

Mosogatók, csaptelepek, hulladékgyűjtő rendszerek

**BLANCO**

Praktikus megoldások a konyhában

blanco.hu

**BLANCO UNIT**  
drink. prep. clean.

 **GERMANY**  
SINCE 1925



# TARTALOM

## UNIT INSPIRÁCIÓK

3-11

### SILGRANIT MEDENCÉK

37

DALAGO	57-60	LEXA	61	SUBLINE	48-54
ETAGON	42-47	METRA	62-63	VINTERA XL	41
LEGRA	65	PLEON	55-56	ZIA	64

### ROZSDAMENTES MEDENCÉK

66

ANDANO	93-99	LANTOS	107-108	SUPRA	110-114
CLARON	69-79	LEMIS	100-101	TIPO	117
BLANCODANA	115	RONDOSOL	116	TOP	118
DINAS	109	SOLIS	102-106	ZEROX	80-89
ETAGON	90-92				

### KERÁMIA MEDENCÉK

119

ETAGON	121-122	PANOR	124	VILLAE	125
PALONA	123	SUBLINE	126		

### SILGRANIT MOSOGATÓK

127

AXIA III	131-138	FARON XL	164	METRA	157-163
COLLECTIS	150	FAVUM	174	SONA	168-169
BLANCODELTA II	139-140	LEGRA	173	ZENAR	141-149
ELON	165-167	LEXA	151-156	ZIA	170-172

### ROZSDAMENTES MOSOGATÓK

175

AXIS III	177-179	LEMIS	180-185	TIPO	204-210
DINAS	193-196	LIVIT	197-202	TOP	211
LANTOS	186-192	RONDOSSET	203		

### DRINK.SYSTEMS

212

drink.filter EVOL-S Pro	213				
-------------------------	-----	--	--	--	--

### CSAPTELEPEK

214

ALTA	239-242	FONTAS	246-247	MILI	278
AMBIS	259	JANDORA	263	PANERA	227
ANTAS	269-270	KANO	272-273	SOLENTA-S	224-226
AVONA	237-238	LANORA	261-262	SONEA-S Flexo	236
CANDOR	260	LARESSA-F	267	TIVO	264-266
CARENA	249-250	LINEE	232-233	TRADON	248
CATRIS	243-245	LINUS	252-258	TRIMA	271
CORESSA-F	268	LIVIA-S	235	VIU-S	251
BLANCO CULINA	229-231	MIDA	274-275	VONDA	234
DARAS	281-283	MILA	276-277	BLANCO WEGA	279-280
ELOSCOPE	228				

### MOSOGATÓSZER-ADAGOLÓK

284

LATO	285	TANGO	287	VICUS	288
LIVIA	284	TIGA	287	YANO	288
PIONA	284	TORRE	286		

### HULLADÉKGYŰJTŐ RENDSZEREK

289

BOTTON II	308	FWD	292-294	SINGOLO	310-311
BOTTON Pro	306-307	Orga Shelf	312-313	SOLON-IF	309
FLEXON II	300-305	SELECT II	295-299		

### TARTOZÉKOK

314

BLANCO CARE tisztító- és ápolószerek	316	BLANCO mosogató tartozékok	317-322, 326-330	Tartozékok csaptelepekhez	331
BLANCO hulladékgyűjtő rendszer tartozékok	323-325				

### SZERVIZ

332

Három változat – számtalan lehetőség	336	Könnyedén átalakítható	337	Szerelési példák	334-335
Információk az 1907/2006/EK rendeletről (REACH)	338	Minden igényre	332-333		

# MI A BLANCO UNIT?

Minden, amire szüksége van, egy helyen.



A BLANCO UNIT egy tökéletesen integrált rendszer, amelyet arra terveztek, hogy megkönnyítse a mindennapokat a konyhában. A BLANCO mosogató, csaptelep és a mosogató alsószekrény berendezésének hatékony ötvözésével egy nagyszerű mosogatóközpont hozhat létre az igényeinek megfelelően. Ivóvíz. Étel előkészítés. Tisztítás. Valójában mindez egyetlen egység a BLANCO UNIT-tal.

A konyhai idő több, mint 60 százalékát a mosogató környékén töltjük, ezért a mosogatóközpont szerepe kulcsfontosságú. A BLANCO UNIT minden igényt kielégít: biztosítja a főzéshez szükséges vizet és az ivóvizet, az ételek előkészítéséhez szükséges munkafelületeket és még a rendtelenség felszámolásában is segít.

A BLANCO UNIT számtalan módon személyre szabható az egyéni igényeknek és preferenciáknak megfelelően. Tekintse át javaslatainkat, hogy olyan kombinációt hozhasson létre, amely illik stílusához és életmódjához.

Az 1925-ben, a németországi Oberderdingenben alapított BLANCO több mint 95 éves nemzetközi tapasztalattal rendelkezik, és kiváló minőségű konyhai termékeket és megoldásokat kínál.

 **GERMANY**  
SINCE 1925

**BLANCO UNIT**  
drink. prep. clean.



# ÍGY VÁLASSZON BLANCO UNIT-OT

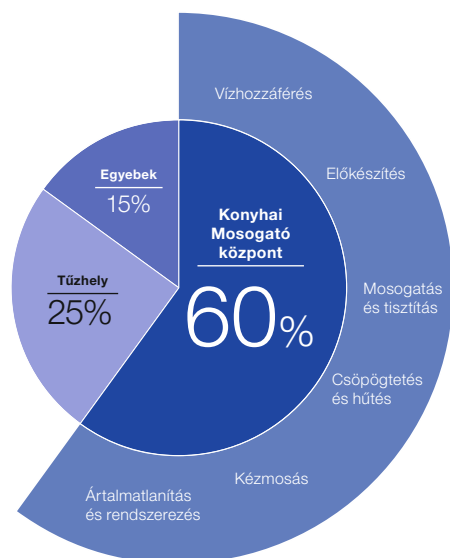
Tökéletesen integrált mosogató, csaptelep és alsószekrény elrendezés.



## Konyhatervezés

A konyha tervezésénél az emberek igényeiből kell kiindulni. A lelkes ínyencektől a gourmet séfekig mindannyian aktívan használjuk a konyhát, és otthonunk szíveként tekintünk rá. Mindannyian különbözőek vagyunk, de valamennyien szeretnénk élvezni a konyhában töltött időt.

Miután meghatároztuk a főzés, a tárolás és a vizes területek helyét a konyhában, a megfelelő BLANCO UNIT kiválasztása a konyhai mosogatóközpontoz nagyban befolyásolja, mennyire fogjuk élvezni a konyhában töltött időt.



## A mosogatóközpont kulcsszerepe

A konyha legforgalmasabb területe a mosogatóközpont, ahol az idő több mint 60%-át töltség. A BLANCO UNIT egyszerűvé és stresszmentessé teszi a mosogatóközpont kialakítását. Az összes alkotóelemet gondosan válogatták össze, hogy egymást kiegészítve tökéletesen illeszkedjenek a konyhához. A mindennapi konyhai használat során a BLANCO UNIT elemei együtt kellemes munkafolyamatokat és gyönyörű megjelenést biztosítanak.

A stílus, a szín és az anyag kombinációja kulcsfontosságú tényező a megfelelő konyhai mosogatóközpont kialakításában. Válasszon a stílusok, színek, anyagok és funkciók széles kínálatából, és alakítson ki egy olyan vonzó BLANCO UNIT-ot, amely illeszkedik a kívánt konyhai tervezési stílushoz, és könnyen beépíthető.

### A BLANCO UNIT a mosogatóval kezdődik

Nagyon sok különböző trend hódít a mosogatómedencék design-ját illetően, de a választásnál érdemes úgy meghoznunk a döntést, hogy figyelembe vesszük, milyen tevékenységekre használjuk a mosogatóközpontot. Számos lehetőség közül választhat: egy vagy két medence, csepegtetővel vagy anélkül, munkalap alá építhető, beépíthető vagy munkalapszintbe építhető, Silgranit, rozsdamentes acél vagy kerámia. Ennyi nagyszerű lehetőség esetén segít, ha szánunk néhány percet az igények és prioritások mérlegelésére.



### Csapterlep stílusok, funkciók és felületek

Kiváló minőségű csapterlepeink könnyen kezelhetők és tartósak. A különböző kialakítások és felületek széles választékával, az olyan rendkívül hasznos funkciókkal, mint a kihúzható zuhanyfej vagy a vízsűrítés, valamint az ablak elé szerelhető egyedi modellek segítségével határozza meg, hogy melyik stílus illik legjobban a konyhájához és felel meg a mindennapi igényeinek. Ne feledje figyelembe venni a kritikus méreteket, például a magasságot és a túlnyúlást. Ez biztosítja, hogy elegendő hely legyen a csapterlep felett, és hogy az arányos legyen a mosogató méretével.

### Praktikus kiegészítők

Megfelelő kiegészítőkkal és tartozékokkal még tovább bővítheti a mosogatóközpont lehetőségeit. Egészítse ki a BLANCO UNIT-ot egy összeállított mosogatószer-adagolóval, a mosogató fölé helyezhető erős vágódeszkával vagy egy harmonikarácscsal, amelyekkel zökkenőmentes munkafolyamatokat és kellemes konyhai élményeket biztosíthat a konyhájában. A tartozékok segítenek a UNIT egyedi igények szerinti testre szabásában.



### Hozza ki a legtöbbet az alsószekrényből

A BLANCO csapterlep és mosogató kombinációja olyan előnyökkel jár, amelyek egy életen át kitartanak, de ahhoz, hogy valóban a lehető legtöbbet hozhassa ki ebből a területről, rendszereznie kell! A mosogató alsószekrények nagyszerű lehetőséget nyújtanak a munkafolyamatok optimalizálására, mivel rendezetten és könnyen hozzáférhetően tárolják a tisztítószerkeket és/vagy az újrahasznosítható anyagokat, tiszta, rugalmas megoldást kínálva közvetlenül ott, ahol szükség van rá.

### Merítsen ihletet

Kiindulópontként azt javasoljuk, hogy a következő oldalakon keressen inspirációt a UNIT-hoz. Itt válogatott termékeket talál, amelyek tökéletesen kombinálhatók, hogy rendkívül kellemes élményeket biztosítsanak a konyhai mosogatóközpont körül. Varázsolja a napi házimunkát vidám pillanatokká a praktikus és gyönyörű BLANCO UNIT használatával.

Lapozzon a következő oldalra a UNIT inspirációkhoz.

# UNIT inspirációk



- Lenyűgöző BLANCO UNIT szürke és fekete árnyalatokban; melyet megjelenésén túl funkcionális is megkülönbözteti azáltal, hogy frissítő szűrt vizet ad közvetlenül a konyhai csaptelepből.
- A Silgranit vulkániszürke meleg árnyalata és a matt fekete hidegsége harmonikus összjátékot teremt, mégis feltűnővé teszi ezt a BLANCO UNIT-ot.
- Ez a UNIT finomabb vizet biztosít a 3 az 1-ben félprofesszionális csaptelepnek köszönhetően, amely az alsószekrénybe szerelt BLANCO vízszűrő szetten keresztül érkezik.
- Könnyű munkafolyamatot biztosít a szűrt vizes csaptelep félprofesszionális funkcióival, a tágas medencével és a két vödörös hulladékártól segítségével úgy, hogy mindez egy 60 cm-es alsószekrényben is tökéletesen elfér.

**ÚJ**

## Csaptelepek



**BLANCO CATRIS-S Flexo Filter**

Kihúzható fej



Kihúzható zuhanyfej



Szűrőrendszer



Speciális matt fekete szín  
lásd az oldalon 244

## Mosogató/Medence



**BLANCO SUBLINE 500-U**

Aláépítés



vulkániszürke  
lásd az oldalon 49

A SUBLINE modellek további színekben és méretekben is elérhetőek.  
Lásd oldalon 48-54, 126

## Hulladékgyűjtő rendszer



**BLANCO BOTTON II 30/2**

lásd az oldalon 308

## Választható tartozékok



Matt fekete le- és tülfoló készlet

lásd az oldalon 326



BLANCO Drink Filter Set Soft L

lásd az oldalon 331



Szennyszűrő a sarokszelephez

lásd az oldalon 331



Többretegű kőris vágódeszka

lásd az oldalon 322



Többfunkciós sín

lásd az oldalon 317



- Megnyerő BLANCO UNIT meleg, szürke árnyalatban; melynél a színekben is összehangolt mosogató és csaptelep tökéletes választás lehet egy meleg szürke vagy barna tónusú konyhabútorhoz.
- Az elegánsan kialakított aláépíthető medence és a minimalista stílusú csaptelep egy rendkívül modern megjelenést biztosít a prémium konyhának.
- A konyhamalac biztonságosan rögzítve van a mosogató lefolyóhoz, melynek segítségével az ételhulladék gyorsan, egyszerűen és kényelmesen eltávolítható.
- Egyszerű konyhai munkafolyamatok a kihúzható fejes csapnak, a tágas aláépíthető medencének és a konyhamalacnak köszönhetően, melyek mindegyike tökéletesen passzol a 60 cm-es alsószekrénybe.

ÚJ

## Csaptelepek



BLANCO LINUS-S

Kihúzható fej



SILGRANIT-Look vulkániszürke  
lásd az oldalon 255

## Mosogató/Medence



BLANCO SUBLINE 500-U

Aláépítés



vulkániszürke  
lásd az oldalon 49

A SUBLINE modellek további színekben és méretekben is elérhetőek.  
Lásd oldalon 48-54, 126

## Hulladékgyűjtő rendszer



BLANCO FWD Medium

lásd az oldalon 293

## Választható tartozékok



Szennyszűrő a sarokszelephez

lásd az oldalon 331



Vízugárszabályzó szett  
magasnyomású csaptelepekhez  
- lásd választható tartozékok  
lásd az oldalon 331



Többrétegű kőris vágódeszka

lásd az oldalon 322



Többfunkciós sín

lásd az oldalon 317



Többfunkciós maradékgyűjtő

lásd az oldalon 320

# UNIT inspirációk



- BLANCO UNIT visszafogott törtfehér és luxus érzését keltő satin gold árnyalatai igazi harmóniát teremtenek a mosogató központnál. **NEW**
- A nagyméretű aláépíthető medence és az egyenesvonalú csaptelep a munkalapra helyezi a hangsúlyt. Ez a UNIT tökéletesen kombinálható műkő, márvány és üveg munkalapokkal.
- Korszerű ivóvíz, előkészítés és hulladékkezelés a kihúzható fejes csapnak, a tágas medencének és a 2 rekesszel rendelkező hulladékgyűjtő rendszernek köszönhetően, melyek mindegyike tökéletesen passzol a 80 cm-es alsószekrénybe.

## Csaptelepek



**BLANCO LINUS-S**

Kihúzható fej



PVD satin gold  
lásd az oldalon 254

## Mosogató/Medence



**BLANCO SUBLINE 800-U**

Aláépítés



törtfehér  
lásd az oldalon 49

A SUBLINE modellek további színekben és méretekben is elérhetőek.  
Lásd oldalon 48-54, 126

## Hulladékgyűjtő rendszer



**BLANCO BOTTON II 30/2**

lásd az oldalon 308

## Választható tartozékok



Satin gold le- és túlfolyó készlet

lásd az oldalon 326



Szennyszűrő a sarokszelephez

lásd az oldalon 331



Vízugárszabályzó szett magasnyomású csaptelepekhez - lásd választható tartozékok  
lásd az oldalon 331



Többrétegű kőris vágódeszka

lásd az oldalon 322



Többfunkciós maradékgyűjtő

lásd az oldalon 320





- Megnyerő BLANCO UNIT meleg, szürke árnyalatban; melynél a színekben is összehangolt mosogató és csaptelep tökéletes választás lehet egy meleg szürke vagy barna tónusú konyhabútorhoz.
- A csaptelep, mosogató és alsószekrény kombinációja időtlen, harmonikus megjelenésével egy olyan mosogatóközpontot hoz létre, ahol a lényeg a funkcionalitáson van.
- Az elegánsan kialakított aláépíthető medence és a minimalista stílusú csaptelep egy rendkívül modern megjelenést biztosít a prémium konyhának.
- Korszerű ivóvíz, előkészítés és hulladékkezelés a kihúzható fejes csapnak, az aláépíthető medencének és a 2 rekesszel rendelkező hulladékgyűjtő rendszernek köszönhetően, melyek mindegyike tökéletesen passzol a 60 cm-es alsószekrénybe.

**ÚJ**

## Csaptelepek



**BLANCO LINUS-S**

Kihúzható fej



SILGRANIT-Look vulkániszürke  
lásd az oldalon 255

## Mosogató/Medence



**BLANCO SUBLINE 500-U**

Aláépítés



vulkániszürke  
lásd az oldalon 49

A SUBLINE modellek további színekben és méretekben is elérhetőek. Lásd oldalon 48-54, 126

## Hulladékgyűjtő rendszer



**BLANCO BOTTON II 30/2**

lásd az oldalon 308

## Választható tartozékok



Szennyszűrő a sarokszelephez

lásd az oldalon 331



Vízugárszabályzó szett magasnyomású csaptelepekhez  
- lásd választható tartozékok  
lásd az oldalon 331



Többrétegű kőris vágódeszka

lásd az oldalon 322



Többfunkciós sín

lásd az oldalon 317



Többfunkciós maradékgyűjtő

lásd az oldalon 320

# UNIT inspirációk



- Ez a UNIT tökéletesen megfelel a hobbiszakácsok igényeinek.
- A masszív, rozsdamentes acélból készült csaptelep magas ívével és kihúzható csapfejével a mosogató minden sarkába elér, így egyszerű és bonyolult feladatok elvégzésére is tökéletes.
- A nagy térfogatú medence és az azt körülvevő szegély tágas munkaterületet biztosít, és védi a munkalapot.
- A szelektív hulladékgyűjtő rendszer praktikus rendet biztosít, és minden tiszta konyhai eszközt karnyújtásnyi közelségben, de a szem elől elrejtve tart.

## Csaptelepek



**BLANCO JANDORA-S**

Kihúzható fej



Rozsdamentes acél  
lásd az oldalon 263

## Mosogató/Medence



**BLANCO PLEON 6**

Beépítés felülről



fekete

A PLEON modellek további színekben és méreteken is elérhetőek. Lásd oldalon 55-56

## Hulladékgyűjtő rendszer



**BLANCO FLEXON II XL 60/3**

lásd az oldalon 300

## Választható tartozékok



Szennyszűrő a sarokszelephez

lásd az oldalon 331



Tömlővezető a kihúzható fejes csaptelepekhez

lásd az oldalon 331



Többrétegű kőris vágódeszka

lásd az oldalon 322



Többfunkciós sín

lásd az oldalon 317



Harmonika rács

lásd az oldalon 317



- Ez a UNIT megbízhatóan támogatja a hobbi szakács napi munkáját a konyhában.
- A félprofesszionális csaptelep magas ívével, mágneses tartójával és kihúzható csapfejével a mosogató minden sarkába eljut, így egyszerű és bonyolult feladatok elvégzésére is tökéletes.
- A nagy medencefelület és a praktikus lefolyó kombinációja jól kihasználhatóvá teszi ezt a területet, ugyanakkor jelentősen leegyszerűsíti az előkészítés számos fázisát.
- A szelektív hulladékgyűjtő rendszer praktikus rendet biztosít, és minden tiszta konyhai eszközt karnyújtásnyi közelségben, de a szem elől elrejtve tart.

## Csaptelepek



BLANCO SONEA-S Flexo

Kihúzható fej



Kihúzható zuhanyfej



Rozsdamentes acél  
lásd az oldalon 236

## Mosogató/Medence



BLANCO METRA XL 6 S

Beépítés felülről



fehér  
lásd az oldalon 160

A METRA modellek további színekben és méretekben is elérhetőek. Lásd oldalon 62-63, 157-163

## Hulladékgyűjtő rendszer



BLANCO FLEXION II XL 60/3

lásd az oldalon 300

## Választható tartozékok



Szennyszűrő a sarokszelephez

lásd az oldalon 331



Bükk vágódeszka, külső vezetésű

lásd az oldalon 321



Műanyag vágólap, fehér

lásd az oldalon 321



Sarokba helyezhető tálka

lásd az oldalon 317



AktivBio-fedél 8l-es vödörhöz

lásd az oldalon 325

# FELÜLETEK ÉS SZÍNEK BLANCO MOSOGATÓKHOZ ÉS MEDENCÉKHEZ.

## Rozsdamentes acél



Dark Steel  
rozsdamentes  
acél

Durinox  
rozsdamentes  
acél

Selyemfényű  
rozsdamentes  
acél

Fényezett  
rozsdamentes  
acél

Rozsdamentes  
acél  
natúr

## SILGRANIT® színek



feketé

antracit

palaszürke

vulkánászürke

alumetál



fehér

törtfehér

tartufo

kávé

## Kerámia színek



feketé

bazalt

fényes fehér

fényes magnólia

## A mosogatóknál és medencéknél használt szimbólumok és magyarázatok



IF-laposperem



Munkalapszintű beépítés



Beépítés felülről



Alulról szintbe építés




Közbeépített modul



Aláépítés

# FELÜLETEK ÉS SZÍNEK BLANCO CSAPTELEPEKHEZ.

## Fémes felület



króm

rozsdamentes  
színhatás

## PVD



mangán

PVD steel

satin gold

## Rozsdamentes acél



rozsdamentes  
acél

selyemmatt  
rozsdamentes  
acél

## Extra színek



matt fekete

## Silgranit-Look



fekete

antracit

palaszürke

ÚJ

vulkánszürke

alumetál



fehér

ÚJ

törtfehér

tartufo

kávé

## A csaptelepeknél használt szimbólumok és magyarázatok



Szűrőrendszer



Mérőpohár-funkció



Áramellátás szükséges



Senso változat



Kihúzható fej



Fix kifolyó



Kihúzható zuhanyfej



Alacsony nyomású



Nyitókar bal oldalon



Ablak elé szerelhető  
megoldás

Aláépítés **Medence** **SILGRANIT**

**ETAGON 700-U**



SILGRANIT  
730 x 460 mm

oldal 42

**ETAGON 500-U**



SILGRANIT  
530 x 460 mm

oldal 43

**SUBLINE 480/320-U**



SILGRANIT  
855 x 460 mm

oldal 48

**SUBLINE 350/350-U**



SILGRANIT  
755 x 460 mm

oldal 48

**SUBLINE 430/270-U**



SILGRANIT  
755 x 460 mm

oldal 48

**SUBLINE 340/160-U**



SILGRANIT  
555 x 460 mm

oldal 48

**SUBLINE 800-U**



SILGRANIT  
830 x 460 mm

oldal 49

**SUBLINE 700-U Level**



SILGRANIT  
730 x 460 mm

oldal 49

**SUBLINE 700-U**



SILGRANIT  
730 x 460 mm

oldal 49

**SUBLINE 500-U**



SILGRANIT  
530 x 460 mm

oldal 49

**SUBLINE 400-U**



SILGRANIT  
430 x 460 mm

oldal 50

**SUBLINE 320-U**



SILGRANIT  
350 x 460 mm

oldal 50

**SUBLINE 160-U**



SILGRANIT  
190 x 460 mm

oldal 50

**SUBLINE 500-U Black Edition**



SILGRANIT  
530 x 460 mm

oldal 51

Aláépítés **Medence** **Rozsdamentes acél**

**CLARON 700-U Durinox**



Rozsdamentes acél Durinox  
740 x 440 mm

oldal 69

**CLARON 500-U Durinox**



Rozsdamentes acél Durinox  
540 x 440 mm

oldal 69

**CLARON 400-U Durinox**



Rozsdamentes acél Durinox  
440 x 440 mm

oldal 69

**CLARON 340-U Durinox**



Rozsdamentes acél Durinox  
380 x 440 mm

oldal 69

**CLARON 400/400-U**



Rozsdamentes acél  
Selyemfényű rozsdamentes acél  
865 x 440 mm

oldal 70

**CLARON 340/180-U**



Rozsdamentes acél  
Selyemfényű rozsdamentes acél  
585 x 440 mm

oldal 70

**CLARON 700-U**



Rozsdamentes acél  
Selyemfényű rozsdamentes acél  
740 x 440 mm

oldal 71

**CLARON 550-U**



Rozsdamentes acél  
Selyemfényű rozsdamentes acél  
590 x 440 mm

oldal 71

IF-laposperem

Aláépítés

Beépítés felülről

Alulról szintbe építés

Munkalapszintű beépítés

Közbeépített modul

## CLARON 500-U



Rozsdamentes acél  
Selyemfényű rozsdamentes acél  
**540 x 440 mm**



oldal 71

## CLARON 450-U



Rozsdamentes acél  
Selyemfényű rozsdamentes acél  
**490 x 440 mm**



oldal 71

## CLARON 400-U



Rozsdamentes acél  
Selyemfényű rozsdamentes acél  
**440 x 440 mm**



oldal 71

## CLARON 340-U



Rozsdamentes acél  
Selyemfényű rozsdamentes acél  
**380 x 440 mm**



oldal 72

## CLARON 180-U



Rozsdamentes acél  
Selyemfényű rozsdamentes acél  
**220 x 440 mm**



oldal 72

## ZEROX 700-U Dark Steel



Rozsdamentes acél  
Dark Steel  
**740 x 440 mm**



oldal 80

## ZEROX 500-U Dark Steel



Rozsdamentes acél  
Dark Steel  
**540 x 440 mm**



oldal 80

## ZEROX 700-U Durinox



Rozsdamentes acél  
Durinox  
**740 x 440 mm**



oldal 81

## ZEROX 500-U Durinox



Rozsdamentes acél  
Durinox  
**540 x 440 mm**



oldal 81

## ZEROX 400-U Durinox



Rozsdamentes acél  
Durinox  
**440 x 440 mm**



oldal 81

## ZEROX 400/400-U



Rozsdamentes acél  
Selyemfényű rozsdamentes acél  
**865 x 440 mm**



oldal 82

## ZEROX 340/180-U



Rozsdamentes acél  
Selyemfényű rozsdamentes acél  
**585 x 440 mm**



oldal 82

## ZEROX 700-U



Rozsdamentes acél  
Selyemfényű rozsdamentes acél  
**740 x 440 mm**



oldal 82

## ZEROX 550-U



Rozsdamentes acél  
Selyemfényű rozsdamentes acél  
**590 x 440 mm**



oldal 82

## ZEROX 500-U



Rozsdamentes acél  
Selyemfényű rozsdamentes acél  
**540 x 440 mm**



oldal 83

## ZEROX 450-U



Rozsdamentes acél  
Selyemfényű rozsdamentes acél  
**490 x 440 mm**



oldal 83

## ZEROX 400-U



Rozsdamentes acél  
Selyemfényű rozsdamentes acél  
**440 x 440 mm**



oldal 83

## ETAGON 700-U



Rozsdamentes acél  
Selyemfényű rozsdamentes acél  
**740 x 440 mm**



oldal 90

## ETAGON 500-U



Rozsdamentes acél  
Selyemfényű rozsdamentes acél  
**540 x 440 mm**



oldal 90

## ANDANO 400/400-U



Rozsdamentes acél  
Selyemfényű rozsdamentes acél  
**865 x 440 mm**



oldal 93

## ANDANO 340/340-U



Rozsdamentes acél  
Selyemfényű rozsdamentes acél  
**745 x 440 mm**



oldal 93

## ANDANO 500/180-U



Rozsdamentes acél  
Selyemfényű rozsdamentes acél  
**745 x 440 mm**



oldal 94

## ANDANO 340/180-U



Rozsdamentes acél  
Selyemfényű rozsdamentes acél  
**585 x 440 mm**



oldal 94

## ANDANO 700-U



Rozsdamentes acél  
Selyemfényű rozsdamentes acél  
**740 x 440 mm**



oldal 94



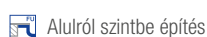
IF-laposperem



Aláépítés



Beépítés felülről



Alulról szintbe építés



Munkalapszintű beépítés



Közbeépített modul

**ANDANO 500-U**



Rozsdamentes acél  
Selyemfényű rozsdamentes acél  
**540 x 440 mm**



oldal 95

**ANDANO 450-U**



Rozsdamentes acél  
Selyemfényű rozsdamentes acél  
**490 x 440 mm**



oldal 95

**ANDANO 400-U**



Rozsdamentes acél  
Selyemfényű rozsdamentes acél  
**440 x 440 mm**



oldal 95

**ANDANO 340-U**



Rozsdamentes acél  
Selyemfényű rozsdamentes acél  
**380 x 440 mm**



oldal 95

**ANDANO 180-U**



Rozsdamentes acél  
Selyemfényű rozsdamentes acél  
**220 x 440 mm**



oldal 95

**SOLIS 700-U**



Rozsdamentes acél  
fényezett rozsdamentes acél  
**740 x 440 mm**



oldal 102

**SOLIS 340/180-U**



Rozsdamentes acél  
fényezett rozsdamentes acél  
**585 x 440 mm**



oldal 102

**SOLIS 500-U**



Rozsdamentes acél  
fényezett rozsdamentes acél  
**540 x 440 mm**



oldal 103

**SOLIS 450-U**



Rozsdamentes acél  
fényezett rozsdamentes acél  
**490 x 440 mm**



oldal 103

**SOLIS 400-U**



Rozsdamentes acél  
fényezett rozsdamentes acél  
**440 x 440 mm**



oldal 103

**SOLIS 340-U**



Rozsdamentes acél  
fényezett rozsdamentes acél  
**380 x 440 mm**



oldal 103

**SOLIS 180-U**



Rozsdamentes acél  
fényezett rozsdamentes acél  
**220 x 440 mm**



oldal 103

**SUPRA 340/340-U**



Rozsdamentes acél  
fényezett rozsdamentes acél  
**765 x 450 mm**



oldal 110

**SUPRA 500-U**



Rozsdamentes acél  
fényezett rozsdamentes acél  
**530 x 430 mm**



oldal 110

**SUPRA 450-U**



Rozsdamentes acél  
fényezett rozsdamentes acél  
**480 x 430 mm**



oldal 110

**SUPRA 400-U**



Rozsdamentes acél  
fényezett rozsdamentes acél  
**430 x 430 mm**



oldal 110

**SUPRA 340-U**



Rozsdamentes acél  
fényezett rozsdamentes acél  
**370 x 430 mm**



oldal 111



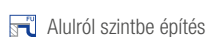
IF-laposperem



Aláépítés



Beépítés felülről



Alulról szintbe építés



Munkalapszintű beépítés



Közbeépített modul



## ETAGON 500-U



Kerámia  
540 x 456 mm



oldal 121

## SUBLINE 350/150-U



Kerámia  
567 x 456 mm



oldal 126

## SUBLINE 500-U



Kerámia  
530 x 456 mm



oldal 126

## SUBLINE 375-U



Kerámia  
414 x 456 mm



oldal 126

## Beépítés felülről vagy munkalap alá/ IF-laposperem

## Medence

## Rozsdamentes acél

## RONDOSOL-IF



Rozsdamentes acél  
fényezett rozsdamentes acél  
Ø 448 mm



oldal 116

## RONDOSOL



Rozsdamentes acél  
fényezett rozsdamentes acél  
Ø 460 mm



oldal 116

## Frontkötényes

## Medence

## Kerámia

## PANOR 60



Kerámia  
600 x 630 mm



oldal 124

## VILLAE Farmhouse Double



Kerámia  
794 x 490 mm



oldal 125

## VILLAE Farmhouse Single



Kerámia  
795 x 460 mm



oldal 125

## IF-laposperem

## Medence

## SILGRANIT

## SUBLINE 500-IF/A SteelFrame



SILGRANIT  
543 x 510 mm



oldal 52

## SUBLINE 500-IF SteelFrame



SILGRANIT  
543 x 443 mm



oldal 53



IF-laposperem



Aláépítés



Beépítés felülől



Alulról szintbe építés



Munkalapszintű beépítés



Közbeépített modul

IF-laposperem

Medence

Rozsdamentes acél

CLARON 700-IF/A Durinox



Rozsdamentes acél  
Durinox  
**760 x 510 mm**



oldal 73

CLARON 500-IF/A Durinox



Rozsdamentes acél  
Durinox  
**560 x 510 mm**



oldal 73

CLARON 400-IF/A Durinox



Rozsdamentes acél  
Durinox  
**460 x 510 mm**



oldal 73

CLARON 400/400-IF/A



Rozsdamentes acél  
Selymfényű rozsdamentes acél  
**885 x 510 mm**



oldal 74

CLARON 340/180-IF/A



Rozsdamentes acél  
Selymfényű rozsdamentes acél  
**605 x 510 mm**



oldal 74

CLARON 700-IF/A



Rozsdamentes acél  
Selymfényű rozsdamentes acél  
**760 x 510 mm**



oldal 75

CLARON 550-IF/A



Rozsdamentes acél  
Selymfényű rozsdamentes acél  
**610 x 510 mm**



oldal 75

CLARON 500-IF/A



Rozsdamentes acél  
Selymfényű rozsdamentes acél  
**560 x 510 mm**



oldal 75

CLARON 400-IF/A



Rozsdamentes acél  
Selymfényű rozsdamentes acél  
**460 x 510 mm**



oldal 75

CLARON 700-IF Durinox



Rozsdamentes acél  
Durinox  
**740 x 440 mm**



oldal 76

CLARON 500-IF Durinox



Rozsdamentes acél  
Durinox  
**540 x 440 mm**



oldal 76

CLARON 400-IF Durinox



Rozsdamentes acél  
Durinox  
**440 x 440 mm**



oldal 76

CLARON 340-IF Durinox



Rozsdamentes acél  
Durinox  
**380 x 440 mm**



oldal 76

CLARON 400/400-IF



Rozsdamentes acél  
Selymfényű rozsdamentes acél  
**865 x 440 mm**



oldal 77

CLARON 340/180-IF



Rozsdamentes acél  
Selymfényű rozsdamentes acél  
**585 x 440 mm**



oldal 77

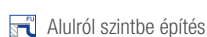
CLARON 700-IF



Rozsdamentes acél  
Selymfényű rozsdamentes acél  
**740 x 440 mm**



oldal 78



## CLARON 550-IF



Rozsdamentes acél  
Selyemfényű rozsdamentes acél  
**590 x 440 mm**



oldal 78

## CLARON 500-IF



Rozsdamentes acél  
Selyemfényű rozsdamentes acél  
**540 x 440 mm**



oldal 78

## CLARON 450-IF



Rozsdamentes acél  
Selyemfényű rozsdamentes acél  
**490 x 440 mm**



oldal 78

## CLARON 400-IF



Rozsdamentes acél  
Selyemfényű rozsdamentes acél  
**440 x 440 mm**



oldal 78

## CLARON 340-IF



Rozsdamentes acél  
Selyemfényű rozsdamentes acél  
**380 x 440 mm**



oldal 79

## CLARON 180-IF



Rozsdamentes acél  
Selyemfényű rozsdamentes acél  
**220 x 440 mm**



oldal 79

## ZEROX 700-IF/A Durinox



Rozsdamentes acél  
Durinox  
**760 x 510 mm**



oldal 84

## ZEROX 500-IF/A Durinox



Rozsdamentes acél  
Durinox  
**560 x 510 mm**



oldal 84

## ZEROX 400-IF/A Durinox



Rozsdamentes acél  
Durinox  
**460 x 510 mm**



oldal 84

## ZEROX 340/180-IF/A



Rozsdamentes acél  
Selyemfényű rozsdamentes acél  
**605 x 510 mm**



oldal 85

## ZEROX 700-IF/A



Rozsdamentes acél  
Selyemfényű rozsdamentes acél  
**760 x 510 mm**



oldal 85

## ZEROX 550-IF/A



Rozsdamentes acél  
Selyemfényű rozsdamentes acél  
**610 x 510 mm**



oldal 85

## ZEROX 700-IF Dark Steel



Rozsdamentes acél  
Dark Steel  
**740 x 440 mm**



oldal 86

## ZEROX 500-IF Dark Steel



Rozsdamentes acél  
Dark Steel  
**540 x 440 mm**



oldal 86

## ZEROX 700-IF Durinox



Rozsdamentes acél  
Durinox  
**740 x 440 mm**



oldal 87

## ZEROX 500-IF Durinox



Rozsdamentes acél  
Durinox  
**540 x 440 mm**



oldal 87

## ZEROX 400-IF Durinox



Rozsdamentes acél  
Durinox  
**440 x 440 mm**



oldal 87

## ZEROX 340/180-IF



Rozsdamentes acél  
Selyemfényű rozsdamentes acél  
**585 x 440 mm**



oldal 88

## ZEROX 700-IF



Rozsdamentes acél  
Selyemfényű rozsdamentes acél  
**740 x 440 mm**



oldal 88

## ZEROX 550-IF



Rozsdamentes acél  
Selyemfényű rozsdamentes acél  
**590 x 440 mm**



oldal 88



IF-laposperem



Aláépítés



Beépítés felülről



Alulról szintbe építés



Munkalapszintű beépítés



Közbeépített modul

**ZEROX 500-IF**



Rozsdamentes acél  
Selyemfényű rozsdamentes acél  
**540 x 440 mm**



oldal 89

**ZEROX 400-IF**



Rozsdamentes acél  
Selyemfényű rozsdamentes acél  
**440 x 440 mm**



oldal 89

**ETAGON 700-IF/A**



Rozsdamentes acél  
Selyemfényű rozsdamentes acél  
**740 x 500 mm**



oldal 91

**ETAGON 500-IF/A**



Rozsdamentes acél  
Selyemfényű rozsdamentes acél  
**540 x 500 mm**



oldal 91

**ETAGON 700-IF**



Rozsdamentes acél  
Selyemfényű rozsdamentes acél  
**740 x 440 mm**



oldal 92

**ETAGON 500-IF**



Rozsdamentes acél  
Selyemfényű rozsdamentes acél  
**540 x 440 mm**



oldal 92

**ANDANO 400/400-IF/A**



Rozsdamentes acél  
Selyemfényű rozsdamentes acél  
**865 x 500 mm**



oldal 96

**ANDANO 340/340-IF/A**



Rozsdamentes acél  
Selyemfényű rozsdamentes acél  
**745 x 500 mm**



oldal 96

**ANDANO 340/180-IF/A**



Rozsdamentes acél  
Selyemfényű rozsdamentes acél  
**585 x 500 mm**



oldal 96

**ANDANO 700-IF/A**



Rozsdamentes acél  
Selyemfényű rozsdamentes acél  
**740 x 500 mm**



oldal 97

**ANDANO 500-IF/A**



Rozsdamentes acél  
Selyemfényű rozsdamentes acél  
**540 x 500 mm**



oldal 97

**ANDANO 400-IF/A**



Rozsdamentes acél  
Selyemfényű rozsdamentes acél  
**440 x 500 mm**



oldal 97

**ANDANO 400/400-IF**



Rozsdamentes acél  
Selyemfényű rozsdamentes acél  
**865 x 440 mm**



oldal 98

**ANDANO 340/340-IF**



Rozsdamentes acél  
Selyemfényű rozsdamentes acél  
**745 x 440 mm**



oldal 98

**ANDANO 340/180-IF**



Rozsdamentes acél  
Selyemfényű rozsdamentes acél  
**585 x 440 mm**



oldal 98

**ANDANO 700-IF**



Rozsdamentes acél  
Selyemfényű rozsdamentes acél  
**740 x 440 mm**



oldal 98

**ANDANO 500-IF**



Rozsdamentes acél  
Selyemfényű rozsdamentes acél  
**540 x 440 mm**



oldal 99

**ANDANO 450-IF**



Rozsdamentes acél  
Selyemfényű rozsdamentes acél  
**490 x 440 mm**



oldal 99

**ANDANO 400-IF**



Rozsdamentes acél  
Selyemfényű rozsdamentes acél  
**440 x 440 mm**



oldal 99

**ANDANO 340-IF**



Rozsdamentes acél  
Selyemfényű rozsdamentes acél  
**380 x 440 mm**



oldal 99

**ANDANO 180-IF**



Rozsdamentes acél  
Selyemfényű rozsdamentes acél  
**220 x 440 mm**



oldal 99

**LEMIS 6-IF**



Rozsdamentes acél  
fényezett rozsdamentes acél  
**615 x 500 mm**



oldal 100-101

**LEMIS 8-IF**



Rozsdamentes acél  
fényezett rozsdamentes acél  
**860 x 500 mm**



oldal 101

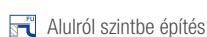
**SOLIS 700-IF/A**



Rozsdamentes acél  
fényezett rozsdamentes acél  
**740 x 500 mm**



oldal 104



## SOLIS 340/180-IF/A



Rozsdamentes acél  
fényezett rozsdamentes acél  
**585 x 500 mm**



oldal 104

## SOLIS 500-IF/A



Rozsdamentes acél  
fényezett rozsdamentes acél  
**540 x 500 mm**



oldal 104

## SOLIS 400-IF/A



Rozsdamentes acél  
fényezett rozsdamentes acél  
**440 x 500 mm**



oldal 104

## SOLIS 700-IF



Rozsdamentes acél  
fényezett rozsdamentes acél  
**740 x 440 mm**



oldal 105

## SOLIS 340/180-IF



Rozsdamentes acél  
fényezett rozsdamentes acél  
**585 x 440 mm**



oldal 105

## SOLIS 500-IF



Rozsdamentes acél  
fényezett rozsdamentes acél  
**540 x 440 mm**



oldal 106

## SOLIS 450-IF



Rozsdamentes acél  
fényezett rozsdamentes acél  
**490 x 440 mm**



oldal 106

## SOLIS 400-IF



Rozsdamentes acél  
fényezett rozsdamentes acél  
**440 x 440 mm**



oldal 106

## SOLIS 340-IF



Rozsdamentes acél  
fényezett rozsdamentes acél  
**380 x 440 mm**



oldal 106

## SOLIS 180-IF



Rozsdamentes acél  
fényezett rozsdamentes acél  
**220 x 440 mm**



oldal 106

## LANTOS 6-IF



Rozsdamentes acél  
fényezett rozsdamentes acél  
**593 x 488 mm**



oldal 107

## LANTOS 8-IF Compact



Rozsdamentes acél  
fényezett rozsdamentes acél  
**768 x 488 mm**



oldal 108

## SUPRA 500-IF/A R12



Rozsdamentes acél  
fényezett rozsdamentes acél  
**540 x 500 mm**



oldal 112-113

## SUPRA 400-IF/A R12



Rozsdamentes acél  
fényezett rozsdamentes acél  
**440 x 500 mm**



oldal 112-113

## SUPRA 500-IF R12



Rozsdamentes acél  
fényezett rozsdamentes acél  
**540 x 440 mm**



oldal 114

## SUPRA 400-IF R12



Rozsdamentes acél  
fényezett rozsdamentes acél  
**440 x 440 mm**



oldal 114

## Munkalapszintű beépítés

## Medence

## SILGRANIT

## ETAGON 500-F



SILGRANIT  
**527 x 427 mm**



oldal 44

## SUBLINE 340/160-F



SILGRANIT  
**552 x 427 mm**



oldal 54

## SUBLINE 500-F



SILGRANIT  
**527 x 427 mm**



oldal 54

## SUBLINE 400-F



SILGRANIT  
**427 x 427 mm**



oldal 54

## SUBLINE 320-F



SILGRANIT  
**347 x 427 mm**



oldal 54

## DALAGO 8-F



SILGRANIT  
**805 x 500 mm**



oldal 57

## DALAGO 6-F



SILGRANIT  
**605 x 500 mm**



oldal 57

## DALAGO 5-F



SILGRANIT  
**505 x 500 mm**



oldal 57



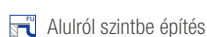
Közbeépített modul




Aláépítés



Beépítés felülről



Alulról szintbe építés



Munkalapszintű beépítés

DALAGO 45-F



SILGRANIT  
455 x 500 mm



oldal 58

Beépítés felülről

Medence

SILGRANIT

ETAGON 8



SILGRANIT  
780 x 510 mm



oldal 45

ETAGON 6



SILGRANIT  
600 x 510 mm



oldal 46

ETAGON 6 Black Edition



SILGRANIT  
600 x 510 mm



oldal 47

PLEON 9



SILGRANIT  
860 x 500 mm



oldal 55

PLEON 8



SILGRANIT  
700 x 510 mm



oldal 56

PLEON 6 Split



SILGRANIT  
615 x 510 mm



oldal 56

PLEON 6



SILGRANIT  
615 x 510 mm



oldal 56

PLEON 5



SILGRANIT  
515 x 510 mm



oldal 56

DALAGO 8



SILGRANIT  
815 x 510 mm



oldal 59

DALAGO 6



SILGRANIT  
615 x 510 mm



oldal 59

DALAGO 5



SILGRANIT  
515 x 510 mm



oldal 59

DALAGO 45



SILGRANIT  
465 x 510 mm



oldal 60

LEXA 8



SILGRANIT  
780 x 500 mm



oldal 61

METRA 9



SILGRANIT  
860 x 500 mm



oldal 62

METRA 6



SILGRANIT  
615 x 500 mm



oldal 63

ZIA 9



SILGRANIT  
860 x 500 mm



oldal 64

LEGRA 8



SILGRANIT  
780 x 500 mm



oldal 65

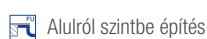
LEGRA 6



SILGRANIT  
585 x 500 mm



oldal 65



## DINAS 8



Rozsdamentes acél  
fényezett rozsdamentes acél  
**860 x 500 mm**



oldal 109

## BLANCODANA 6



Rozsdamentes acél  
natúr  
**605 x 500 mm**



oldal 115

## BLANCODANA 45



Rozsdamentes acél  
natúr  
**480 x 500 mm**



oldal 115

## TIPO 8



Rozsdamentes acél  
natúr  
**860 x 500 mm**



oldal 117

## TIPO 8 Compact



Rozsdamentes acél  
natúr  
**780 x 500 mm**



oldal 117

## TIPO 45



Rozsdamentes acél  
natúr  
**480 x 500 mm**



oldal 117

## TOP EZ 8 x 4



Rozsdamentes acél  
natúr  
**860 x 435 mm**



oldal 118

## TOP EE 4 x 4



Rozsdamentes acél  
natúr  
**435 x 470 mm**



oldal 118

## TOP EE 3 x 4



Rozsdamentes acél  
natúr  
**330 x 470 mm**



oldal 118

## ETAGON 6



Kerámia  
**584 x 510 mm**



oldal 122

## PALONA 6



Kerámia  
**615 x 510 mm**



oldal 123

## VINTERA XL 9-UF



SILGRANIT  
**896 x 510 mm**



oldal 41

**900x900** mm sarokszekrény-méret

Mosogató

SILGRANIT

BLANCODELTA II-F



SILGRANIT  
1042 x 560 mm



BLANCODELTA II



SILGRANIT  
1057 x 575 mm



LEXA 9 E



SILGRANIT  
1070 x 510 mm



METRA 9 E



SILGRANIT  
830 x 830 mm



ZIA 9 E



SILGRANIT  
930 x 510 mm



**900x900** mm sarokszekrény-méret

Mosogató

Rozsdamentes acél

LANTOS 9 E-IF



Rozsdamentes acél  
fényezett rozsdamentes acél  
930 x 510 mm



TIPO 9 E



Rozsdamentes acél  
natúr  
930 x 510 mm



**900** mm szekrényméret

Mosogató

Rozsdamentes acél

TOP EZS 12 x 4-2



Rozsdamentes acél  
natúr  
1235 x 435 mm



**800** mm szekrényméret

Mosogató

SILGRANIT

LEXA 8 S



SILGRANIT  
1160 x 500 mm



METRA 8 S



SILGRANIT  
1160 x 500 mm



ELON XL 8 S



SILGRANIT  
860 x 500 mm



SONA 8 S



SILGRANIT  
1160 x 500 mm



ZIA 8 S



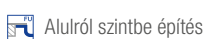
SILGRANIT  
1160 x 500 mm



LEGRA 8 S



SILGRANIT  
1160 x 500 mm





**800** mm  
szekrény méret

## Mosogató

Rozsdamentes acél

### LEMIS 8 S-IF



Rozsdamentes acél  
fényezett rozsdamentes acél  
**1160 x 500 mm**

oldal 184

### LANTOS 8 S-IF Compact



Rozsdamentes acél  
fényezett rozsdamentes acél  
**1160 x 500 mm**

oldal 191

### DINAS 8 S



Rozsdamentes acél  
fényezett rozsdamentes acél  
**1160 x 500 mm**

oldal 195

### LIVIT 8 S



Rozsdamentes acél  
fényezett rozsdamentes acél  
**1210 x 500 mm**

oldal 201

### TIPO 8 S



Rozsdamentes acél  
natúr  
**1210 x 500 mm**

oldal 205

### TOP EZS 11 x 4



Rozsdamentes acél  
natúr  
**1100 x 435 mm**

oldal 211

**600** mm  
szekrény méret

## Mosogató

SILGRANIT

### AXIA III 6 S-F



SILGRANIT  
**990 x 500 mm**

oldal 131

### AXIA III 6 S



SILGRANIT  
**1000 x 510 mm**

oldal 132

### AXIA III XL 6 S-F



SILGRANIT  
**990 x 500 mm**

oldal 133

### AXIA III XL 6 S



SILGRANIT  
**1000 x 510 mm**

oldal 134

### ZENAR XL 6 S-F DampfgarPlus



SILGRANIT  
**987.5 x 497.5 mm**

oldal 141

### ZENAR XL 6 S DampfgarPlus



SILGRANIT  
**1000 x 510 mm**

oldal 142

### ZENAR XL 6 S-F



SILGRANIT  
**987.5 x 497.5 mm**

oldal 143

### ZENAR XL 6 S



SILGRANIT  
**1000 x 510 mm**

oldal 144

### ZENAR XL 6 S Compact



SILGRANIT  
**780 x 510 mm**

oldal 145

### COLLECTIS 6 S



SILGRANIT  
**1000 x 510 mm**

oldal 150

### LEXA 6 S



SILGRANIT  
**1000 x 500 mm**

oldal 153

### METRA 6 S



SILGRANIT  
**1000 x 500 mm**

oldal 159

### METRA XL 6 S



SILGRANIT  
**1000 x 500 mm**

oldal 160

### FARON XL 6 S



SILGRANIT  
**1000 x 500 mm**

oldal 164

### ELON XL 6 S-F



SILGRANIT  
**770 x 490 mm**

oldal 165

### ELON XL 6 S



SILGRANIT  
**780 x 500 mm**

oldal 166-167



600 mm  
szekrényméret

Mosogató

SILGRANIT

SONA 6 S



SILGRANIT  
1000 x 500 mm  oldal 168-169

SONA XL 6 S



SILGRANIT  
1000 x 500 mm  oldal 169

ZIA 6 S



SILGRANIT  
1000 x 500 mm  oldal 171

ZIA XL 6 S Compact



SILGRANIT  
780 x 500 mm  oldal 171

ZIA XL 6 S



SILGRANIT  
1000 x 500 mm  oldal 171

LEGRA 6 S



SILGRANIT  
1000 x 500 mm  oldal 173

LEGRA XL 6 S



SILGRANIT  
860 x 500 mm  oldal 173

LEGRA 6 S Compact



SILGRANIT  
780 x 500 mm  oldal 173

FAVUM XL 6 S



SILGRANIT  
860 x 435 mm  oldal 174

600 mm  
szekrényméret

Mosogató

Rozsdamentes acél

AXIS III 6 S-IF



Rozsdamentes acél  
Selymfényű rozsdamentes acél  
1000 x 510 mm  oldal 177

LEMIS XL 6 S-IF Compact



Rozsdamentes acél  
fényezett rozsdamentes acél  
780 x 500 mm  oldal 184

LEMIS XL 6 S-IF



Rozsdamentes acél  
fényezett rozsdamentes acél  
1000 x 500 mm  oldal 184


LEMIS 6 S-IF



Rozsdamentes acél  
fényezett rozsdamentes acél  
1000 x 500 mm  oldal 183


LANTOS II 6 S-IF



Rozsdamentes acél  
fényezett rozsdamentes acél  
1000 x 500 mm  oldal 187-189


LANTOS XL 6 S-IF



Rozsdamentes acél  
fényezett rozsdamentes acél  
1000 x 500 mm  oldal 191

LANTOS XL 6 S-IF Compact



Rozsdamentes acél  
fényezett rozsdamentes acél  
780 x 500 mm  oldal 191


DINAS 6 S



Rozsdamentes acél  
fényezett rozsdamentes acél  
1000 x 500 mm  oldal 195


DINAS XL 6 S



Rozsdamentes acél  
fényezett rozsdamentes acél  
1000 x 500 mm  oldal 195


DINAS XL 6 S Compact



Rozsdamentes acél  
fényezett rozsdamentes acél  
780 x 500 mm  oldal 195

LIVIT II 6 S



Rozsdamentes acél  
fényezett rozsdamentes acél  
1000 x 500 mm  oldal 197-199

LIVIT XL 6 S



Rozsdamentes acél  
fényezett rozsdamentes acél  
1000 x 500 mm  oldal 200

 IF-laposperem

 Beépítés felülről

 Alulról szintbe építés

 Munkalapszintű beépítés

**600** mm  
szekrényméret

### Mosogató

Rozsdamentes acél

#### RONDOSET



Rozsdamentes acél  
fényezett rozsdamentes acél  
Ø 460 mm



oldal 203

#### TIPO II 6 S



Rozsdamentes acél  
natúr  
1000 x 500 mm



oldal 206-208

#### TIPO XL 6 S



Rozsdamentes acél  
natúr  
950 x 500 mm



oldal 209

**500** mm  
szekrényméret

### Mosogató

SILGRANIT

#### AXIA III 5 S-F



SILGRANIT  
905 x 500 mm



oldal 135

#### AXIA III 5 S



SILGRANIT  
915 x 510 mm



oldal 136

#### ZENAR 5 S-F



SILGRANIT  
902.5 x 497.5 mm



oldal 146

#### ZENAR 5 S



SILGRANIT  
915 x 510 mm



oldal 147

#### LEXA 5 S



SILGRANIT  
950 x 500 mm



oldal 154

#### METRA 5 S



SILGRANIT  
860 x 500 mm



oldal 161

#### SONA 5 S



SILGRANIT  
860 x 500 mm



oldal 169

#### ZIA 5 S



SILGRANIT  
860 x 500 mm



oldal 171

**500** mm  
szekrényméret

### Mosogató

Rozsdamentes acél

#### AXIS III 5 S-IF



Rozsdamentes acél  
Selyemfényű rozsdamentes acél  
915 x 510 mm



oldal 178

#### LANTOS 5 S-IF



Rozsdamentes acél  
fényezett rozsdamentes acél  
940 x 490 mm



oldal 190

#### LIVIT XL 5 S



Rozsdamentes acél  
fényezett rozsdamentes acél  
1000 x 500 mm



oldal 201

#### TIPO 5 S



Rozsdamentes acél  
natúr  
950 x 500 mm



oldal 209

**450** mm  
szekrényméret

### Mosogató

SILGRANIT

#### AXIA III 45 S-F



SILGRANIT  
770 x 500 mm



oldal 137

#### AXIA III 45 S



SILGRANIT  
780 x 510 mm



oldal 138

#### ZENAR 45 S-F



SILGRANIT  
847.5 x 497.5 mm



oldal 148

#### ZENAR 45 S



SILGRANIT  
860 x 510 mm



oldal 149

#### LEXA 45 S



SILGRANIT  
860 x 500 mm



oldal 155

#### METRA 45 S



SILGRANIT  
780 x 500 mm



oldal 162

#### METRA 45 S Compact



SILGRANIT  
680 x 500 mm



oldal 163

#### ELON 45 S



SILGRANIT  
650 x 500 mm



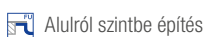
oldal 166-167



IF-laposperem



Beépítés felülről



Alulról szintbe építés



Munkalapszintű beépítés

**450 mm**  
szekrényméret

Mosogató

SILGRANIT

**SONA 45 S**



SILGRANIT  
**780 x 500 mm**

oldal 169

**ZIA 45 S**



SILGRANIT  
**780 x 500 mm**

oldal 172

**ZIA 45 S Compact**



SILGRANIT  
**680 x 500 mm**

oldal 172

**ZIA 45 SL**



SILGRANIT  
**860 x 500 mm**

oldal 172

**LEGRA 45 S**



SILGRANIT  
**780 x 500 mm**

oldal 173

**FAVUM 45 S**



SILGRANIT  
**860 x 435 mm**

oldal 174

**450 mm**  
szekrényméret

Mosogató

Rozsdamentes acél

**AXIS III 45 S-IF**



Rozsdamentes acél  
Selyemfényű rozsdamentes acél  
**860 x 510 mm**

oldal 179

**LEMIS 45 S-IF**



Rozsdamentes acél  
fényezett rozsdamentes acél  
**860 x 500 mm**

oldal 185

**LEMIS 45 S-IF Mini**



Rozsdamentes acél  
fényezett rozsdamentes acél  
**605 x 500 mm**

oldal 185

**LANTOS 45 S-IF**



Rozsdamentes acél  
fényezett rozsdamentes acél  
**860 x 500 mm**

oldal 192

**LANTOS 45 S-IF Compact**



Rozsdamentes acél  
fényezett rozsdamentes acél  
**768 x 488 mm**

oldal 192

**LANTOS 45 S-IF Salto**



Rozsdamentes acél  
fényezett rozsdamentes acél  
**860 x 500 mm**

oldal 192

**DINAS 45 S**



Rozsdamentes acél  
fényezett rozsdamentes acél  
**860 x 500 mm**

oldal 196

**DINAS 45 S Mini**



Rozsdamentes acél  
fényezett rozsdamentes acél  
**605 x 500 mm**

oldal 196

**LIVIT 45 S Salto**



Rozsdamentes acél  
fényezett rozsdamentes acél  
**860 x 500 mm**

oldal 202

**TIPO 45 S**



Rozsdamentes acél  
natúr  
**860 x 500 mm**

oldal 209-210

**TIPO 45 S Mini**



Rozsdamentes acél  
natúr  
**605 x 500 mm**

oldal 210

**TIPO 45 S Compact**



Rozsdamentes acél  
natúr  
**780 x 500 mm**

oldal 210

**400 mm**  
szekrényméret

Mosogató

SILGRANIT

**LEXA 40 S**



SILGRANIT  
**680 x 500 mm**

oldal 156

**ZIA 40 S**



SILGRANIT  
**615 x 500 mm**

oldal 172

IF-laposperem

Beépítés felülről

Alulról szintbe építés

Munkalapszintű beépítés

drink.filter EVOL-S Pro



Extra színek



oldal 213

drink.filter EVOL-S Pro



PVD



oldal 213

Csaptelep

SOLENTA-S



fém felület



oldal 224

SOLENTA-S



PVD



oldal 224

SOLENTA-S Senso jobbos működtető karral



fém felület



oldal 225

SOLENTA-S Senso jobbos működtető karral



PVD



oldal 225

SOLENTA-S Senso balos működtető karral



fém felület



oldal 226

SOLENTA-S Senso balos működtető karral



PVD



oldal 226

PANERA-S



Rozsdamentes acél



oldal 227

ELOSCOPE-F II



fém felület



oldal 228

BLANCOCULINA-S Duo



fém felület



oldal 229

BLANCOCULINA-S Duo



Rozsdamentes acél



oldal 229

BLANCOCULINA-S



fém felület



oldal 230

BLANCOCULINA-S Mini



fém felület



oldal 231

LINEE-S



fém felület



oldal 232

LINEE-S



Rozsdamentes acél



oldal 232

LINEE-S



SILGRANIT-Look, kétszínű



oldal 232

LINEE



fém felület



oldal 233

LINEE



Rozsdamentes acél



oldal 233

VONDA



fém felület



oldal 234

VONDA



Rozsdamentes acél



oldal 234

LIVIA-S



fém felület



oldal 235

LIVIA-S



PVD



oldal 235

SONEA-S Flexo



Rozsdamentes acél



oldal 236

AVONA-S



fém felület



oldal 237

AVONA-S



SILGRANIT-Look



oldal 237

Szűrőrendszer

Mérőpohár-funkció

Áramellátás szükséges

Senso változat

Kihúzható fej

Fix kifolyó

Kihúzható zuhanyfej

Alacsony nyomású

Nyitókar bal oldalon

Ablak elé szerelhető megoldás

# Csaptelep

## AVONA



fém felület



oldal 238

## ALTA-S Compact Vario



fém felület



oldal 239

## ALTA-S-F Compact



fém felület



oldal 240

## ALTA-F Compact



fém felület



oldal 240

## ALTA-S Compact



fém felület



oldal 241

## ALTA-S Compact



SILGRANIT-Look, kétszínű



oldal 241

## ALTA Compact



fém felület



oldal 242

## ALTA Compact



SILGRANIT-Look, kétszínű



oldal 242

## CATRIS-S Flexo



fém felület



oldal 243

## CATRIS-S Flexo



Extra színek



oldal 243

## CATRIS-S Flexo



PVD



oldal 243

## CATRIS-S



fém felület



oldal 245

## TRADON



fém felület



oldal 248

## TRADON



PVD



oldal 248

## CARENA-S Vario



fém felület



oldal 249

## CARENA-S Vario



SILGRANIT-Look, kétszínű



oldal 249

## CARENA-S



fém felület



oldal 250

## CARENA



fém felület



oldal 250

## VIU-S



fém felület



oldal 251

## LINUS-S Vario



fém felület



oldal 252

## LINUS-S-F



fém felület



oldal 253

## LINUS-F



fém felület



oldal 253

## LINUS-S



fém felület



oldal 254

## LINUS-S



Rozsdamentes acél



oldal 254

## LINUS-S



PVD



oldal 254

## LINUS-S



SILGRANIT-Look



oldal 255

## LINUS-S



Extra színek



oldal 255

## LINUS-S balos működtető karral



fém felület



oldal 256

Szűrőrendszer

Mérőpohár-funkció

Áramellátás szükséges

Senso változat

Kihúzható fej

Fix kifolyó

Kihúzható zuhanyfej

Alacsony nyomású

Nyitókár bal oldalon

Ablak elé szerelhető megoldás

# Csaptelep

## LINUS



fém felület



oldal 257

## LINUS



Rozsdamentes acél



oldal 257

## LINUS



PVD



oldal 257

## LINUS



SILGRANIT-Look



oldal 258

## LINUS



Extra színek



oldal 258

## AMBIS-S



Rozsdamentes acél



oldal 259

## AMBIS



Rozsdamentes acél



oldal 259

## CANDOR-S



Rozsdamentes acél



oldal 260

## CANDOR



Rozsdamentes acél



oldal 260

## LANORA-S-F



Rozsdamentes acél



oldal 261

## LANORA-F



Rozsdamentes acél



oldal 261

## LANORA-S



Rozsdamentes acél



oldal 262

## LANORA



Rozsdamentes acél



oldal 262

## JANDORA-S



Rozsdamentes acél



oldal 263

## JANDORA



Rozsdamentes acél



oldal 263

## TIVO-S-F



fém felület



oldal 264

## TIVO-F



fém felület



oldal 264

## TIVO-S



fém felület



oldal 265

## TIVO-S



SILGRANIT-Look, kétszínű



oldal 265

## TIVO



fém felület



oldal 266

## LARESSA-F jobbos működtető karral



fém felület



oldal 267

## LARESSA-F balos működtető karral



fém felület



oldal 267

## CORESSA-F jobbos működtető karral



fém felület



oldal 268

## CORESSA-F balos működtető karral



fém felület



oldal 268

## ANTAS-S



fém felület



oldal 269

## ANTAS-S




SILGRANIT-Look, kétszínű



oldal 269

## ANTAS



fém felület



oldal 270

## KANO-S



fém felület



oldal 272

Szűrőrendszer

Mérőpohár-funkció

Áramellátás szükséges

Senso változat

Kihúzható fej

Fix kifolyó

Kihúzható zuhanyfej

Alacsony nyomású

Nyitókar bal oldalon

Ablak elé szerelhető megoldás

## Csaptelep

### KANO-S



SILGRANIT-Look, kétszínű  **oldal 272**

### KANO-S



Extra színek  **oldal 272**

### KANO



fém felület  **oldal 273**

### KANO



SILGRANIT-Look, kétszínű  **oldal 273**

### KANO



Extra színek  **oldal 273**

### MIDA-S



fém felület  **oldal 274**

### MIDA-S



SILGRANIT-Look  **oldal 274**


### MIDA-S



Extra színek  **oldal 274**

### MIDA



fém felület  **oldal 275**


### MIDA



SILGRANIT-Look  **oldal 275**


### MIDA



Extra színek  **oldal 275**

### MILA-S



fém felület   **oldal 276**

### MILA-S



Extra színek  **oldal 276**

### MILA



fém felület  **oldal 277**

### MILA



Extra színek  **oldal 277**

### MILI



fém felület  **oldal 278**

### MILI



SILGRANIT-Look  **oldal 278**

### MILI



Extra színek  **oldal 278**

### BLANCOWEGA-S II



fém felület   **oldal 279**


### BLANCOWEGA-S II



SILGRANIT-Look, kétszínű   **oldal 279**

### BLANCOWEGA II



fém felület  **oldal 280**

### BLANCOWEGA II



SILGRANIT-Look, kétszínű  **oldal 280**

### DARAS-S-F



fém felület   **oldal 281**

### DARAS-F



fém felület   **oldal 281**

### DARAS-S



fém felület   **oldal 282**

### DARAS-S



SILGRANIT-Look  **oldal 282**

### DARAS



fém felület   **oldal 283**

### DARAS



SILGRANIT-Look  **oldal 283**

 Sűrűrendszer

 Mérőpohár-funkció

 Áramellátás szükséges


 Senso változat


 Kihúzható fej

 Fix kifolyó

 Kihúzható zuhanyfej

 Alacsony nyomású

 Nyitókár bal oldalon

 Ablak elé szerelhető megoldás



## Szűrőrendszer

CATRIS-S Flexo Filter



Extra színek



oldal 244

CATRIS-S Flexo Filter



Extra színek



oldal 244

CATRIS-S Flexo Filter



PVD



oldal 244

FONTAS-S II Filter



fém felület



oldal 246

FONTAS-S II Filter



SILGRANIT-Look



oldal 246

FONTAS-S II Filter



Extra színek



oldal 246

FONTAS-S II Filter



PVD



oldal 246

FONTAS II Filter



fém felület



oldal 247

FONTAS II Filter



SILGRANIT-Look



oldal 247

FONTAS II Filter



Extra színek



oldal 247

FONTAS II Filter



PVD



oldal 247

TRIMA Filter



fém felület



oldal 271

Szűrőrendszer

Mérőpohár-funkció

Áramellátás szükséges

Senso változat

Kihúzható fej

Fix kifolyó

Kihúzható zuhanyfej

Alacsony nyomású

Nyitókar bal oldalon

Ablak elé szerelhető megoldás

# MOSOGATÓSZER-ADAGOLÓ

## PIONA



fém felület

**oldal 284**

## PIONA



Rozsdamentes acél

**oldal 284**

## LIVIA



fém felület

**oldal 284**

## LIVIA



PVD

**oldal 284**

## LATO



fém felület

**oldal 285**

## LATO



SILGRANIT-Look, kétszínű

**oldal 285**

## LATO



Extra színek

**oldal 285**

## LATO



PVD

**oldal 285**

## TORRE



fém felület

**oldal 286**

## TORRE



Rozsdamentes acél

**oldal 286**

## TORRE



PVD

**oldal 286**

## TANGO



fém felület

**oldal 287**

## TIGA



fém felület

**oldal 287**

## VICUS



fém felület

**oldal 288**

## YANO



fém felület

**oldal 288**

## Konyhamalac

FWD Max



  
oldal 292

FWD Medium



  
oldal 293

FWD Lite



  
oldal 294

**900** mm  
szekrényméret

## Hulladékgyűjtő rendszerek

FLEXON II Low 90



  
oldal 303

**800** mm  
szekrényméret

## Hulladékgyűjtő rendszerek

FLEXON II Low 80



  
oldal 303

**600** mm  
szekrényméret

## Hulladékgyűjtő rendszerek

SELECT II 60 Orga



  
oldal 295

SELECT II XL 60 Orga



  
oldal 295

SELECT II 60



  
oldal 296

SELECT II XL 60



  
oldal 296

SELECT II Compact 60



  
oldal 297

SELECT II Soda



  
oldal 298

FLEXON II 60



  
oldal 300

FLEXON II XL 60



  
oldal 300

FLEXON II Low 60



  
oldal 304

FLEXON II Low XL 60



  
oldal 304

BOTTON Pro 60 Automatic



  
oldal 306

BOTTON Pro 60 Manual



  
oldal 307

 Vödrök száma

**500** mm szekrényméret

Hulladékgyűjtő rendszerek

SELECT II 50



oldal 299

FLEXON II 50



oldal 301

FLEXON II Low 50



oldal 305

**450** mm szekrényméret

Hulladékgyűjtő rendszerek

SELECT II 45



oldal 299

FLEXON II 45



oldal 301

BOTTON Pro 45 Automatic



oldal 306

BOTTON Pro 45 Manual



oldal 307

**300** mm szekrényméret

Hulladékgyűjtő rendszerek

FLEXON II 30



oldal 302

BOTTON II 30



oldal 308

SOLON-IF



oldal 309

**450** mm szekrényméret

Hulladékgyűjtő rendszerek

SINGOLO-S



oldal 311

SINGOLO



oldal 311

**400** mm szekrényméret

Hulladékgyűjtő rendszerek

SINGOLO XL



oldal 310

# GYÖNYÖRŰ. ERŐS. TISZTA.

SILGRANIT® konyhai mosogatók és medencék.



SILGRANIT  
medencék

**A Silgranit mosogatók exkluzív stílusuknak és kortárs színpalettájuknak köszönhetően világszerte közkedveltek.**

A konyha otthonunk központi elemévé vált és életvitelünket tükrözi. A már befutott klasszikusoktól kezdve az exkluzív, díjnyertes formatervezésig, a számos különböző stílusnak, a választható felszereltségnek és méretnek köszönhetően könnyedén megtalálhatja a megfelelő Silgranit mosogatót vagy medencét, amellyel megvalósíthatja álomkonyháját.



A gyönyörű formatervezés és a lenyűgözően strapabíró, könnyen ápolható felület kombinációjának köszönhetően a Silgranit mosogató a tökéletes választás ahhoz, hogy sokáig örömeinket leljük a konyhánkban. A Silgranit mosogató kiváló ellenálló képességével könnyedén bírja a háztartási használatot, legyen szó evőeszközök okozta karcosodásról, fagyasztott élelmiszerek kiolvasztásáról, forrásban lévő vízről, vagy akár forró serpenyőkről és tepsikről.



A Silgranit mosogató a konyha hőse. Felülete nemcsak ételmezterbarát, de vízlepergető is, így könnyebben makulátlan és foltmentes marad. Sőt, a Silgranit anyagról készített higiéniai vizsgálatok\* igazolták, hogy az idő előrehaladtával meggátolja a mikrobák kialakulását és a mikroorganizmusok elszaporodását a felületen. Engedje, hogy lenyűgözze egy gyönyörű Silgranit mosogató, így minden nap örömeit leli majd konyhájában.

**A Silgranit mosogatók gyártásának rendszeres belső minőség-ellenőrzése garantálja a magunkkal szemben támasztott magas követelményeknek való megfelelést, és olyan termékeket biztosít, melyekben megbízhat.**

\* A BLANCO megbízásából a DHZ által 2022. áprilisában végzett vizsgálatok (német higiéniai tanúsítvány), Bacillus subtilis (szénabacillus), Escherichia coli (kólibaktérium), pseudomonas aeruginosa és staphylococcus aureus baktériumokra. Bővebb információ a blanco.com-on.

# GYÖNYÖRŰ SZÍNEK.

SILGRANIT  
medencék



## Fedezze fel a SILGRANIT® csodálatos színpalettáját.

A Silgranit gyönyörű, sima felülete számos különböző, nem fakuló színben kapható. A színek életünk fontos részét jelentik, különösen az otthonunkban. A belsőépítészet alapvető része, továbbá színeket használunk a kreatív önkifejezéshez is. Az ezekben rejlő erő képes feltöltődést, energiát, nyugalmat és élelmséget hozni életünkbe.

Merítsen ihletet és alkosson lenyűgöző konyhákat a medencék, mosogatók és csaptelepek kínálatában elérhető Silgranit árnyalatokkal.



fekete



antracit



palaszürke



vulkánszürke



alumetál



fehér



törtfehér



tartufo



kávé



### Vigyen stílust a konyhájába!

A mosogatók és csaptelepek színeinek összehangolása tesz minden egyes BLANCO UNIT-ot egyedivé.

A Silgranit mosogatókhoz minden színben találhatunk hozzáillő, azonos színű, Silgranit-look csaptelepet. De igazán kellemes és egyedi hangulatot kölcsönözhetünk a konyhánkban egy satin gold vagy matt fekete csaptelepet tartalmazó BLANCO UNIT összeállítással is.



# SILGRANIT® ÚJ MELEG SZÍNEK




SILGRANIT  
medencék



## Örömteli pillanatok meleg színekkel.


A konyhai design vezető trendje: meleg, semleges színek. A Silgranit vulkánászürke és törtfehér színek meleg hangulatot teremtenek, és különösen könnyen kombinálhatók hasonló árnyalatokkal a konyhában. A megnyugtató és vonzó színek biztosítják a kikapcsolódáshoz szükséges légkört. A Silgranit mosogatók és csaptelepek széles választékával könnyű megteremtenie az álomkonyháját.

ÚJ



A lélegzetelállító Silgranit vulkánászürke mosogatók és az azonos színű, funkcionális csaptelepek vonzó, modern álomkonyhát teremtenek. A Silgranit vulkánászürke szín jól harmonizál a matt fekete csaptelepekkel.

ÚJ



A törtfehér mosogatók törtfehér csaptelepekkel párosítva kifinomult megjelenést eredményeznek és a lényegre összpontosítanak. A Silgranit törtfehér és a satin gold csaptelepek kombinációja fényűző hatást kelt.

# TÖBB MINT EGY EGYSZERŰ MEDENCE.

A legkedveltebb SILGRANIT® termékcsaládok sokszor a medencék közül kerülnek ki.

SILGRANIT  
medencék



## ETAGON

### A zseniális alkotások helyszíne

A két sokoldalú sínnek köszönhetően az intelligens formatervezésű ETAGON konyhai medencék egyszerre három munkaszintet kínálnak. Ez nagyobb kényelmet és hatékonyságot biztosít, egyúttal optimális helykihasználást kínál.



## SUBLINE

### A medencék designer termékcsaládja

A széles választékban kapható SUBLINE medence család munkalap alá építhető vagy a munkalappal egy szintbe építhető, így minden lehetőséget megad a tervezőnek ahhoz, hogy minimalista vagy skandináv stílust teremtsen. A kisméretű medencék munkalap alá építhető elemekként kombinálhatók, illetve alacsony elválasztású vagy lépcsőzetes, kétmedencés elemek is választhatók. Szélesebb formatervezési lehetőségek egyetlen termékcsaládban, amely a munkalappal kombinálva főszerepet játszik.



## PLEON

### Maximális medence térfogat elegáns kiegészítőkkel

Az egyenes vonalvezetésű, tágas PLEON sorozat 220 milliméteres mélységű, és tökéletesen illik a különböző konyhákba. A PLEON termékcsalád számos opcionális tartozékkal rendelkezik, amelyek segítik a főzési előkészületeket a mosogatónál.



# BLANCO VINTERA XL 9-UF

## SILGRANIT



- Különleges mosogató a vidéki házak stílusában egy modern konyha tervezéséhez
- A különösen nagy medence rengeteg helyet kínál
- Tökéletes illeszkedés: a derékszögekkel határolt frontkötény pontosan beleilleszkedik a 90 cm széles konyhaszekrénybe
- Egy modell, amely munkalapszintbe és munkalapszint alá is beépíthető



reddot winner 2021



**900 mm**  
szekrényméret

Munkalapszintű  
beépítés



Aláépítés



		Alaptartozék	
	fekete	lefolyó-távműködtető nélkül	526 110
	antracit	lefolyó-távműködtető nélkül	526 101
	palaszürke	lefolyó-távműködtető nélkül	526 102
	vulkánszürke	lefolyó-távműködtető nélkül	526 800
	alumetál	lefolyó-távműködtető nélkül	526 103
	fehér	lefolyó-távműködtető nélkül	526 105
	törtfehér	lefolyó-távműködtető nélkül	526 803
	tartufo	lefolyó-távműködtető nélkül	526 107
	kávé	lefolyó-távműködtető nélkül	526 108

Alaptartozék

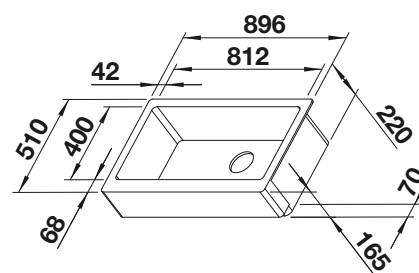
InFino lefolyó-  
távműködtető nélkül



Műszaki rajz

R20

Lefolyógarnitúra helytakarékos csővel, 3 1/2"-os InFino szűrőkosárral



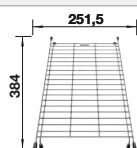
Medencemélység 220 mm

Beszerelési és kivágási információk elérhetők itt:

Munkalapszintű beépítés esetén: <https://youtu.be/CGRIPZsbQ6Y>

Munkalap alá építés esetén: <https://youtu.be/jB-uTpOrpCc>

Választható tartozékok



Csepegtetőrács medencébe

234 795

BLANCO UNIT és BLANCO VINTERA XL 9-UF



BLANCO CULINA-S

lásd az oldalon 230



BLANCO FLEXON II Low 90/4

lásd az oldalon 303

# BLANCO ETAGON 700-U

## SILGRANIT

SILGRANIT  
medencék



- Nagyméretű medence beépített lépcsővel a még jobb kihasználhatóságért
- Az integrált lépcső újabb funkcionális szintet hoz létre
- Praktikus rendszerkonceptió sokoldalú ETAGON sínekkel
- Kiváló minőség, rejtett C-overflow túlfolyóval és InFino szűrőkosárral – elegáns illeszkedés és könnyű tisztíthatóság
- Munkalap alá építhető, ideális kiváló minőségű munkafelületekkel kombinálva



reddot award 2017  
winner

**800 mm**  
szekrényméret

Aláépítés



		Alaptartozék	
	fekete	lefolyó-távműködtető nélkül, tartozékkal	525 891
	antracit	lefolyó-távműködtető nélkül, tartozékkal	525 167
	palaszürke	lefolyó-távműködtető nélkül, tartozékkal	525 168
	vulkánszürke	lefolyó-távműködtető nélkül, tartozékkal	527 261
	alumetál	lefolyó-távműködtető nélkül, tartozékkal	525 169
	fehér	lefolyó-távműködtető nélkül, tartozékkal	525 171
	törtfehér	lefolyó-távműködtető nélkül, tartozékkal	527 078
	tartufo	lefolyó-távműködtető nélkül, tartozékkal	525 174
	kávé	lefolyó-távműködtető nélkül, tartozékkal	525 176

Alaptartozék

InFino lefolyó-  
távműködtető nélkül



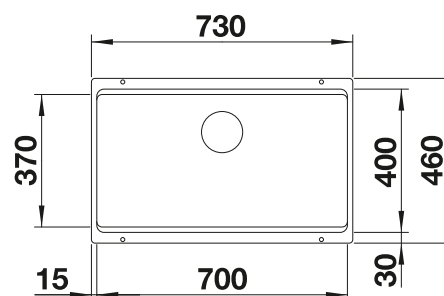
Műszaki rajz

R20



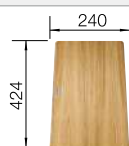
ETAGON sín

2 db ETAGON sín rozsdamentes acélból, lefolyógarnitúra helytakarékos csővel, 3 1/2"-es InFino szűrőkosár, rögzítőkészlet



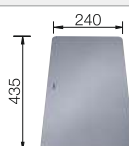
Medencemélység 200 mm  
Kivágási rádiusz: 20 mm

Választható tartozékok



Többrétegű kőris vágódeszka

230 700



Edzett üveg vágólap

227 697



Többfunkciós maradékgyűjtő

227 689

BLANCO UNIT és BLANCO ETAGON 700-U



BLANCO drink.filter EVOL-S Pro

lásd az oldalon 213



BLANCO FLEXON II Low 80/3

lásd az oldalon 303

# BLANCO ETAGON 500-U

## SILGRANIT



- Nagyméretű medence beépített lépcsővel a még jobb kihasználhatóságért
- Az integrált lépcső újabb funkcionális szintet hoz létre
- Praktikus rendszerkoncepció sokoldalú ETAGON sínekkel
- Kiváló minőség, rejtett C-overflow túlfolyóval és InFino szűrőkosárral – elegáns illeszkedés és könnyű tisztíthatóság
- Munkalap alá építhető, ideális kiváló minőségű munkafelületekkel kombinálva



reddot award 2017  
winner

**600 mm**  
szekrényméret

Aláépítés



		Alaptartozék	
	fekete	lefolyó-távműködtető nélkül, tartozékkal	525 887
	antracit	lefolyó-távműködtető nélkül, tartozékkal	522 227
	palaszürke	lefolyó-távműködtető nélkül, tartozékkal	522 228
	vulkánszürke	lefolyó-távműködtető nélkül, tartozékkal	527 258
	alumetál	lefolyó-távműködtető nélkül, tartozékkal	522 229
	fehér	lefolyó-távműködtető nélkül, tartozékkal	522 231
	törtfehér	lefolyó-távműködtető nélkül, tartozékkal	527 075
	tartufo	lefolyó-távműködtető nélkül, tartozékkal	522 234
	kávés	lefolyó-távműködtető nélkül, tartozékkal	522 236

### Alaptartozék

InFino lefolyó-  
távműködtető nélkül



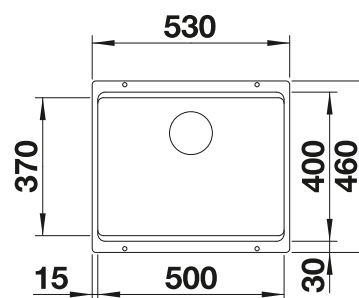
### Műszaki rajz

R20



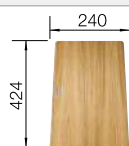
ETAGON sín

2 db ETAGON sín rozsdamentes acélból, lefolyógarnitúra helytakarékos csővel, 3 1/2"-es InFino szűrőkosár, rögzítőkészlet



Medencemélység 200 mm  
Kivágási rádiusz: 20 mm

### Választható tartozékok




Többrétegű kőris vágódeszka

230 700



Csepegtető

230 734



Edzett üveg vágólap

227 697

### BLANCO UNIT és BLANCO ETAGON 500-U



BLANCO drink.filter EVOL-S Pro

lásd az oldalon 213



BLANCO SELECT II 60/3 Orga

lásd az oldalon 295

# BLANCO ETAGON 500-F

## SILGRANIT



- Nagyméretű medence beépített lépcsővel a még jobb kihasználhatóságért
- Az integrált lépcső újabb funkcionális szintet hoz létre
- Praktikus rendszerkonceptió sokoldalú ETAGON sínekkel
- Kiváló minőség, rejtett C-overflow túlfolyóval és InFino szűrőkosárral – elegáns illeszkedés és könnyű tisztíthatóság
- Munkalapszintbe építhető, ideális kiváló minőségű munkafelületekkel kombinálva

SILGRANIT  
medencék

**600 mm**  
szekrényméret

Munkalapszintű  
beépítés




		Alaptartozék	
	fekete	lefolyó-távműködtető nélkül, tartozékkal	526 349
	antracit	lefolyó-távműködtető nélkül, tartozékkal	526 343
	palaszürke	lefolyó-távműködtető nélkül, tartozékkal	526 344
	vulkánszürke	lefolyó-távműködtető nélkül, tartozékkal	527 257
	alumetál	lefolyó-távműködtető nélkül, tartozékkal	526 345
	fehér	lefolyó-távműködtető nélkül, tartozékkal	526 346
	törtfehér	lefolyó-távműködtető nélkül, tartozékkal	527 074
	kávé	lefolyó-távműködtető nélkül, tartozékkal	526 348

### Alaptartozék

InFino lefolyó-  
távműködtető nélkül

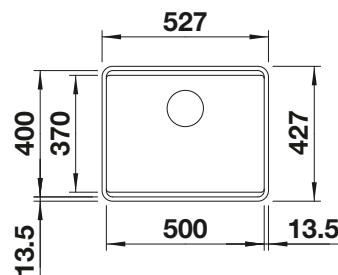


### Műszaki rajz



ETAGON sín

2 db ETAGON sín rozsdamentes acélból, lefolyógarnitúra helytakarékos csővel, 3 1/2"-es InFino szűrőkosár



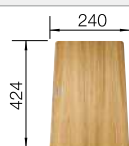
Medencemélység 200 mm

Megjegyzés:

Ha a munkalap vastagsága 15 mm-es vagy nagyobb, a túlfolyó helyét alul kell kivágni.

A modellel kapcsolatos részletes méretek és rajzok a kivágási információkkal együtt megtalálhatók a [www.blanco.com](http://www.blanco.com) weboldalon.

### Választható tartozékok



Többrétegű kőris vágódeszka

230 700



Csepegtető

230 734



Edzett üveg vágólap

227 697

### BLANCO UNIT és BLANCO ETAGON 500-F



BLANCO CULINA-S

lásd az oldalon 230



BLANCO SELECT II 60/3 Orga

lásd az oldalon 295

# BLANCO ETAGON 8

## SILGRANIT



- Tágas, többszintes medence extra funkcionalitással
- Az integrált lépcső újabb funkcionális szintet hoz létre
- Praktikus rendszerkonceptió sokoldalú ETAGON sínekkel
- Kiváló minőség, rejtett C-overflow túlfolyóval és InFino szűrőkosárral – elegáns illeszkedés és könnyű tisztíthatóság
- Beépítés felülről, elegáns, alacsony peremmel és egybefüggő csaptelepsávvval



reddot award 2017  
winner

**800 mm**  
szekrényméret

Beépítés felülől



		Alaptartozék	
	fekete	lefolyó-távműködtetővel, tartozékkal lefolyó-távműködtető nélkül, tartozékkal	525 892 525 893
	antracit	lefolyó-távműködtetővel, tartozékkal lefolyó-távműködtető nélkül, tartozékkal	525 177 525 187
	palaszürke	lefolyó-távműködtetővel, tartozékkal lefolyó-távműködtető nélkül, tartozékkal	525 178 525 188
	vulkánszürke	lefolyó-távműködtetővel, tartozékkal lefolyó-távműködtető nélkül, tartozékkal	527 263 527 262
	alumetál	lefolyó-távműködtetővel, tartozékkal lefolyó-távműködtető nélkül, tartozékkal	525 179 525 189
	fehér	lefolyó-távműködtetővel, tartozékkal lefolyó-távműködtető nélkül, tartozékkal	525 181 525 191
	törtfehér	lefolyó-távműködtetővel, tartozékkal lefolyó-távműködtető nélkül, tartozékkal	527 080 527 079
	tartufo	lefolyó-távműködtetővel, tartozékkal lefolyó-távműködtető nélkül, tartozékkal	525 184 525 194
	kávészűrő	lefolyó-távműködtetővel, tartozékkal lefolyó-távműködtető nélkül, tartozékkal	525 186 525 196

Alaptartozék

InFino lefolyó-  
távműködtető nélkül



InFino lefolyó-  
távműködtetővel



Műszaki rajz

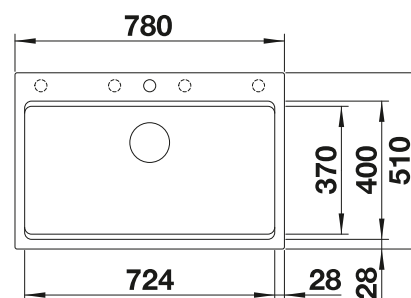


ETAGON sín

2 db ETAGON sín rozsdamentes acélból, lefolyógarnitúra helytakarékos csővel, 3 1/2"-es InFino szűrőkosárral és lefolyó-távműködtetővel (húzógomb)

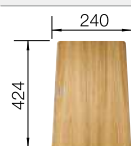
vagy

2 db ETAGON sín rozsdamentes acélból, lefolyógarnitúra helytakarékos csővel, 3 1/2"-es InFino szűrőkosár



• átüthető csaphelyfuratok  
Medencemélység 220 mm

Választható tartozékok



Többrétegű kőris vágódeszka

230 700



Csepegtető

230 734

BLANCO UNIT és BLANCO ETAGON 8



BLANCO drink.filter EVOL-S Pro

lásd az oldalon 213



BLANCO FLEXON II Low 80/3

lásd az oldalon 303

# BLANCO ETAGON 6

## SILGRANIT

SILGRANIT  
medencék



- Tágas, többszintes medence extra funkcionalitással
- Az integrált lépcső újabb funkcionális szintet hoz létre
- Praktikus rendszerkoncepció sokoldalú ETAGON sínekkel
- Kiváló minőség, rejtett C-overflow túlfolyóval és InFino szűrőkosárral – elegáns illeszkedés és könnyű tisztíthatóság
- Beépítés felülől, elegáns, alacsony peremmel és egybefüggő csaptelepsávvval



reddot award 2017  
winner

600 mm  
szekrényméret

Beépítés felülől



		Alaptartozék	
	fekete	lefolyó-távműködtetővel, tartozékkal lefolyó-távműködtető nélkül, tartozékkal	525 889 525 890
	antracit	lefolyó-távműködtetővel, tartozékkal lefolyó-távműködtető nélkül, tartozékkal	524 529 524 539
	palaszürke	lefolyó-távműködtetővel, tartozékkal lefolyó-távműködtető nélkül, tartozékkal	524 530 524 540
	vulkánszürke	lefolyó-távműködtetővel, tartozékkal lefolyó-távműködtető nélkül, tartozékkal	527 260 527 259
	alumetál	lefolyó-távműködtetővel, tartozékkal lefolyó-távműködtető nélkül, tartozékkal	524 531 524 541
	fehér	lefolyó-távműködtetővel, tartozékkal lefolyó-távműködtető nélkül, tartozékkal	524 533 524 543
	törtfehér	lefolyó-távműködtetővel, tartozékkal lefolyó-távműködtető nélkül, tartozékkal	527 077 527 076
	tartufo	lefolyó-távműködtetővel, tartozékkal lefolyó-távműködtető nélkül, tartozékkal	524 536 524 546
	kávészűrő	lefolyó-távműködtetővel, tartozékkal lefolyó-távműködtető nélkül, tartozékkal	524 538 524 548

Alaptartozék

InFino lefolyó-  
távműködtető nélkül



InFino lefolyó-  
távműködtetővel



Műszaki rajz

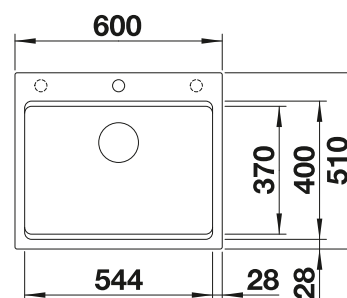


ETAGON sín

2 db ETAGON sín rozsdamentes acélból, lefolyógarnitúra helytakarékos csővel, 3 1/2"-es InFino szűrőkosárral és lefolyó-távműködtetővel (húzógomb)

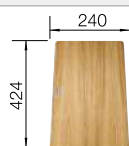
vagy

2 db ETAGON sín rozsdamentes acélból, lefolyógarnitúra helytakarékos csővel, 3 1/2"-es InFino szűrőkosár



• átüthető csaphelyfuratok  
Medencemélység 220 mm

Választható tartozékok



Többrétegű kőris vágódeszka

230 700



Csepegtető

230 734

BLANCO UNIT és BLANCO ETAGON 6



BLANCO drink.filter EVOL-S Pro

lásd az oldalon 213



BLANCO SELECT II XL 60/3

lásd az oldalon 296

# BLANCO ETAGON 6 Black Edition

## SILGRANIT



- Harmonikusan összehangolt stílus modern konyhadesignokhoz
- Minőségi szerelvények időtlenül gyönyörű matt feketében (húzógomb, C-overflow és InFino szűrőkosár)
- Tágas, többszintes medence extra funkcionalitással
- Az integrált lépcső kiegészítő funkcionális szintet biztosít
- Innovatív rendszerkoncepció sokoldalú ETAGON-sínekkel



reddot award 2017  
winner




DESIGN  
AWARD  
2018


**600 mm**  
szekrényméret

Beépítés felülől



Alaptartozék		
	fekete	526 339

Alaptartozék	InFino lefolyó-távműködtetővel	Műszaki rajz
--------------	--------------------------------	--------------



ETAGON sín

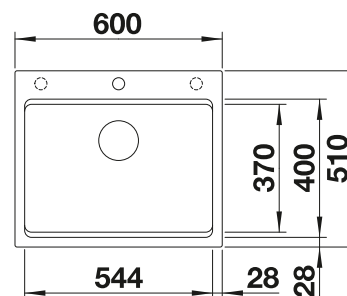


Matt fekete le- és túlfolyó készlet egymedencés mosogatókhoz



Húzógomb, matt fekete

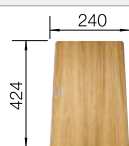
2 db ETAGON sín rozsdamentes acélból, lefolyógarnitúra helytakarékos csővel, 3 1/2"-es InFino szűrőkosárral és lefolyó-távműködtetővel (húzógomb)



○ átüthető csaphelyfuratok

Medencemélység 220 mm

### Választható tartozékok



Többrétegű kőris vágódeszka

230 700

### BLANCO UNIT és BLANCO ETAGON 6 Black Edition



BLANCO drink.filter EVOL-S Pro

lásd az oldalon 213



BLANCO SELECT II XL 60/3

lásd az oldalon 296














# BLANCO SUBLINE-U

## SILGRANIT

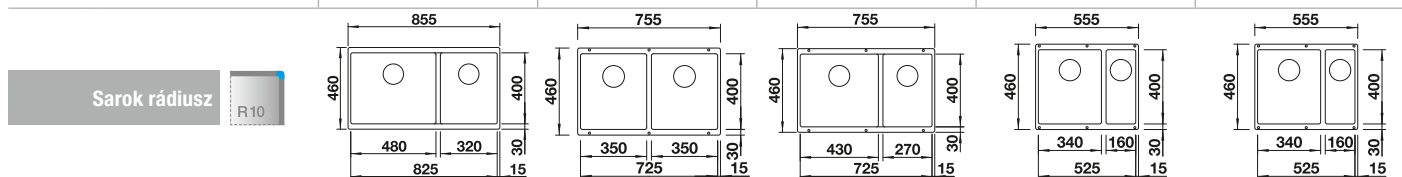
SILGRANIT  
medencék



- Aláépíthető medence a igényesebb designmegoldásokhoz
- Időtlenül elegáns, egyenes vonalú medenceforma
- 2 az 1-ben: két medence, de csak egy kivágás és szerelés
- Komplet rendszer különféle tervekhez nagy- és kisméretű medencékkel
- Kiváló minőség, rejtett C-overflow túlfolyóval és InFino szűrőkosárral – elegáns illeszkedés és könnyű tisztíthatóság
- Sokoldalú választható tartozékok

szekrényméret mm	900	800	800	600	600
BLANCO SUBLINE-U	480/320-U	350/350-U	430/270-U	340/160-U	340/160-U
<b>Aláépítés</b> 					
	Balos főmedence		Balos főmedence	Jobbos főmedence	Balos főmedence
 fekete	525993	525987	525991	525986	525985
 antracit	523584	523574	523151	523558	523548
 palaszürke	523585	523575	523152	523559	523549
 <b>ÚJ</b> vulkászürke	527351	527347	527350	527346	527345
 alumetál	523586	523576	523153	523560	523550
 fehér	523588	523578	523155	523562	523552
 <b>ÚJ</b> törtfehér	527168	527164	527167	527163	527162
 tartufo	523591	523581	523158	523565	523556
 kávé	523593	523583	523160	523567	523557

Medencemélység	200/200 mm	200/200 mm	200/200 mm	190/130 mm	190/130 mm
----------------	------------	------------	------------	------------	------------



### Alaptartozék

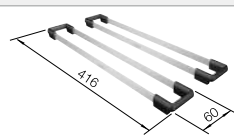
lefolyógarnitúra helytakarékos csóvel, lefolyó-összekötő, 2 x 3½"-es InFino szűrőkosár, rögzítőkészlet

Megjegyzés a beépítéshez:

Kivágási rádiusz: 10 mm


InFino lefolyó-  
távműködtető nélkül 

### Választható tartozékok



Többfunkciós sín

235906



Többrétegű kőris vágódeszka

230700



Edzett üveg vágólap

227697

### BLANCO UNIT és BLANCO SUBLINE-U



BLANCO LINUS-S

lásd az oldalon 255



BLANCO FLEXON II 60/3

lásd az oldalon 300






# BLANCO SUBLINE SILGRANIT

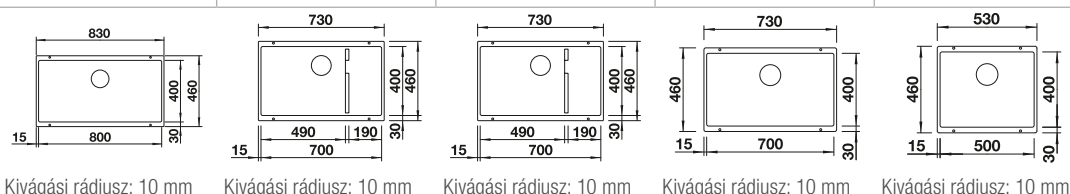


- Aláépíthető medence a igényesebb designmegoldásokhoz
- Időtlenül elegáns, egyenes vonalú medenceforma
- Kiváló minőség, rejtett C-overflow túlfolyóval és InFino szűrőkosárral – elegáns illeszkedés és könnyű tisztíthatóság
- Sokoldalú választható tartozékok

SILGRANIT  
medencék

szekrény méret mm	900	800	800	800	600
BLANCO SUBLINE	800-U	700-U Level	700-U Level	700-U	500-U
<b>Aláépítés</b> 					
 fekete	526 005	526 004	526 003	526 001	525 995
 antracit	523 141	523 538	523 452	523 442	523 432
 palaszürke	523 142	523 539	523 453	523 443	523 433
 ÚJ vulkán sürke	527 357	527 355	527 354	527 356	527 353
 alumetál	523 143	523 540	523 454	523 444	523 434
 fehér	523 145	523 542	523 456	523 446	523 436
 ÚJ törtfehér	527 174	527 172	527 171	527 173	527 170
 tartufo	523 148	523 545	523 459	523 449	523 439
 kávé	523 150	523 547	523 461	523 451	523 441
Medencemélység	220 mm	200/140 mm	200/140 mm	190 mm	190 mm

**Sarok rádiusz**  R10



Kivágási rádiusz: 10 mm

Kivágási rádiusz: 10 mm

Kivágási rádiusz: 10 mm


Kivágási rádiusz: 10 mm

Kivágási rádiusz: 10 mm

Ha két egyedi medencét szeretne kombinálni egymással, kérjük, külön rendelje meg a lefolyó-összekötőket.

Ha két egyedi medencét szeretne kombinálni egymással, kérjük, külön rendelje meg az összekötőtömlőt.

Ha két egyedi medencét szeretne kombinálni egymással, kérjük, külön rendelje meg az összekötőtömlőt.

Alaptartozék	InFino lefolyó-távműködtető nélkül 
lefolyógarnitúra helytakarékos csővel, 3 1/2"-es InFino szűrőkosár, rögzítőkészlet	lefolyógarnitúra helytakarékos csővel, 3 1/2"-es InFino szűrőkosár, rögzítőkészlet
lefolyógarnitúra helytakarékos csővel, 3 1/2"-es InFino szűrőkosár, rögzítőkészlet	lefolyógarnitúra helytakarékos csővel, 3 1/2"-es InFino szűrőkosár, rögzítőkészlet
lefolyógarnitúra helytakarékos csővel, 3 1/2"-es InFino szűrőkosár, rögzítőkészlet	lefolyógarnitúra helytakarékos csővel, 3 1/2"-es InFino szűrőkosár, rögzítőkészlet
lefolyógarnitúra helytakarékos csővel, 3 1/2"-es InFino szűrőkosár, rögzítőkészlet	lefolyógarnitúra helytakarékos csővel, 3 1/2"-es InFino szűrőkosár, rögzítőkészlet
lefolyógarnitúra helytakarékos csővel, 3 1/2"-es InFino szűrőkosár, rögzítőkészlet	lefolyógarnitúra helytakarékos csővel, 3 1/2"-es InFino szűrőkosár, rögzítőkészlet

## Választható tartozékok

 Többrétegű kőris vágódeszka 230 700	 Többfunkciós maradékgyűjtő 227 689	 Többfunkciós sín 235 906
---	--	--

## BLANCO UNIT és BLANCO SUBLINE-U

 BLANCO LINUS-S lásd az oldalon 255
---

 BLANCO FLEXON II 60/3 lásd az oldalon 300
---

# BLANCO SUBLINE-U

## SILGRANIT

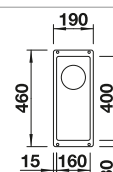
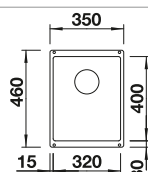
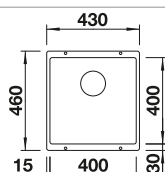


- Aláépíthető medence a legigényesebb designmegoldásokhoz
- Időtlenül elegáns, egyenes vonalú medenceforma
- Komplet rendszer különféle tervekhez nagy- és kisméretű medencékkel
- Kiváló minőség, rejtett C-overflow túlfolyóval és InFino szűrőkosárral – elegáns illeszkedés és könnyű tisztíthatóság
- Sokoldalú választható tartozékok

SILGRANIT  
medencék

szekrényméret mm	500	400	300
BLANCO SUBLINE-U	400-U	320-U	160-U
<b>Aláépítés</b>			
fekete	525 990	525 983	525 981
antracit	523 422	523 406	523 396
palaszürke	523 423	523 407	523 397
<b>ÚJ</b> vulkánszürke	527 349	527 343	526 799
alumetál	523 424	523 408	523 398
fehér	523 426	523 410	523 400
<b>ÚJ</b> törtfehér	527 166	527 160	526 802
tartufo	523 429	523 414	523 403
kávé	523 431	523 415	523 405
Medencemélység	190 mm	190 mm	130 mm

**Sarok rádiusz**



### Alaptartozék

lefolyógarnitúra helytakarékos csővel, 3 1/2"-es InFino szűrőkosár, rögzítőkészlet

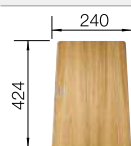
Megjegyzés a beépítéshez:

Kivágási rádiusz: 10 mm.

Ha két egyedi medencét szeretne kombinálni egymással, kérjük, külön rendelje meg az összekötőtömlőt.


InFino lefolyó-  
távműködtető nélkül

### Választható tartozékok



Többrétegű kőris vágódeszka

230 700



Edzett üveg vágólap

227 697



Többfunkciós maradékgyűjtő

227 689

### BLANCO UNIT és BLANCO SUBLINE-U



BLANCO LINUS-S

lásd az oldalon 255



BLANCO FLEXON II 50/3

lásd az oldalon 301

# BLANCO SUBLINE 500-U Black Edition

## SILGRANIT



- Harmonikusan összehangolt stílus modern konyhadesignokhoz
- Minőségi szerelvények időtlenül gyönyörű matt feketében (C-overflow és InFino szűrőkosár)
- Aláépíthető medence a legényesebb designmegoldásokhoz
- Időtlenül elegáns, egyenes vonalú medenceelrendezés

**600 mm** szekrényméret

Aláépítés



Alaptartozék		
	fekete	526 340

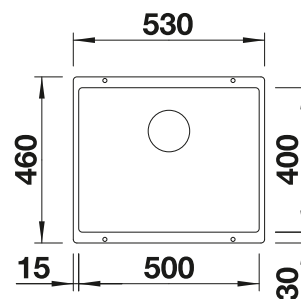
Alaptartozék	InFino lefolyó-távműködtető nélkül	Műszaki rajz
--------------	------------------------------------	--------------

R10



Matt fekete le- és túlfolyó készlet egymedencés mosogatókhoz

lefolyógarnitúra helytakarékos csóvel, 3 1/2"-es InFino szűrőkosár, rögzítőkészlet

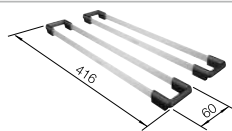


Medencemélység 190 mm

Kivágási rádiusz: 10 mm

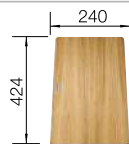
Ha két egyedi medencét szeretne kombinálni egymással, kérjük, külön rendelje meg az összekötőmiót.

### Választható tartozékok



Többfunkciós sín

235 906



Többrétegű kőris vágódeszka

230 700



Húzógomb, matt fekete

238 688

### BLANCO UNIT és BLANCO SUBLINE 500-U Black Edition



BLANCO CATRIS-S Flexo

lásd az oldalon 243



BLANCO FLEXON II 60/2

lásd az oldalon 300

# BLANCO SUBLINE 500-IF/A SteelFrame

## SILGRANIT



- Gyönyörű anyagmix rozsdamentes acélból és SILGRANIT-ból
- Időtlenül elegáns, egyenes vonalú medenceforma, filigrán IF lapos peremmel
- Elegáns kialakított medence beépített csaptelepsávval, egyetlen kivágással a munkalapban
- Különösen alkalmas laminált munkalapokhoz felülről történő beépítés esetén
- Kiváló minőség, rejtett C-overflow túlfolyóval és InFino szűrőkosárral – elegáns illeszkedés és könnyű tisztíthatóság
- Sokoldalú választható tartozékok

**600 mm** szekrényméret

IF-laposperem



		Alaptartozék	
	fekete	lefolyó-távműködtetővel	525 999
		lefolyó-távműködtető nélkül	526 000
	antracit	lefolyó-távműködtetővel	524 111
		lefolyó-távműködtető nélkül	524 113
	fehér	lefolyó-távműködtetővel	524 112
		lefolyó-távműködtető nélkül	524 114

Alaptartozék

InFino lefolyó-távműködtető nélkül

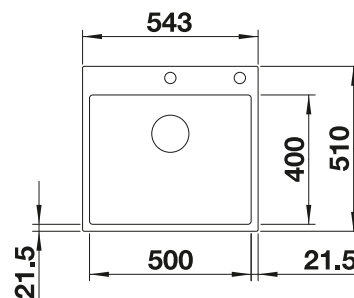


InFino lefolyó-távműködtetővel



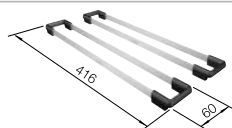
Műszaki rajz

lefolyógarnitúra helytakarékos csóvel, 3 1/2"-es InFino szűrőkosár lefolyó-távműködtetővel (húzógomb) vagy  
lefolyógarnitúra helytakarékos csóvel, 3 1/2"-es InFino szűrőkosárral



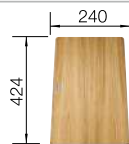
Medencemélység 190 mm

### Választható tartozékok



Többfunkciós sín

235 906



Többrétegű kőris vágódeszka

230 700



Többfunkciós maradékgyűjtő

227 689

### BLANCO UNIT és BLANCO SUBLINE 500-IF/A SteelFrame



BLANCO SONEA-S Flexo

lásd az oldalon 236



BLANCO SELECT II XL 60/3  
Orga

lásd az oldalon 295

# BLANCO SUBLINE 500-IF SteelFrame

## SILGRANIT



- Gyönyörű anyagmix rozsdamentes acélból és SILGRANIT-ból
- Időtlenül elegáns, egyenes vonalú medenceforma, filigrán IF lapos peremmel
- Különösen alkalmas laminált munkalapokhoz felülről történő beépítés esetén
- Munkalapszintű beépítésre is alkalmas kő- és üveglapokba
- Jól mutat az üvegkerámia főzőlapokkal
- Kiváló minőség, rejtett C-overflow túlfolyóval és InFino szűrőkosárral – elegáns illeszkedés és könnyű tisztíthatóság
- Sokoldalú választható tartozékok

**600 mm**  
szekrényméret

IF-laposperem



		Alaptartozék	
	fekete	lefolyó-távműködtetővel	525 998
		lefolyó-távműködtető nélkül	525 997
	antracit	lefolyó-távműködtetővel	524 108
		lefolyó-távműködtető nélkül	524 107
	fehér	lefolyó-távműködtetővel	524 109
		lefolyó-távműködtető nélkül	524 110

Alaptartozék

InFino lefolyó-  
távműködtető nélkül

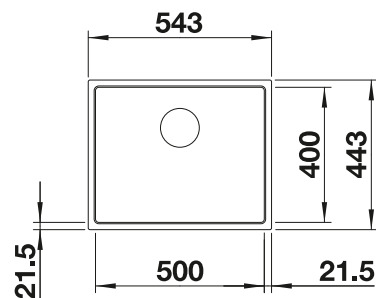


InFino lefolyó-  
távműködtetővel



Műszaki rajz

lefolyógarnitúra helytakarékos csővel, 3 1/2"-es InFino szűrőkosárral és lefolyó-távműködtetővel (húzógomb) vagy  
lefolyógarnitúra helytakarékos csővel, 3 1/2"-es InFino szűrőkosárral



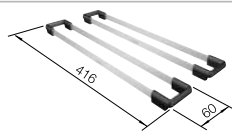
Medencemélység 190 mm

Konyhai csaptelep, lefolyó-távműködtető vagy a mosogatószer-adagoló laminált munkapultba történő beépítéséhez rugalmas tömítőszalag szükséges, cikkszám: 120 055.

Megjegyzés: ha a munkalap vastagsága 15 mm-es vagy nagyobb, a túlfolyó helyét alul kell kivágni.


A munkalap kivágására vonatkozó adatok az összes beépítési változathoz a honlapunkon találhatóak.

### Választható tartozékok



Többfunkciós sín

235 906



Többretegű kőris vágódeszka

230 700



Többfunkciós maradékgyűjtő

227 689

### BLANCO UNIT és BLANCO SUBLINE 500-IF SteelFrame



BLANCO SONEA-S Flexo

lásd az oldalon 236



BLANCO SELECT II XL 60/3  
Orga

lásd az oldalon 295









# BLANCO SUBLINE-F


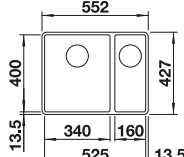
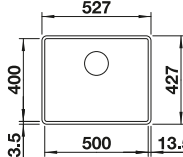
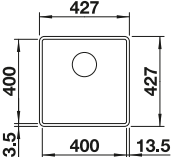
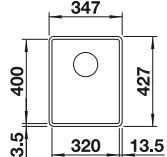
## SILGRANIT


SILGRANIT  
medencék



- Medencék modern konyhadesignhoz
- Időtlenül elegáns, egyenes vonalú medenceforma
- Kiváló minőség, rejtett C-overflow túlfolyóval és InFino szűrőkosárral – elegáns illeszkedés és könnyű tisztíthatóság
- Sokoldalú választható tartozékok

szekrényméret mm	600	600	500	400
BLANCO SUBLINE-F	340/160-F	500-F	400-F	320-F
<b>Alulról szintbe építés</b> 				
<b>Munkalapszintű beépítés</b> 				
	Balos főmedence			
 fekete	525984	525994	525988	525982
 antracit	523568	523532	523475	523416
 palaszürke	523569	523533	523495	523417
 ÚJ vulkánászürke	527344	527352	527348	527342
 alumetál	523570	523534	523496	523418
 fehér	523571	523535	523497	523419
 ÚJ törtfehér	527161	527169	527165	527159
 kávé	523573	523537	523499	523421
Medencemélység	190/130 mm	190 mm	190 mm	190 mm

Sarok rádiusz 				
	552 400 13.5 340 160 525 13.5 427	527 400 13.5 500 13.5 427	427 400 13.5 400 13.5 427	347 400 13.5 320 13.5 427

Alaptartozék	InFino lefolyó-távműködtető nélkül 
Megjegyzés: ha a munkalap vastagsága 15 mm-es vagy nagyobb, a túlfolyó helyét alul kell kivágni. A modellel kapcsolatos részletes méretek és rajzok a kivágási információkkal együtt megtalálhatók a <a href="http://www.blanco.com">www.blanco.com</a> weboldalon.	
lefolyógarnitúra helytakarékos csővel, lefolyó-összekötő, 2 x 3 1/2"-es InFino szűrőkosár	lefolyógarnitúra helytakarékos csővel, 3 1/2"-es InFino szűrőkosár
lefolyógarnitúra helytakarékos csővel, 3 1/2"-es InFino szűrőkosár	lefolyógarnitúra helytakarékos csővel, 3 1/2"-es InFino szűrőkosárral












Választható tartozékok	BLANCO UNIT és BLANCO SUBLINE-F
 Többrétegű kőris vágódeszka 230 700	 Edzett üveg vágólap 227 697
 Többfunkciós sín 235 906	 BLANCO LINUS-S lásd az oldalon 255
	 BLANCO SOLON-IF lásd az oldalon 309

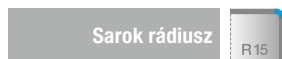
# BLANCO PLEON 9

## SILGRANIT

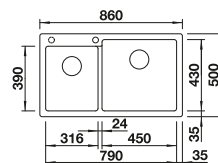



- Időtlenül elegáns, egyenes vonalú kialakítás
- Nagyméretű csaptelepsáv és alacsony perem
- Könnyen tisztítható, folytonos átmenet a mosogatóperem és a csaptelepsáv között
- Kiváló minőség, rejtett C-overflow túlfolyóval és InFino szűrőkosárral – elegáns illeszkedés és könnyű tisztíthatóság

szekrényméret mm	<b>900</b>	
<b>BLANCO PLEON 9</b>		
Beépítés felülről 		
	Jobbos főmedence	
 fekete		525 958
 antracit		523 057
 palaszürke		523 058
 ÚJ vulkánászürke		527 325
 alumetál		523 059
 fehér		523 061
 ÚJ törtfehér		527 142
 tartufo		523 064
 kávé		523 066
Medencemélység	220/220 mm	




átüthető csaphelyfuratok

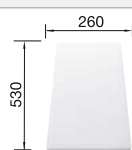


<b>Alaptartozék</b>	InFino lefolyó-távműködtető nélkül 
lefolyógarnitúra helytakarékos csővel, 2 x 3 1/2"-es InFino szűrőkosárral	

### Választható tartozékok



Bükk vágódeszka, külső vezetésű  
218 313



Műanyag vágólap, fehér  
217 611



Sarokba helyezhető tálka  
235 866

### BLANCO UNIT és BLANCO PLEON 9



BLANCO LINUS-S  
lásd az oldalon 255



BLANCO BOTTON II 30/2  
lásd az oldalon 308

# BLANCO PLEON SILGRANIT

SILGRANIT  
medencék



- Időtlenül elegáns, egyenes vonalú kialakítás
- Mélységének köszönhetően maximális térfogatú medence
- Egybefüggő, nagyméretű csaptelepsáv és alacsony perem
- Könnyen tisztítható, folytonos átmenet a mosogatóperem és a csaptelepsáv között
- Kiváló minőség, rejtett C-overflow túlfolyóval és InFino szűrőkosárral – elegáns illeszkedés és könnyű tisztíthatóság



reddot award 2017  
winner

szekrény méret mm	800	600	600	500
BLANCO PLEON	8	6 Split	6	5
<b>Beépítés felülől</b>				
		Balos főmedence		
fekete	525 957	525 955	525 953	525 951
antracit	523 043	521 689	521 678	521 504
palaszürke	523 044	521 690	521 679	521 669
<b>ÚJ</b> vulkán­sürke	527 323	527 322	527 320	527 318
alumetál	523 045	521 691	521 681	521 670
fehér	523 047	521 693	521 683	521 672
<b>ÚJ</b> törtfehér	527 140	527 139	527 137	527 135
tartufo	523 050	521 696	521 686	521 675
kávé	523 052	521 698	521 688	521 677
Medencemélység	220 mm	220/220 mm	220 mm	220 mm

Sarok rádiusz R15	700	615	615	515
átüthető csaphelyfuratok				

Alaptartozék	InFino lefolyó-távműködtető nélkül
Az opcionális többrétegű kőris vágódeszka csak akkor helyezhető a medence szélére, ha a konyhai csaptelep átmérője kisebb, mint 48 mm.	
lefolyógarnitúra helytakarékos csővel, 3 1/2"-es InFino szűrőkosárral	lefolyógarnitúra helytakarékos csővel, 3 1/2"-es InFino szűrőkosárral
lefolyógarnitúra helytakarékos csővel, 2 x 3 1/2"-es InFino szűrőkosárral	lefolyógarnitúra helytakarékos csővel, 3 1/2"-es InFino szűrőkosárral
lefolyógarnitúra helytakarékos csővel, 3 1/2"-es InFino szűrőkosárral	lefolyógarnitúra helytakarékos csővel, 3 1/2"-es InFino szűrőkosárral

## Választható tartozékok

 Többrétegű kőris vágódeszka 230 700	 Többfunkciós sín 235 906	 Sarokba helyezhető tálka 235 866
--	---------------------------------	---

## BLANCO UNIT és BLANCO PLEON

 BLANCO LINUS-S lásd az oldalon 255	 BLANCO SELECT II 60/3 lásd az oldalon 296
---	--








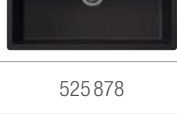










# BLANCO DALAGO-F


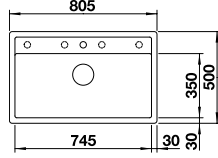
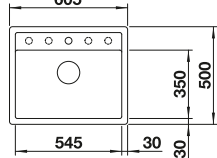
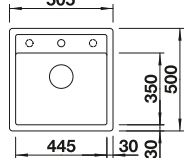
## SILGRANIT



- A nagy medence sok helyet biztosít az étel-előkészítéshez és az öblítéshez
- A folytonos csaptelepsáv megvédi a munkafelületet a fröccsenő víztől
- Modern design letisztult vonalakkal


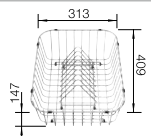
SILGRANIT  
medencék

szekrény méret mm	800	600	500
<b>BLANCO DALAGO-F</b>	<b>8-F</b>	<b>6-F</b>	<b>5-F</b>
<b>Alulról szintbe építés</b> 			
<b>Munkalapszintű beépítés</b> 			
 fekete	525 878	525 875	525 872
 antracit	516 639	514 773	518 530
 palaszürke	518 853	518 851	518 849
 <b>ÚJ</b> vulkánszürke	527 249	527 247	527 245
 alumetál	516 640	514 770	518 531
 fehér	516 644	514 771	518 532
 <b>ÚJ</b> törtfehér	527 066	527 064	527 062
 kávé	516 645	515 095	518 536
Medencemélység	190 mm	190 mm	190 mm

	805	605	505
			
átütethető csaphelyfuratok	A munkalap kivágására vonatkozó adatok az összes beépítési változathoz a honlapunkon találhatóak.	A munkalap kivágására vonatkozó adatok az összes beépítési változathoz a honlapunkon találhatóak.	A munkalap kivágására vonatkozó adatok az összes beépítési változathoz a honlapunkon találhatóak.

Alaptartozék	lefolyó-távműködtetővel	
lefolyógarnitúra helytakarékos csővel, 3 1/2"-es szűrőkosárral és lefolyó-távműködtetővel (tekerőgomb)	lefolyógarnitúra helytakarékos csővel, 3 1/2"-es szűrőkosárral és integrált lefolyó-távműködtetővel (tekerőgomb)	lefolyógarnitúra helytakarékos csővel, 3 1/2"-es szűrőkosárral és lefolyó-távműködtetővel (tekerőgomb)

### Választható tartozékok

		
Sarokba helyezhető tálca	Rm. edényszárító (levegőtől) tányértartóval	Csepegtető
235 866	507 829	230 734

### BLANCO UNIT és BLANCO DALAGO-F

	
BLANCO TIVO-S	BLANCO SELECT II 60/2
lásd az oldalon 265	lásd az oldalon 296

# BLANCO DALAGO 45-F

## SILGRANIT

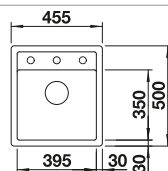


- Tágas medence a kis helyek kényelméért
- A folytonos csaptelepsáv megvédi a munkafelületet a fröccsenő víztől
- Modern design letisztult vonalakkal

SILGRANIT  
medencék

szekrényméret mm	<b>450</b>	
<b>BLANCO DALAGO 45-F</b>		
Alulról szintbe építés		
Munkalapszintű beépítés		
	fekete	525 870
	antracit	517 166
	palaszürke	518 847
	vulkánszürke	527 243
	alumetál	517 167
	fehér	517 169
	törtfehér	527 060
	kávé	517 171
Medencemélység	190 mm	

átüthető csaphelyfuratok



### Alaptartozék

lefolyó-távműködtetővel

lefolyógarnitúra helytakarékos csővel, 3 1/2"-es szűrőkosárral és lefolyó-távműködtetővel (tekerőgomb)

Megjegyzés a beépítéshez:

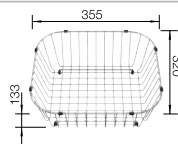
A munkalap kivágására vonatkozó adatok az összes beépítési változathoz a honlapunkon találhatóak.

### Választható tartozékok




Sarokba helyezhető tálca

235 866



Edényszárító kosár

514 238



Csepegtető

230 734

### BLANCO UNIT és BLANCO DALAGO 45-F



BLANCO TIVO-S

lásd az oldalon 265



BLANCO SELECT II 45/2

lásd az oldalon 299

# BLANCO DALAGO


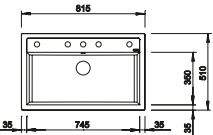
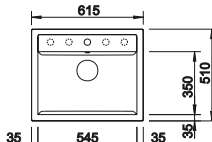
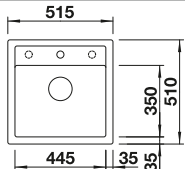
## SILGRANIT



- A nagy medence sok helyet biztosít az étel-előkészítéshez és az öblítéshez
- A folytonos csaptelepsáv megvédi a munkafelületet a fröccsenő víztől
- Modern design letisztult vonalakkal
- Opcionálisan választható, funkcionális tartozékok

SILGRANIT  
medencék

szekrényméret mm	800	600	500
BLANCO DALAGO	8	6	5
<b>Beépítés felülről</b> 			
 fekete	525877	525873	525871
 antracit	516629	514197	518521
 palaszürke	518852	518850	518848
 <b>ÚJ</b> vulkánszürke	527248	527246	527244
 alumetál	516630	514198	518522
 fehér	516633	514199	518524
 <b>ÚJ</b> törtfehér	527065	527063	527061
 tartufo	517323	517320	518528
 kávé	516638	515066	518529
Medencemélység	190 mm	190 mm	190 mm


	800	600	500
<b>Sarok rádiusz</b>  átvethető csaphelyfuratok			

### Alaptartozék

lefolyó-távműködtetővel

lefolyógarnitúra helytakarékos csővel, 3 1/2"-es szűrőkosárral és lefolyó-távműködtetővel (tekerőgomb)

### Választható tartozékok



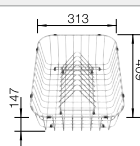
Vágódeszka, tömör bükk

232817



Sarokba helyezhető tálka

235866



Rm. edényszárító (leveghető) tányértartóval

507829

### BLANCO UNIT és BLANCO DALAGO



BLANCO TIVO-S

lásd az oldalon 265



BLANCO SELECT II 60/2

lásd az oldalon 296

# BLANCO DALAGO 45

## SILGRANIT



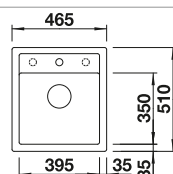
- Tágas medence a kis helyek kényelméért
- A folytonos csaptelepsáv megvédi a munkafelületet a fröccsenő víztől
- Modern design letisztult vonalakkal
- Opcionálisan választható tartozékokkal

SILGRANIT  
medencék

sze krény méret mm	<b>450</b>	
<b>BLANCO DALAGO 45</b>		
<b>Beépítés felülről</b>		
	fekete	525 869
	antracit	517 156
	palaszürke	518 846
	vulkánszürke	527 242
	alumetál	517 157
	fehér	517 160
	törtfehér	527 059
	tartufo	517 317
	kávé	517 165
Medencemélység	190 mm	

Sarok rádiusz

átüthető csaphelyfuratok



### Alaptartozék

lefolyó-távműködtetővel

lefolyógarnitúra helytakarékos csővel, 3 1/2"-es szűrőkosárral és lefolyó-távműködtetővel (tekerőgomb)

### Választható tartozékok



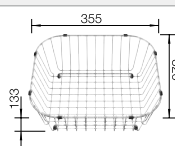
Vágódeszka, tömör bükk

232817



Sarokba helyezhető tálca

235 866



Edényszárító kosár

514 238

### BLANCO UNIT és BLANCO DALAGO 45



BLANCO TIVO-S

lásd az oldalon 265



BLANCO SELECT II 45/2

lásd az oldalon 299

# BLANCO LEXA 8

## SILGRANIT



- Modern mosogató bármilyen konyhai környezetbe
- A külső kontúrok és rádiuszok harmonikusan illeszkednek egymáshoz
- Gazdag felszereltség lefolyó-távműködtetővel és InFino szűrőkosárral – elegáns illeszkedés és könnyű tisztíthatóság
- Elforgatva is beépíthető

**800 mm**  
szekrényméret

Beépítés felülről



		Alaptartozék	Forgatható medence
	fekete	lefolyó-távműködtetővel lefolyó-távműködtető nélkül	525 905 525 906
	antracit	lefolyó-távműködtetővel lefolyó-távműködtető nélkül	524 950 524 960
	palaszürke	lefolyó-távműködtetővel lefolyó-távműködtető nélkül	524 951 524 961
	vulkánszürke	lefolyó-távműködtetővel lefolyó-távműködtető nélkül	527 279 527 281
	alumetál	lefolyó-távműködtetővel lefolyó-távműködtető nélkül	524 952 524 962
	fehér	lefolyó-távműködtetővel lefolyó-távműködtető nélkül	524 954 524 964
	törtfehér	lefolyó-távműködtetővel lefolyó-távműködtető nélkül	527 096 527 098
	tartufo	lefolyó-távműködtetővel lefolyó-távműködtető nélkül	524 957 524 967
	kávé	lefolyó-távműködtetővel lefolyó-távműködtető nélkül	524 959 524 969

Alaptartozék

InFino lefolyó-  
távműködtető nélkül



InFino lefolyó-  
távműködtetővel



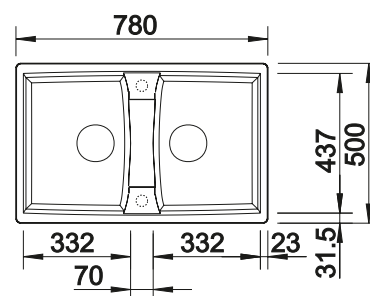
Műszaki rajz

R15

lefolyógarnitúra helytakarékos csóval, 2 x 3 1/2"-es InFino szűrőkosárral és lefolyó-távműködtetővel (tekerőgomb) 1 medencéhez

vagy

lefolyógarnitúra helytakarékos csóval, 2 x 3 1/2"-es InFino szűrőkosár



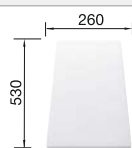
• átüthető csaphelyfuratok  
Medencemélység 190/190 mm

### Választható tartozékok



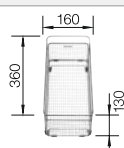
Bükk vágódeszka, külső  
vezetésű

218 313



Műanyag vágólap, fehér

217 611



Sokcélú kosár

223 297

### BLANCO UNIT és BLANCO LEXA 8



BLANCO ALTA-S Compact

lásd az oldalon 241



BLANCO FLEXON II Low 80/3

lásd az oldalon 303

# BLANCO METRA 9

## SILGRANIT



- Fiatalos, egyenes vonalú design
- A nagy medencében rengeteg hely van a mosogatáshoz
- Nagyméretű csaptelepsáv a szerelvények felszereléséhez és a mosogatószer-adagolóhoz
- Esztétikus, lapos perem

SILGRANIT  
medencék

**900 mm**  
szekrényméret

Beépítés felülről

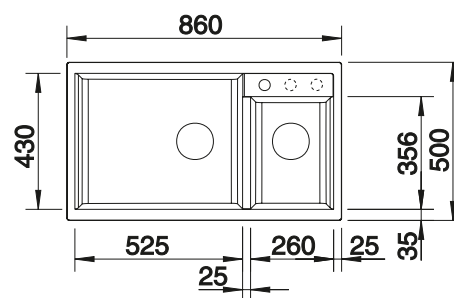


		Alaptartozék	Balos főmedence
	fekete	lefolyó-távműködtető nélkül	525 936
	antracit	lefolyó-távműködtető nélkül	513 273
	palaszürke	lefolyó-távműködtető nélkül	518 886
	vulkánszürke	lefolyó-távműködtető nélkül	527 304
	alumetál	lefolyó-távműködtető nélkül	513 268
	fehér	lefolyó-távműködtető nélkül	513 269
	törtfehér	lefolyó-távműködtető nélkül	527 121
	tartufo	lefolyó-távműködtető nélkül	517 364
	kávé	lefolyó-távműködtető nélkül	515 050

### Alaptartozék

lefolyógarnitúra helytakarékos csővel, 2 x 3 1/2" -es szűrőkosárral

### Műszaki rajz



○ átüthető csaphelyfuratok

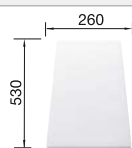
Medencemélység 190/190 mm

Utólag felszerelhető lefolyó-távműködtető készlet opcionálisan rendelhető.

### Választható tartozékok



Bükk vágódeszka, külső vezetésű  
218313



Műanyag vágólap, fehér  
217611



Sarokba helyezhető tálca  
235866

### BLANCO UNIT és BLANCO METRA 9



BLANCO LINUS-S  
lásd az oldalon 255



BLANCO BOTTON II 30/2  
lásd az oldalon 308

# BLANCO METRA 6

## SILGRANIT



- Fiatalos, egyenes vonalú design
- Praktikus megoldás kis konyhákba
- A tágas medencében rengeteg hely van a mosogatáshoz
- A kiegészítő medence magas fokú kényelmet biztosít
- Esztétikusan lapos kialakítású perem
- Elforgatva is beépíthető

**600 mm** szekrényméret

Beépítés felülől

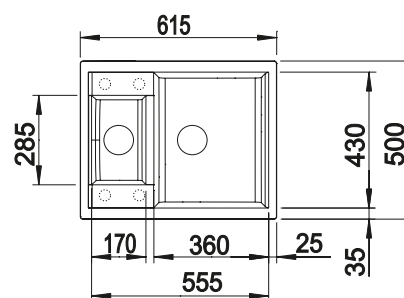


		Alaptartozék	Forgatható medence
	fekete	lefolyó-távműködtető nélkül	525 923
	antracit	lefolyó-távműködtető nélkül	516 179
	palaszürke	lefolyó-távműködtető nélkül	518 875
	vulkánszürke	lefolyó-távműködtető nélkül	527 296
	alumetál	lefolyó-távműködtető nélkül	516 172
	fehér	lefolyó-távműködtető nélkül	516 173
	törtfehér	lefolyó-távműködtető nélkül	527 113
	tartufo	lefolyó-távműködtető nélkül	517 352
	kávé	lefolyó-távműködtető nélkül	516 180

### Alaptartozék


lefolyógarnitúra helytakarékos csővel, 2 x 3 1/2" -es szűrőkosárral

### Műszaki rajz




• átüthető csaphelyfuratok  
Medencemélység 190/130 mm


### Választható tartozékok



Bükk vágódeszka, külső vezetési  
218313



Műanyag vágólap, fehér  
217611



Rozsdamentes tál  
217796

### BLANCO UNIT és BLANCO METRA 6



BLANCO LINUS-S  
lásd az oldalon 255



BLANCO SELECT II 60/3  
lásd az oldalon 296

# BLANCO ZIA 9 SILGRANIT



- Modern design letisztult vonalakkal
- Egyenes külső vonalak, hangsúlyos, keskeny kerettel
- Tágas, kétmedencés mosogató a különböző feladatok egyidejű elvégzéséhez

SILGRANIT  
medencék

**900 mm**  
szekrényméret

Beépítés felülről

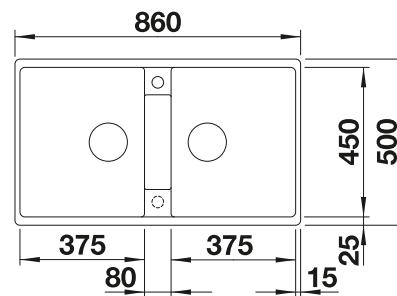


		Alaptartozék	
	fekete	lefolyó-távműködtető nélkül	526 029
	antracit	lefolyó-távműködtető nélkül	516 686
	vulkánszürke	lefolyó-távműködtető nélkül	527 393
	alumetál	lefolyó-távműködtető nélkül	516 677
	fehér	lefolyó-távműködtető nélkül	516 678
	törtfehér	lefolyó-távműködtető nélkül	527 210
	kávé	lefolyó-távműködtető nélkül	516 683

## Alaptartozék

lefolyógarnitúra helytakarékos csóvel, 2 x 3 1/2'' -es szűrőkosárral

## Műszaki rajz

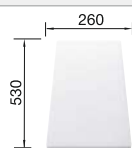


○ átüthető csaphelyfuratok  
Medencemélység 190/190 mm

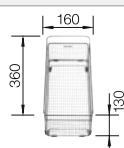
## Választható tartozékok



Bükk vágódeszka, külső  
vezetésű  
218313



Műanyag vágólap, fehér  
217611



Sokcélú kosár  
223297

## BLANCO UNIT és BLANCO ZIA 9



BLANCO KANO-S  
lásd az oldalon 272



BLANCO BOTTON II 30/2  
lásd az oldalon 308














# BLANCO LEGRA SILGRANIT



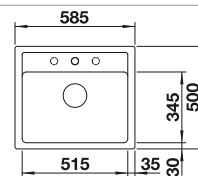
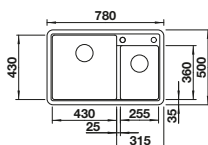
- Klasszikus vonalak modern funkcionalitással ötvözve
- Tágas hely két medencével
- A két medence kényelmesen, párhuzamosan használható

SILGRANIT  
medencék

szekrényméret mm	800	600
BLANCO LEGRA	8	6
<b>Beépítés felülől</b> 		
	Balos főmedence	
 fekete	526 223	526 084
 antracit	526 224	523 332
 <b>ÚJ</b> vulkánszürke	527 272	527 269
 alumetál	526 225	523 333
 fehér	526 226	523 334
 <b>ÚJ</b> törtfehér	527 089	527 086
 kávé	526 229	523 337
Medencemélység	190/190 mm	190 mm

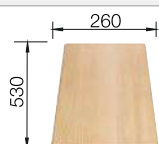
**Sarok rádiusz**  R20

 átüthető csaphelyfuratok




Alaptartozék	lefolyó-távműködtető nélkül
Lefolyógarnitúra helytakarékos csővel, 2 x 3 1/2"-es szűrőkosárral	lefolyógarnitúra helytakarékos csővel, 3 1/2"-es szűrőkosárral

## Választható tartozékok



Bükk vágódeszka, külső vezetésű  
218 313



Műanyag vágólap, fehér  
217 611



Sarokba helyezhető tálka  
235 866

## BLANCO UNIT és BLANCO LEGRA



BLANCO MIDA-S  
lásd az oldalon 274



BLANCO BOTTON Pro 60/3  
Manual  
lásd az oldalon 307

# KLASSZIKUS. IDŐTLEN. GYÖNYÖRŰ.

Rozsdamentes acél mosogatók és medencék.

Rozsdamentes  
acél medencék



**A rozsdamentes acél mosogatók időtlen és elegáns darabok, a konyhatervezők gyakran választják ezeket.** Az ételek előkészítéséhez és az edények tisztításához ideális tulajdonságokon túl a rozsdamentes acél számos egyéb kialakítási lehetőséget és funkciót kínál; például lekerekített vagy szűk sarkok, különböző mélységű medencék és különböző formájú mosogatók. A rendkívül sokféle stílus végtelen lehetőségeket teremt arra, hogy minden konyhához megtalálja a megfelelő mosogatót, a rozsdamentes acél semleges tónusai pedig harmonikusan illeszkednek bármilyen konyhai környezetbe.



A rozsdamentes acél higiéniából jelesre vizsgázik; felülete sima, strapabíró és pórusmentes, így rendkívül könnyen tisztítható. A prémium minőségű BLANCO rozsdamentes acél mosogatóink biztonságosan használhatók élelmiszerekhez. Ezenfelül természetes módon ellenáll az általános háztartási savaknak és foltoknak; pl. kávénak, teának, gyümölcsöknek és zöldségeknek. Az étel gondtalanul előkészíthető a felületén.



A rozsdamentes acél strapabíró anyag. A medencébe ejtett edények és vázák nem törnek el olyan könnyen. A forró edény behelyezése vagy a forrásban lévő víz beleöntése a mosogatóba nem jelent gondot a hőálló felület számára. A szükséges minimális ápolás mellett a rozsdamentes acél mosogatók évtizedekig megőrzik ragyogásukat, és tökéletesen teljesítenek.

# ZEROXLINE.

Feltűnő, négyszögletes medence design rozsdamentes acélból.



Rozsdamentes  
acél medencék

A BLANCO ZEROX medencék nullarádiuszos kialakítással rendelkeznek, és minimalista, lineáris külső jellemzi őket. A minimalista stílus kedvelői számára a ZEROX medencék különböző modellekben kaphatók, és tökéletesen illeszkednek a visszafogott belső terekbe.

A nagy ZEROX medencék három különböző rozsdamentes acél felülettel választhatók: kiváló minőségű selymfényű szálcsiszolt acélból, innovatív és ellenálló Durinox bevonattal, valamint elegáns, selymes Dark Steel kivitelben. A Dark Steel felület harmonikusan illeszkedik az olyan modern konyhai környezetbe, ahol sötét színek jelennek meg.



A tiszta, bevonat nélküli Dark Steel matt fémes felülettel rendelkezik és tökéletesen beleolvad a sötét árnyalatokba.



A selymes, matt ZEROX Durinox medence kellemes tapintású és karcálló.



A ZEROX aláépíthető medencék kiváló minőségű, selymfényű rozsdamentes acélból készültek, és időtlenül gyönyörűek.

# SOLIS.

Mutatós, rozsdamentes acél medencék kifinomult felszereltséggel.

Rozsdamentes  
acél medencék



A BLANCO SOLIS rozsdamentes acél medencéket a vonzó formatervezés és a csúcsmínőségű eszközök harmonikus kombinációja teszi különlegessé. A modern formatervezés, a nagyméretű sarokrádiuszok és a szűkebb fenékrádiuszok, a rejtett C-overflow túlfolyó, valamint az elegáns InFino lefolyórendszer mind-mind hozzájárulnak a termékcsaládban megtalálható medencék kortárs megjelenéséhez.

Emellett a SOLIS medencék funkcionális jellemzői sem maradnak észrevétlenek. A nagyméretű medencefenék a kényelmes mélységgel kombinálva elegendő helyet biztosít, így az étel előkészítését és a takarítást is egyszerűbbé teszi a konyhai mosogató központnál. A funkcionális és vizuális elemek kiegyensúlyozott összjátékának köszönhetően a SOLIS kiváló ár-érték arányt biztosít, és a tervezésnél még több lehetőséget kínál. A nagy választékban elérhető SOLIS termékcsalád a hat legnépszerűbb medenceméretben kapható, továbbá munkalap alá építhető változatban vagy elegáns, IF laposperemmel, ezenfelül beépített csaptelepsávvval vagy anélkül egyaránt tervezhető. Az IF-peremes vagy munkalap alá építhető változatok igény szerint az ügyfél által választott lefolyó-távműködtetővel is felszerelhetők.



A SOLIS aláépíthető medencék rugalmasan kombinálhatók mosogatószer-adagolóval és húzógombbal.



A medencék szűk fenékrádiusza lehetővé teszi a medencefenék felületének teljes kihasználását.



A csaptelepsávvval felszerelt modellek intuitív PushControl lefolyó-távműködtetővel rendelkeznek.

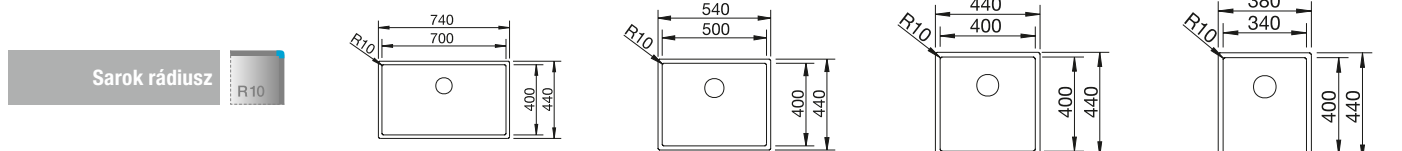
# BLANCO CLARON-U Durinox


## Rozsdamentes acél



- Elegáns, letisztult design, markáns, 10mm-es sarokrádiusszal
- Selyemmatt hatás, homogén felületi struktúrával és kellemes, meleg tapintással
- Innovatív felület: rendkívül karcálló
- Rejtett Durinox felületű, C-overflow túlfolyóval
- InFino szűrőkosár – elegánsan integrált és könnyen tisztítható
- Nagy medencetérfogat az extra mély medencéknek és a lehető legszűkebb rádiuszoknak köszönhetően

szekrényméret mm	800	600	450	400
BLANCO CLARON-U Durinox	700-U Durinox	500-U Durinox	400-U Durinox	340-U Durinox
Aláépítés 				
surface 	523 387	523 386	523 385	523 384
Medencemélység	190 mm	190 mm	190 mm	190 mm



**Alaptartozék** InFino lefolyó-távműködtető nélkül 

lefolyógarnitúra helytakarékos csővel, 3 1/2"-es InFino szűrőkosár, rögzítőkészlet

Megjegyzés a beépítéshez:

Megjegyzés: az aláépíthető medence pereme a sarkoknál nincs lezárva.

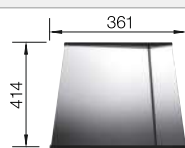
Rozsdamentes acél medencék

### Választható tartozékok



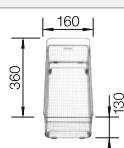
Diófa vágódeszka rozsdamentes acél fogóval

223 074



Csepegtető

223 067



Sokcélú kosár

223 297

### BLANCO UNIT és BLANCO CLARON-U Durinox



BLANCO drink.filter EVOL-S Pro

lásd az oldalon 213



BLANCO SELECT II 60/3

lásd az oldalon 296

# BLANCO CLARON-U

## Rozsdamentes acél

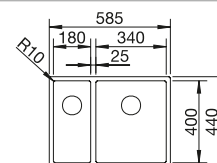
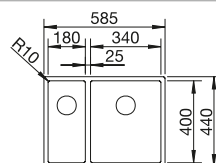
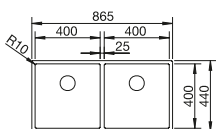


- Elegánsan letisztult medence
- Hangsúlyos design markáns, 10 mm-es rádiusszal a funkcionális előnyök elvesztése nélkül
- Nagy medencetérfogat az extra mélységnek és a lehető legkisebb rádiuszoknak köszönhetően
- InFino szűrőkosár – elegáns illeszkedés és könnyű tisztíthatóság
- Dupla medence önmagában zárt funkcionális felületként, amelyet nem választ ketté a munkalap anyaga. A munkalapban egyetlen kivágással kétmedencés mosogatója lehet

szekrényméret mm	900	600	600
BLANCO CLARON-U	400/400-U	340/180-U	340/180-U
Aláépítés 			
Selyemfényű rozsdamentes acél	521 618	521 610	521 609
Medencemélység	190/190 mm	190/130 mm	190/130 mm

Sarok rádiusz

R10



### Alaptartozék

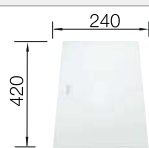
lefolyógarnitúra helytakarékos csővel\*, lefolyó-összekötő, 2 x 3 1/2"-es InFino szűrőkosár, rögzítőkészlet

Megjegyzés a beépítéshez:

az aláépíthető medence pereme a sarkoknál nincs lezárva.

InFino lefolyó-távműködtető nélkül 

### Választható tartozékok



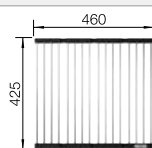
Fehér szatinált üveg vágólap

225333



Rozsdamentes maradékgyűjtő

219649



Harmonika rác

238482

### BLANCO UNIT és BLANCO CLARON-U



BLANCO drink.filter EVOL-S Pro

lásd az oldalon 213



BLANCO SOLON-IF





lásd az oldalon 309

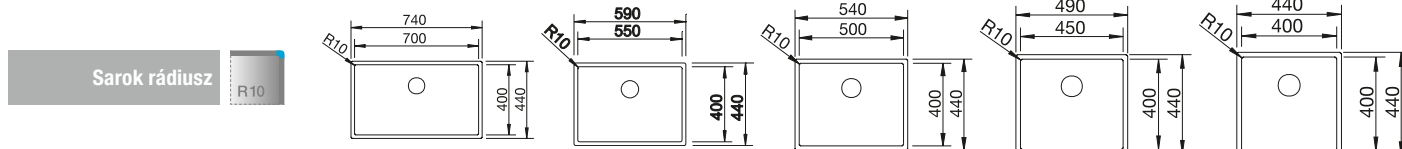
# BLANCO CLARON-U

## Rozsdamentes acél



- Elegánsan letisztult medence
- Hangsúlyos design markáns, 10 mm-es rádiusszal a funkcionális előnyök elvesztése nélkül
- Egymedencés kivitel
- Nagy medencetérfogat az extra mélységnek és a lehető legkisebb rádiuszoknak köszönhetően
- InFino szűrőkosár – elegáns illeszkedés és könnyű tisztíthatóság

szekrényméret mm	800	600	600	500	450
BLANCO CLARON-U	700-U	550-U	500-U	450-U	400-U
<b>Aláépítés</b> 					
Selyemfényű rozsdamentes acél	521 581	521 579	521 577	521 575	521 573
Medencemélység	190 mm	190 mm	190 mm	190 mm	190 mm



### Alaptartozék

InFino lefolyó-távműködtető nélkül 

lefolyógarnitúra\* helytakarékos csővel, 3 1/2"-es InFino szűrőkosár, rögzítőkészlet

Megjegyzés a beépítéshez:

az aláépíthető medence pereme a sarkoknál nincs lezárva.

### Választható tartozékok



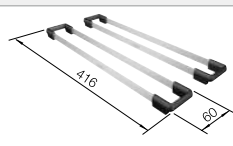
Diófa vágódeszka rozsdamentes acél fogóval

223 074



Rozsdamentes maradékgyűjtő

219 649



Többfunkciós sín

235 906

### BLANCO UNIT és BLANCO CLARON-U



BLANCO drink.filter EVOL-S Pro

lásd az oldalon 213



BLANCO SELECT II 60/3

lásd az oldalon 296

# BLANCO CLARON-U

## Rozsdamentes acél

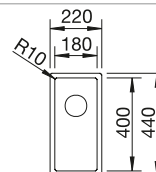
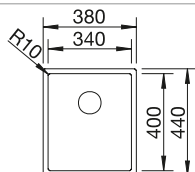


- Elegáns letisztult medence
- Hangsúlyos design markáns, 10 mm-es rádiusszal a funkcionális előnyök elvesztése nélkül
- Nagy medencetérfogat az extra mélységnek és a lehető legkisebb rádiuszoknak köszönhetően
- InFino szűrőkosár – elegáns illeszkedés és könnyű tisztíthatóság

szekrény méret mm	400	300
BLANCO CLARON-U	340-U	180-U
Aláépítés		
Selyemfényű rozsdamentes acél	521 571	521 565
Medencemélység	190 mm	130 mm

Sarok rádiusz

R10



### Alaptartozék

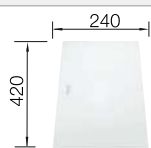
InFino lefolyó-távműködtető nélkül

lefolyógarnitúra helytakarékos csóvel, 3 1/2"-es InFino szűrőkosár, rögzítőkészlet

Megjegyzés a beépítéshez:

az aláépíthető medence pereme a sarkoknál nincs lezárva.

### Választható tartozékok



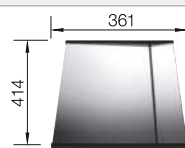
Fehér szatínált üveg vágólap

225 333



Rozsdamentes maradékgyűjtő

219 649



Csepegtető

223 067

### BLANCO UNIT és BLANCO CLARON-U



BLANCO drink.filter EVOL-S Pro

lásd az oldalon 213



BLANCO SOLON-IF

lásd az oldalon 309








# BLANCO CLARON-IF/A Durinox


## Rozsdamentes acél



- Elegáns, letisztult design, markáns, 10mm-es sarokrádiusszal
- Selyemmatt hatás, homogén felületi struktúrával és kellemes, meleg tapintással
- Kifinomult felület: rendkívül karcálló
- Rejtett Durinox felületű, C-overflow túlfolyóval
- InFino szűrőkosár lapos és intuitív PushControl lefolyó-távműködtetővel
- A csaptelepsáv stabil a speciális rögzítési technika révén

szekrényméret mm	800	600	450
BLANCO CLARON-IF/A Durinox	700-IF/A Durinox	500-IF/A Durinox	400-IF/A Durinox
<b>IF-laposperem</b> 			
surface 	523394	523393	523392
Medencemélység	190 mm	190 mm	190 mm



Alaptartozék	InFino lefolyó-távműködtetővel 
--------------	--

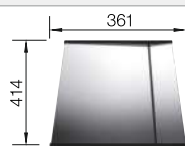
lefolyógarnitúra helytakarékos csővel, 3 1/2"-es InFino szűrőkosár lefolyó-távműködtetővel (PushControl), rögzítőkészlet

Rozsdamentes acél medencék

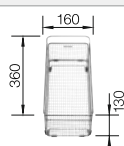
### Választható tartozékok



Diófa vágódeszka rozsdamentes acél fogóval  
223 074



Csepegtető  
223 067



Sokcélú kosár  
223 297

### BLANCO UNIT és BLANCO CLARON-IF/A Durinox



BLANCO drink.filter EVOL-S Pro  
lásd az oldalon 213



BLANCO SOLON-IF  
lásd az oldalon 309

# BLANCO CLARON-IF/A

## Rozsdamentes acél



- Elegánsan letisztult beépíthető medence
- Hangsúlyos design markáns, 10 mm-es rádiusszal a funkcionális előnyök elvesztése nélkül
- IF lapos peremmel
- InFino szűrőkosár, lapos és intuitív PushControl lefolyó-távműködtetővel
- A csaptelepsáv stabil a speciális rögzítési technika révén

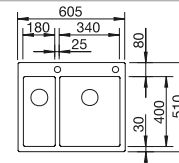
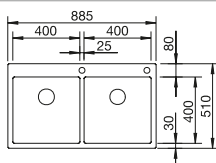


szekrény méret mm	900	600
BLANCO CLARON-IF/A	400/400-IF/A	340/180-IF/A
IF-laposperem 		
Selyemfényű rozsdamentes acél	521654	521647
Medencemélység	190/190 mm	190/130 mm

Rozsdamentes acél medencék

Sarok rádiusz

R10



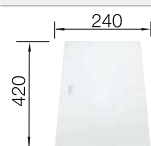
### Alaptartozék

InFino lefolyó-távműködtetővel 

lefolyógarnitúra helytakarékos csővel, lefolyó-összekötő, 2 x 3 1/2"-es InFino szűrőkosár lefolyó-távműködtetővel (PushControl) 1 medencéhez, rögzítőkészlet

lefolyógarnitúra helytakarékos csővel, lefolyó-összekötő, 2 x 3 1/2"-es InFino szűrőkosár lefolyó-távműködtetővel (PushControl) a főmedencéhez, rögzítőkészlet

### Választható tartozékok



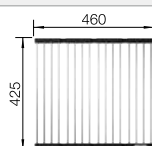
Fehér szatinált üveg vágólap

225333



Rozsdamentes maradékgyűjtő

219649



Harmonika rác

238482

### BLANCO UNIT és BLANCO CLARON-IF/A



BLANCO drink.filter EVOL-S Pro

lásd az oldalon 213



BLANCO SOLON-IF

lásd az oldalon 309

# BLANCO CLARON-IF/A


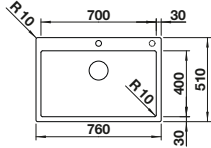
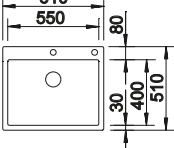
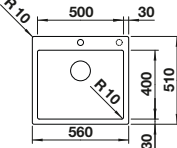
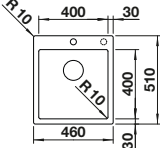
## Rozsdamentes acél




- Elegánsan letisztult medence design, látható fenékbordázat nélkül
- Hangsúlyos design markáns, 10 mm-es rádiusszal a funkcionális előnyök elvesztése nélkül
- Egymedencés kivitel
- InFino szűrőkosár, lapos és intuitív PushControl lefolyó-távműködtetővel
- IF lapos peremmel
- A csaptelepsáv stabil a speciális rögzítési technika révén



szekrényméret mm	800	600	600	450
BLANCO CLARON-IF/A	700-IF/A	550-IF/A	500-IF/A	400-IF/A
<b>IF-laposperem</b> 				
Selyemfényű rozsdamentes acél	521 634	521 639	521 633	521 632
Medencemélység	190 mm	190 mm	190 mm	190 mm

Sarok rádiusz	700-IF/A	550-IF/A	500-IF/A	400-IF/A
				

Alaptartozék	InFino lefolyó-távműködtetővel 
--------------	--

lefolyógarnitúra helytakarékos csóvel, 3 1/2"-es InFino szűrőkosár lefolyó-távműködtetővel (PushControl), rögzítőkészlet

Rozsdamentes acél medencék

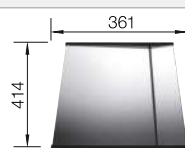
### Választható tartozékok



Diófa vágódeszka rozsdamentes acél fogóval  
223 074



Rozsdamentes maradékgyűjtő  
219 649



Csepegtető  
223 067

### BLANCO UNIT és BLANCO CLARON-IF/A



BLANCO drink.filter EVOL-S Pro  
lásd az oldalon 213



BLANCO SELECT II 60/3  
lásd az oldalon 296

# BLANCO CLARON-IF Durinox

## Rozsdamentes acél

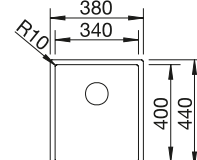
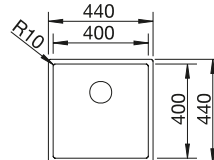
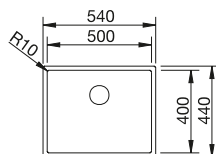
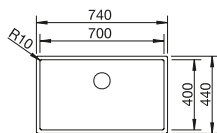


- Elegáns, letisztult design, markáns, 10mm-es sarokrádiusszal
- Selyemmatt hatás, homogén felületi struktúrával és kellemes, meleg tapintással
- Kifinomult felület: rendkívül karcálló
- Rejtett Durinox felületű, C-overflow túlfolyóval
- InFino szűrőkosár – elegánsan integrált és könnyen tisztítható
- Nagy medencetérfogat az extra mély medencéknek és a lehető legszűkebb rádiuszoknak köszönhetően

szekrényméret mm	800	600	450	400
BLANCO CLARON-IF Durinox	700-IF Durinox	500-IF Durinox	400-IF Durinox	340-IF Durinox
<b>IF-laposperem</b> 				
surface	523391	523390	523389	523388
Medencemélység	190 mm	190 mm	190 mm	190 mm

Sarok rádiusz

R10



### Alaptartozék

InFino lefolyó-távműködtető nélkül 

lefolyógarnitúra helytakarékos csővel, 3 1/2"-es InFino szűrőkosár, rögzítőkészlet

Megjegyzés a beépítéshez:

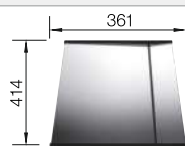
Konyhai csaptelep, lefolyó-távműködtető vagy a mosogatószer-adagoló laminált munkapultba történő beépítéséhez rugalmas tömítőszalag szükséges, cikkszám: 120 055.

### Választható tartozékok



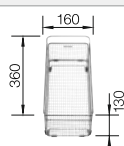
Diófa vágódeszka rozsdamentes acél fogóval

223 074



Csepegtető

223 067



Sokcélú kosár

223 297

### BLANCO UNIT és BLANCO CLARON-IF Durinox



BLANCO drink.filter EVOL-S Pro

lásd az oldalon 213



BLANCO SELECT II 60/3

lásd az oldalon 296


# BLANCO CLARON-IF

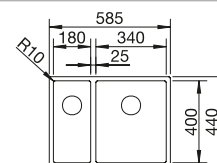
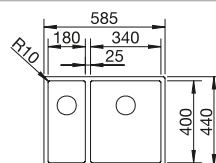
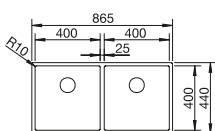
## Rozsdamentes acél



- Elegáns letisztult medence, látható fenékbordázat nélkül
- Hangsúlyos design markáns, 10 mm-es rádiusszal a funkcionális előnyök elvesztése nélkül
- Nagy medencetérfogat az extra mélységnek és a lehető legkisebb rádiuszoknak köszönhetően
- IF lapos peremmel
- InFino szűrőkosár – elegáns illeszkedés és könnyű tisztíthatóság
- A dupla medence zárt egységet alkot, amelyet nem választ ketté a munkalap anyaga. A munkalapban egyetlen kivágással kétmedencés mosogatója lehet

szekrény méret mm	900	600	600
BLANCO CLARON-IF	400/400-IF	340/180-IF	340/180-IF
<b>IF-laposperem</b> 			
		Jobbos főmedence	Balos főmedence
 Selyemfényű rozsdamentes acél	521 617	521 608	521 607
Medencemélység	190/190 mm	190/130 mm	190/130 mm

**Sarok rádiusz**  R10



### Alaptartozék

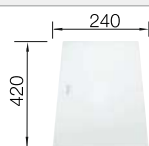
lefolyógarnitúra helytakarékos csővel\*, lefolyó-összekötő, 2 x 3 1/2"-es InFino szűrőkosár, rögzítőkészlet

Megjegyzés a beépítéshez:

Konyhai csaptelep, lefolyó-távműködtető vagy a mosogatószer-adagoló laminált munkapultba történő beépítéséhez rugalmas tömítőszalag szükséges, cikkszám: 120 055.

**InFino lefolyó-távműködtető nélkül** 

### Választható tartozékok



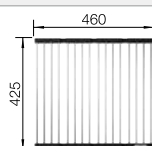
Fehér szatinált üveg vágólap

225 333



Rozsdamentes maradékgyűjtő

219 649



Harmonika rác

238 482

### BLANCO UNIT és BLANCO CLARON-IF



BLANCO drink.filter EVOL-S Pro

lásd az oldalon 213



BLANCO SOLON-IF







lásd az oldalon 309


# BLANCO CLARON-IF

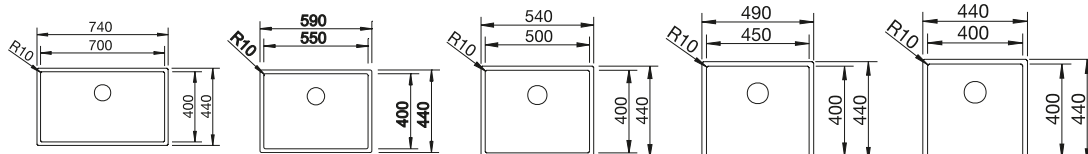
## Rozsdamentes acél



- Elegánsan letisztult medence
- Hangsúlyos design markáns, 10 mm-es rádiusszal – a funkcionális előnyök elvesztése nélkül
- Egymedencés kivitel
- IF lapos peremmel
- Nagy medencetér fogat az extra mélységnek és a lehető legkisebb rádiuszoknak köszönhetően
- InFino szűrőkosár – elegáns illeszkedés és könnyű tisztíthatóság

szekrény méret mm	800	600	600	500	450
BLANCO CLARON-IF	700-IF	550-IF	500-IF	450-IF	400-IF
<b>IF-laposperem</b> 					
Selyemfényű rozsdamentes acél	521 580	521 578	521 576	521 574	521 572
Medencemélység	190 mm	190 mm	190 mm	190 mm	190 mm

Sarok rádiusz 



### Alaptartozék

InFino lefolyó-távműködtető nélkül 

lefolyógarnitúra helytakarékos csóvel, 3 1/2"-es InFino szűrőkosár, rögzítőkészlet

Megjegyzés a beépítéshez:

Konyhai csaptelep, lefolyó-távműködtető vagy a mosogatószer-adagoló laminált munkapultba történő beépítéséhez rugalmas tömítőszalag szükséges, cikkszám: 120 055.

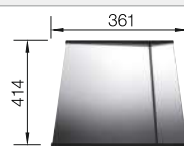
### Választható tartozékok



Diófa vágódeszka rozsdamentes acél fogóval  
223 074



Rozsdamentes maradékgyűjtő  
219 649



Csepegtető  
223 067

### BLANCO UNIT és BLANCO CLARON-IF



BLANCO drink.filter EVOL-S Pro  
lásd az oldalon 213



BLANCO SELECT II 60/3  
lásd az oldalon 296


# BLANCO CLARON-IF

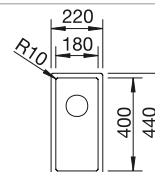
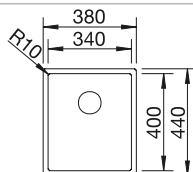
## Rozsdamentes acél



- Elegáns letisztult medence, látható fenékbordázat nélkül
- Hangsúlyos design markáns, 10 mm-es rádiusszal a funkcionális előnyök elvesztése nélkül
- Nagy medencetérfogat az extra mélységnek és a lehető legkisebb rádiuszoknak köszönhetően
- IF lapos peremmel
- InFino szűrőkosár – elegáns illeszkedés és könnyű tisztíthatóság

szekrényméret mm	400	300
BLANCO CLARON-IF	340-IF	180-IF
IF-laposperem 		
Selymfényű rozsdamentes acél	521 570	521 564
Medencemélység	190 mm	130 mm

Sarok rádiusz  R10



### Alaptartozék

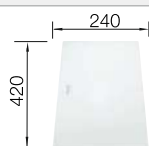
InFino lefolyó-távműködtető nélkül 

lefolyógarnitúra helytakarékos csóvel, 3 1/2"-es InFino szűrőkosár, rögzítőkészlet

Megjegyzés a beépítéshez:

Konyhai csaptelep, lefolyó-távműködtető vagy a mosogatószer-adagoló laminált munkapultba történő beépítéséhez rugalmas tömítőszalag szükséges, cikkszám: 120 055.

### Választható tartozékok



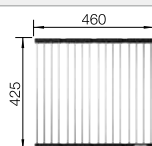
Fehér szatínált üveg vágólap

225 333



Rozsdamentes maradékgyűjtő

219 649



Harmonika rác

238 482

### BLANCO UNIT és BLANCO CLARON-IF



BLANCO drink.filter EVOL-S Pro

lásd az oldalon 213



BLANCO SOLON-IF

lásd az oldalon 309

# BLANCO ZEROX-U Dark Steel

## Rozsdamentes acél

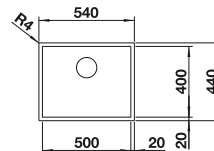
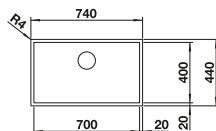


- Feltűnően derékszögű rozsdamentes acél medencék elegáns, sötétszürke felülettel
- Kellemesen meleg tapintású a kiváló minőségű, homogén, bevonat nélküli rozsdamentes acélnek köszönhetően
- Harmonikus felületmix: a perem és a lefolyó stílusos hangsúlyt ad a polírozott rozsdamentes acélnek
- Sokoldalú: rengeteg színnel és anyaggal kombinálható
- Könnyen tisztítható felület: az ujjlenyomatok és a szennyeződések könnyen eltávolíthatók
- Kiváló minőségű InFino szűrőkosárral – elegáns illeszkedés és könnyű tisztíthatóság

szekrényméret mm	800	600
BLANCO ZEROX-U Dark Steel	700-U Dark Steel	500-U Dark Steel
Alépités		
Dark Steel	526 244	526 243
Medencemélység	185 mm	175 mm

Sarok rádiusz

R0



### Alaptartozék

InFino lefolyó-távműködtető nélkül

lefolyógarnitúra\* helytakarékos csővel, 3 1/2"-es InFino szűrőkosár, rögzítőkészlet

Megjegyzés a beépítéshez:

Megjegyzés: munkalapszintbe építhető kivitelben is kapható.

\* A csomag tartalmára vonatkozó megjegyzés:

Húzógombos lefolyó-távműködtető használata esetén utólag felszerelhető húzógombra van szükség a csaptelepsáv nélküli IF-modellekhez.

Ajánlatunk: a 232 459 cikkszámú termék

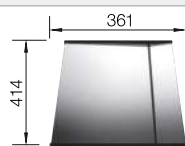
Konyhai csaptelep, lefolyó-távműködtető vagy a mosogatószer-adagoló laminált munkapultba történő beépítéséhez rugalmas tömítőszalag szükséges, cikkszám: 120 055.

### Választható tartozékok



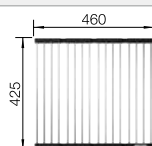
Diófa vágódeszka rozsdamentes acél fogóval

223 074



Csepegtető

223 067



Harmonika rács

238 482

### BLANCO UNIT és BLANCO ZEROX-U Dark Steel



BLANCO CULINA-S Duo

lásd az oldalon 229



BLANCO SOLON-IF

lásd az oldalon 309





# BLANCO ZEROX-U Durinox

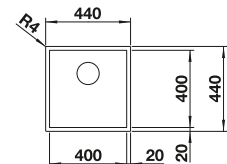
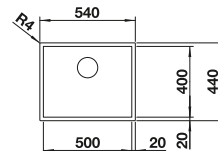
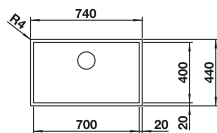
## Rozsdamentes acél



- Nullrádiusos medencék markánsan szögletes medencegeometriával
- Selyemmatt, homogén felületszerkezet kellemesen meleg tapintással
- Rendkívül ellenálló a karcolásokkal szemben
- Durinox felületű, rejtett C-overflow túlfolyó
- InFino szűrőkosár – elegáns illeszkedés és könnyű tisztíthatóság
- Könnyen kombinálható, hozzáillő tartozékok

szekrényméret mm	800	600	450
BLANCO ZEROX-U Durinox	700-U Durinox	500-U Durinox	400-U Durinox
<b>Aláépítés</b> 			
surface 	521 560	521 559	521 558
Medencemélység	185 mm	175 mm	175 mm

**Sarok rádiusz** 



### Alaptartozék

InFino lefolyó-távműködtető nélkül 

lefolyógarnitúra helytakarékos csóvel, 3 1/2"-es InFino szűrőkosár, rögzítőkészlet

Megjegyzés a beépítéshez:

Megjegyzés: munkalapszintbe építhető kivitelben is kapható.

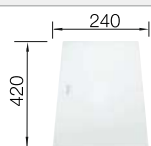
\* A csomag tartalmára vonatkozó megjegyzés:

Húzógombos lefolyó-távműködtető használata esetén utólag felszerelhető húzógombra van szükség a csaptelepsáv nélküli IF-modellekhez.

Ajánlatunk: a 232 459 cikkszámú termék

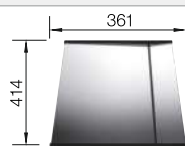
Konyhai csaptelep, lefolyó-távműködtető vagy a mosogatószer-adagoló laminált munkapultba történő beépítéséhez rugalmas tömítőszalag szükséges, cikkszám: 120 055.

### Választható tartozékok



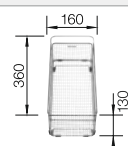
Fehér szatinált üveg vágólap

225 333



Csepegtető

223 067



Sokcélú kosár

223 297

### BLANCO UNIT és BLANCO ZEROX-U Durinox



BLANCO LINEE-S

lásd az oldalon 232



BLANCO SOLON-IF

lásd az oldalon 309

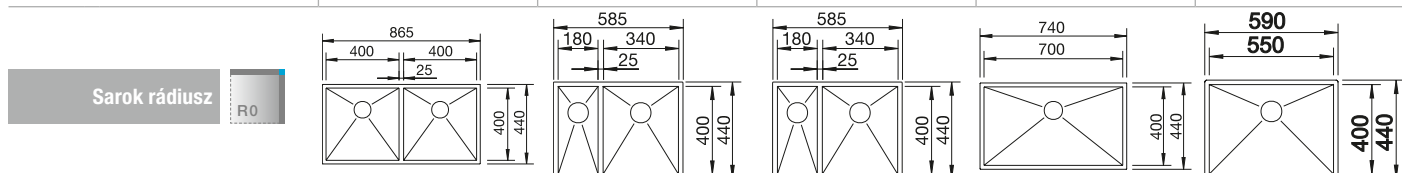
# BLANCO ZEROX-U

## Rozsdamentes acél



- Nullrádiusos medencék markánsan szögletes medencegeometriával
- A széles termékválaszték számos egyedi kombinációt tesz lehetővé
- InFino szűrőkosár – elegáns illeszkedés és könnyű tisztíthatóság
- Gazdag kombinációs lehetőségekkel és sokrétű tartozékokkal

szekrény méret mm	900	600	600	800	600
BLANCO ZEROX-U	400/400-U	340/180-U	340/180-U	700-U	550-U
Aláépítés					
Selyemfényű rozsdamentes acél	521 620	521 614	521 613	521 593	521 591
Medencemélység	175/175 mm	175/130 mm	175/130 mm	185 mm	175 mm



Alaptartozék	InFino lefolyó-távműködtető nélkül
<p>Megjegyzés: munkalapszintbe építhető kivételben is elérhető</p> <p>* Megjegyzés az alaptartozékokhoz: Húzógombos lefolyó-távműködtető használata esetén utólag felszerelhető húzógombra van szükség a csaptelepsáv nélküli munkalap alá építhető-modellekhez. Ajánlatunk: a 232 459 cikkszámú termék</p> <p>Konyhai csaptelep, lefolyó-távműködtető vagy a mosogatószer-adagoló laminált munkapultba történő beépítéséhez rugalmas tömítőszalag szükséges, cikkszám: 120 055.</p>	<p>lefolyógarnitúra helytakarékos csővel*, lefolyó-összekötő, 2 x 3 1/2"-es InFino szűrőkosár, rögzítőkészlet</p> <p>lefolyógarnitúra helytakarékos csővel*, lefolyó-összekötő, 2 x 3 1/2"-es InFino szűrőkosár, rögzítőkészlet</p> <p>lefolyógarnitúra helytakarékos csővel*, lefolyó-összekötő, 2 x 3 1/2"-es InFino szűrőkosár, rögzítőkészlet</p> <p>lefolyógarnitúra* helytakarékos csővel, 3 1/2"-es InFino szűrőkosár, rögzítőkészlet</p> <p>lefolyógarnitúra* helytakarékos csővel, 3 1/2"-es InFino szűrőkosár, rögzítőkészlet</p>

### Választható tartozékok



### BLANCO UNIT és BLANCO ZEROX-U



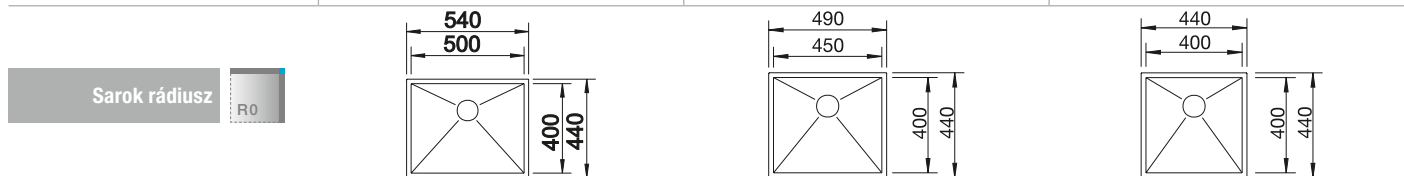
# BLANCO ZEROX-U

## Rozsdamentes acél



- Nullrádiusos medencék markánsan szögletes medencegeometriával
- A széles termékválaszték számos egyedi kombinációt tesz lehetővé
- InFino szűrőkosár – elegáns illeszkedés és könnyű tisztíthatóság
- Könnyen kombinálható, hozzáillő tartozékok

szekrény méret mm	600	500	450
BLANCO ZEROX-U	500-U	450-U	400-U
<b>Aláépítés</b>			
Selyemfényű rozsdamentes acél	521 589	521 587	521 585
Medencemélység	175 mm	175 mm	175 mm



**Alaptartozék**

lefolyógarnitúra\* helytakarékos csővel, 3 1/2"-es InFino szűrőkosár, rögzítőkészlet

Megjegyzés: munkalapszintbe építhető kivételben is elérhető

\* Megjegyzés az alaptartozékokhoz:  
Lefolyó-távműködtető beszereléséhez a csaptelepsáv nélküli aláépíthető modellek esetében utólag felszerelhető készlet szükséges.  
Ajánlatunk: a 232 459 cikkszámú termék

Konyhai csaptelep, lefolyó-távműködtető vagy a mosogatószer-adagoló laminált munkapultba történő beépítéséhez rugalmas tömítőszalag szükséges, cikkszám: 120 055.

Rozsdamentes acél medencék

### Választható tartozékok



### BLANCO UNIT és BLANCO ZEROX-U








# BLANCO ZEROX-IF/A Durinox

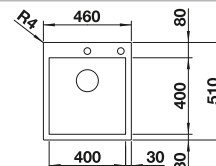
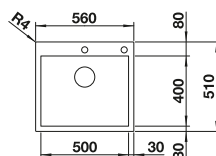
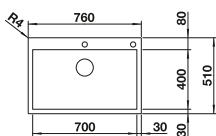
## Rozsdamentes acél



- Nullrádiusos medencék markánsan szögletes medencegeometriával
- Selyemmatt, homogén felületszerkezet kellemesen meleg tapintással
- Rendkívül karcálló
- Durinox fedett C-overflow túlfolyóval
- InFino szűrőkosár lapos és intuitív PushControl lefolyó-távműködtetővel
- A csaptelepsáv stabil a speciális rögzítési technika révén

szekrényméret mm	800	600	450
BLANCO ZEROX-IF/A Durinox	700-IF/A Durinox	500-IF/A Durinox	400-IF/A Durinox
<b>IF-laposperem</b> 			
surface 	523 102	523 101	523 100
Medencemélység	185 mm	175 mm	175 mm

Sarok rádiusz 



### Alaptartozék

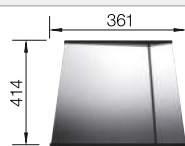
lefolyógarnitúra helytakarékos csővel, 3 1/2"-es InFino szűrőkosár lefolyó-távműködtetővel (PushControl), rögzítőkészlet

InFino lefolyó-távműködtetővel 

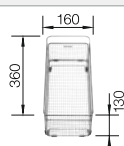
### Választható tartozékok



Diófa vágódeszka rozsdamentes acél fogóval  
223 074



Csepegtető  
223 067



Sokcélú kosár  
223 297

### BLANCO UNIT és BLANCO ZEROX-IF/A Durinox




BLANCO CULINA-S Duo  
lásd az oldalon 229









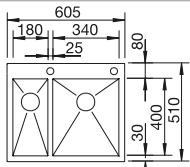
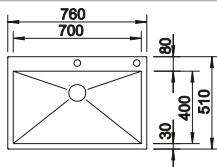
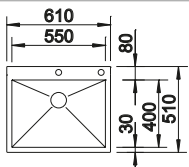

BLANCO SOLON-IF  
lásd az oldalon 309

# BLANCO ZEROX-IF/A

## Rozsdamentes acél



- Nullrádiusos medencék markánsan szögletes medencegeometriával
- IF lapos perem
- A csaptelepsáv stabil a speciális rögzítési technika révén
- InFino szűrőkosár lefolyó-távműködtetővel
- Beépíthető medencék széles választéka

szekrényméret mm	600	800	600
BLANCO ZEROX-IF/A	340/180-IF/A	700-IF/A	550-IF/A
<b>IF-laposperem</b> 			
	Jobbos főmedence		
 Selyemfényű rozsdamentes acél	521 642	521 631	521 638
Medencemélység	175/130 mm	185 mm	175 mm
<b>Sarok rádiusz</b> 			
<b>Alaptartozék</b>	lefolyógarnitúra helytakarékos csővel, lefolyó-összekötő, 2 x 3 1/2"-es InFino szűrőkosár lefolyó-távműködtetővel (PushControl) a főmedencéhez, rögzítőkészlet	lefolyógarnitúra helytakarékos csővel, 3 1/2"-es InFino szűrőkosár lefolyó-távműködtetővel (PushControl), rögzítőkészlet	<b>InFino lefolyó-távműködtetővel</b>  lefolyógarnitúra helytakarékos csővel, 3 1/2"-es InFino szűrőkosár lefolyó-távműködtetővel (PushControl), rögzítőkészlet

Rozsdamentes acél medencék

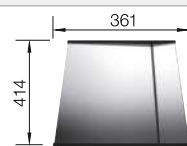
### Választható tartozékok



Diófa vágódeszka rozsdamentes acél fogóval  
223 074



Rozsdamentes maradékgyűjtő  
219 649



Csepegtető  
223 067

### BLANCO UNIT és BLANCO ZEROX-IF/A



BLANCO LINEE-S  
lásd az oldalon 232







BLANCO SELECT II 60/3  
lásd az oldalon 296

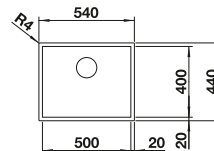
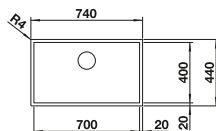
# BLANCO ZEROX-IF Dark Steel

## Rozsdamentes acél



- Nullrádiusú design markáns, négyszögletes medencegeometriával
- Bársonyos matt megjelenés kellemesen meleg tapintású, homogén felülettel
- Rendkívül ellenálló a karcokkal szemben
- Durinox C-overflow túlfolyóval
- InFino lefolyórendszer – elegánsan illeszkedik és egyszerűen kezelhető
- Könnyen kombinálható, optimális tartozékmegoldások

szekrény méret mm	800	600
BLANCO ZEROX-IF Dark Steel	700-IF Dark Steel	500-IF Dark Steel
 IF-laposperem 		
Dark Steel	526 246	526 245
Medencemélység	185 mm	175 mm



Sarok rádiusz

R0

Megjegyzés: munkalap alá építhető változatban is kapható.

\* Megjegyzés az alaptartozékokhoz: Lefolyó-távműködtető beszereléséhez a csaptelepsáv nélküli IF-modellek esetében utólag felszerelhető készlet szükséges. Cikkszám: 232 459

Konyhai csaptelep, lefolyó-távműködtető vagy a mosogatószer-adagoló laminált munkapultba történő beépítéséhez rugalmas tömítőszalag szükséges (cikkszám: 120 055).

Megjegyzés: munkalap alá építhető kivitelben is kapható.

\* Megjegyzés az alaptartozékokhoz: Lefolyó-távműködtető beszereléséhez a csaptelepsáv nélküli IF-modellek esetében utólag felszerelhető készlet szükséges. Cikkszám: 232 459

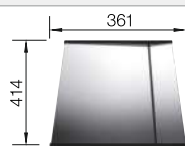
Konyhai csaptelep, lefolyó-távműködtető vagy a mosogatószer-adagoló laminált munkapultba történő beépítéséhez rugalmas tömítőszalag szükséges (cikkszám: 120 055).

Alaptartozék	InFino lefolyó-távműködtető nélkül
Lefolyógarnitúra helytakarékos csővel, 3 1/2"-os InFino szűrőkosár, rögzítőkészlet	lefolyógarnitúra* helytakarékos csővel, 3 1/2"-es InFino szűrőkosár, rögzítőkészlet

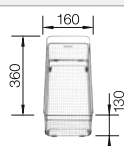
### Választható tartozékok



Diófa vágódeszka rozsdamentes acél fogóval  
223 074



Csepegtető  
223 067



Sokcélú kosár  
223 297

### BLANCO UNIT és BLANCO ZEROX-IF Dark Steel



BLANCO CULINA-S Duo  
lásd az oldalon 229



BLANCO SOLON-IF  
lásd az oldalon 309


# BLANCO ZEROX-IF Durinox

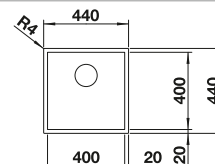
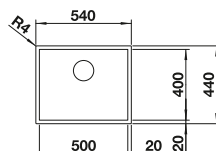
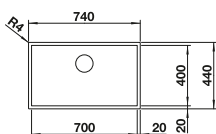
## Rozsdamentes acél



- Nullrádiusos medencék markánsan szögletes medencegeometriával
- Selyemmatt, homogén felületszerkezet kellemesen meleg tapintással
- Rendkívül ellenálló a karcolásokkal szemben
- Durinox fedett C-overflow túlfolyóval
- InFino szűrőkosár – elegáns illeszkedés és könnyű tisztíthatóság
- Könnyen kombinálható, hozzáillő tartozékok

szekrényméret mm	800	600	450
BLANCO ZEROX-IF Durinox	700-IF Durinox	500-IF Durinox	400-IF Durinox
<b>IF-laposperem</b> 			
surface 	523 099	523 098	523 097
Medencemélység	185 mm	175 mm	175 mm

Sarok rádiusz 



### Alaptartozék

InFino lefolyó-távműködtető nélkül 

lefolyógarnitúra\* helytakarékos csővel, 3 1/2"-es InFino szűrőkosár, rögzítőkészlet

Megjegyzés a beépítéshez:

Megjegyzés: munkalap alá építhető kivitelben is kapható.

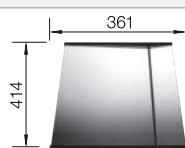
\* Megjegyzés az alaptartozékokhoz: Lefolyó-távműködtető beszereléséhez a csaptelep sáv nélküli IF-modellek esetében utólag felszerelhető készlet szükséges. Cikkszám: 232 459

Konyhai csaptelep, lefolyó-távműködtető vagy a mosogatószer-adagoló laminált munkapultba történő beépítéséhez rugalmas tömítőszalag szükséges, cikkszám: 120 055.

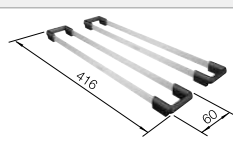
### Választható tartozékok



Diófa vágódeszka rozsdamentes acél fogóval  
223 074



Csepegtető  
223 067



Többfunkciós sín  
235 906

### BLANCO UNIT és BLANCO ZEROX-IF Durinox



BLANCO LINEE-S  
lásd az oldalon 232



BLANCO SOLON-IF  
lásd az oldalon 309


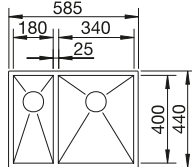
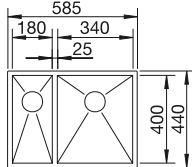
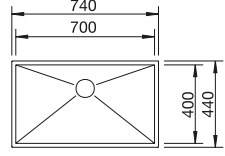
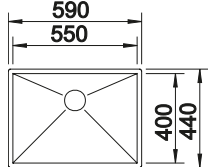
# BLANCO ZEROX-IF

## Rozsdamentes acél

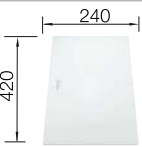

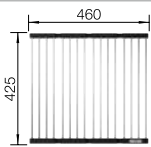




- Nullrádiusos medencék markánsan szögletes medencegeometriával
- A széles termékválaszték számos egyedi kombinációt tesz lehetővé
- IF lapos peremmel
- InFino szűrőkosár – elegáns illeszkedés és könnyű tisztíthatóság
- Könnyen kombinálható, hozzáillő tartozékok

szekrényméret mm	600	600	800	600
BLANCO ZEROX-IF	340/180-IF	340/180-IF	700-IF	550-IF
<b>IF-laposperem</b> 				
	Jobbos főmedence	Balos főmedence		
 Selyemfényű rozsdamentes acél	521 612	521 611	521 592	521 590
Medencemélység	175/130 mm	175/130 mm	185 mm	175 mm

Sarok rádiusz 				
	585 180 340 25 400 440	585 180 340 25 400 440	740 700 400 440	590 550 400 440

Alaptartozék				InFino lefolyó-távműködtető nélkül 
Megjegyzés: munkalap alá építhető kivitelben is kapható.	lefolyógarnitúra helytakarékos csővel*, lefolyó-összekötő, 2 x 3 1/2"-es InFino szűrőkosár, rögzítőkészlet	lefolyógarnitúra helytakarékos csővel*, lefolyó-összekötő, 2 x 3 1/2"-es InFino szűrőkosár, rögzítőkészlet	lefolyógarnitúra* helytakarékos csővel, 3 1/2"-es InFino szűrőkosár, rögzítőkészlet	lefolyógarnitúra* helytakarékos csővel, 3 1/2"-es InFino szűrőkosár, rögzítőkészlet
* Megjegyzés az alaptartozékokhoz: Lefolyó-távműködtető beszereléséhez a csaptelepsáv nélküli IF-modellek esetében utólag felszerelhető készlet szükséges. Cikkszám: 232 459				
Konyhai csaptelep, lefolyó-távműködtető vagy a mosogatószer-adagoló laminált munkapultba történő beépítéséhez rugalmas tömítőszalag szükséges, cikkszám: 120 055.				

Választható tartozékok			BLANCO UNIT és BLANCO ZEROX-IF	
				
Fehér szatinált üveg vágólap	Rozsdamentes maradékgyűjtő	Harmonika rács	BLANCO LINEE-S	BLANCO SELECT II 60/3
225333	219649	238482	lásd az oldalon 232	lásd az oldalon 296







# BLANCO ZEROX-IF

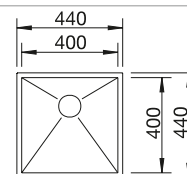
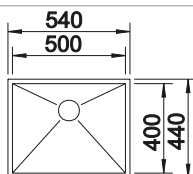
## Rozsdamentes acél




- Nullrádiusos medencék markánsan szögletes medencegeometriával
- A széles termékpaletta számos egyedi kombinációt tesz lehetővé
- IF lapos peremmel
- InFino szűrőkosár – elegáns illeszkedés és könnyű tisztíthatóság
- Könnyen kombinálható, hozzáillő tartozékok

szekrény méret mm	600	450
BLANCO ZEROX-IF	500-IF	400-IF
<b>IF-laposperem</b> 		
Selyemfényű rozsdamentes acél	521 588	521 584
Medencemélység	175 mm	175 mm

Sarok rádiusz 



**Alaptartozék** **InFino lefolyó-távműködtető nélkül** 

lefolyógarnitúra helytakarékos csóvel, 3 1/2"-es InFino szűrőkosár, rögzítőkészlet

Megjegyzés a beépítéshez:

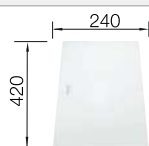
Megjegyzés: munkalap alá építhető kivitelben is kapható.

Lefolyó-távműködtető beszereléséhez a csaptelepsáv nélküli IF-modellek esetében utólag felszerelhető készlet szükséges. Cikkszám: 232 459

Ajánlatunk: a 232 459 cikkszámú termék

Konyhai csaptelep, lefolyó-távműködtető vagy a mosogatószer-adagoló laminált munkapultba történő beépítéséhez rugalmas tömítőszalag szükséges, cikkszám: 120 055.

### Választható tartozékok



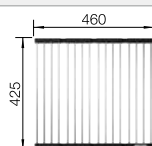
Fehér szatinált üveg vágólap

225333



Rozsdamentes maradékgyűjtő

219649



Harmonika rác

238482

### BLANCO UNIT és BLANCO ZEROX-IF



BLANCO LINEE-S

lásd az oldalon 232



BLANCO SELECT II 60/3

lásd az oldalon 296

# BLANCO ETAGON-U

## Rozsdamentes acél



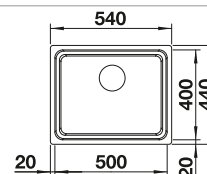
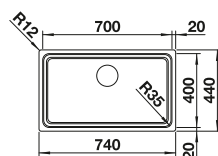
- Nagyméretű medence beépített lépcsővel a még jobb kihasználhatóságért
- Az integrált lépcső újabb funkcionális szintet hoz létre
- Praktikus rendszerkoncepció a sokoldalú ETAGON sínekkel
- Kiváló minőség, rejtett C-overflow túlfolyóval és InFino szűrőkosárral – elegáns illeszkedés és könnyű tisztíthatóság



reddot award 2017  
winner

szekrény méret mm	800	600
BLANCO ETAGON-U	700-U	500-U
Aláépítés 		
Selyemfényű rozsdamentes acél	524 270	521 841
Medencemélység	190 mm	190 mm

Sarok rádiusz



### Alaptartozék

InFino lefolyó-  
távműködtető nélkül 

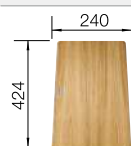
2 db ETAGON sín rozsdamentes acélból, lefolyógarnitúra helytakarékos csővel, 3 1/2"-es InFino szűrőkosár, rögzítőkészlet

A munkalap kivágására vonatkozó adatok az összes beépítési változathoz a honlapunkon találhatóak.



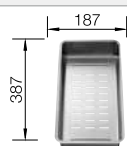
ETAGON sín

### Választható tartozékok



Többretegű kőris vágódeszka

230 700



Többfunkciós maradékgyűjtő

231 396



Csepegtető

230 734

### BLANCO UNIT és BLANCO ETAGON-U



BLANCO drink.filter EVOL-S Pro

lásd az oldalon 213



BLANCO SELECT II 60/3

lásd az oldalon 296

# BLANCO ETAGON-IF/A

## Rozsdamentes acél

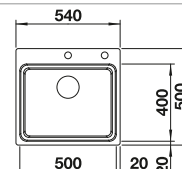
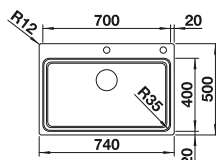


- Nagyméretű medence beépített lépcsővel a még jobb kihasználhatóságért
- Az integrált lépcső újabb funkcionális szintet hoz létre
- Praktikus rendszerkoncepció a sokoldalú ETAGON sínekkel
- Kiváló minőség, rejtett C-overflow túlfolyóval és InFino szűrőkosárral – elegáns illeszkedés és könnyű tisztíthatóság



reddot award 2017  
winner


szekrényméret mm	800	600
BLANCO ETAGON-IF/A	700-IF/A	500-IF/A
<b>IF-laposperem</b> 		
Selyemfényű rozsdamentes acél	524 274	521 748
Medencemélység	190 mm	190 mm



### Alaptartozék

2 db ETAGON sín rozsdamentes acélból, lefolyógarnitúra helytakarékos csővel, 3 1/2"-es InFino szűrőkosárral és lefolyó-távműködtetővel (húzógomb), rögzítőkészlet


További furat készíthető, ezeket egy erre szakosodott cégnek kell elvégeznie.



ETAGON sín

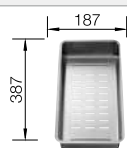
InFino lefolyó-távműködtetővel 

### Választható tartozékok



Bambsz vágódeszka

239 449



Többfunkciós maradékgyűjtő

231 396



Csepegtető

230 734

### BLANCO UNIT és BLANCO ETAGON-IF/A



BLANCO drink.filter EVOL-S Pro

lásd az oldalon 213



BLANCO SELECT II XL 60/3

lásd az oldalon 296

# BLANCO ETAGON-IF

## Rozsdamentes acél



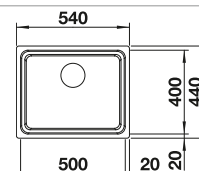
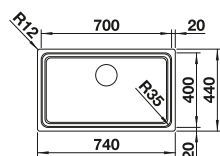
- Nagyméretű medence beépített lépcsővel a még jobb kihasználhatóságért
- Az integrált lépcső újabb funkcionális szintet hoz létre
- Praktikus rendszerkoncepció a sokoldalú ETAGON sínekkel
- Kiváló minőség, rejtett C-overflow túlfolyóval és InFino szűrőkosárral – elegáns illeszkedés és könnyű tisztíthatóság



reddot award 2017  
winner

szekrényméret mm	800	600
BLANCO ETAGON-IF	700-IF	500-IF
<b>IF-laposperem</b> 		
Selyemfényű rozsdamentes acél	524 272	521 840
Medencemélység	190 mm	190 mm

Sarok rádiusz



### Alaptartozék

InFino lefolyó-távműködtető nélkül 

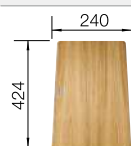
2 db ETAGON sín rozsdamentes acélból, lefolyógarnitúra helytakarékos csővel, 3 1/2"-es InFino szűrőkosár, rögzítőkészlet

A munkalap kivágására vonatkozó adatok az összes beépítési változathoz a honlapunkon találhatóak.



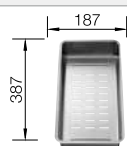
ETAGON sín

### Választható tartozékok



Többrétegű kőris vágódeszka

230 700



Többfunkciós maradékgyűjtő

231 396



Csepegtető

230 734

### BLANCO UNIT és BLANCO ETAGON-IF



BLANCO drink.filter EVOL-S Pro

lásd az oldalon 213



BLANCO SELECT II 60/3

lásd az oldalon 296

# BLANCO ANDANO-U

## Rozsdamentes acél

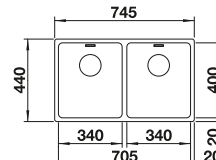
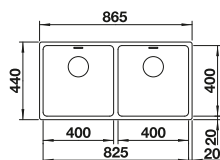
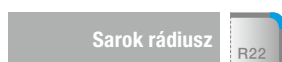


- A látvány és a funkcionális elemek kiegyensúlyozott összjátéka
- Modern hangulatú, a sarok- és fenékrádiuszoknak, valamint a selymesen csillogó felület harmonikus összjátékának köszönhetően
- Kiváló minőség, rejtett C-overflow túlfolyóval és InFino szűrőkosárral – elegáns illeszkedés, könnyű tisztíthatóság
- Nagy medence-űrtartalom, maximálisan kihasználható felületek
- Opcionális tartozékok: többretegű kőris vágódeszka, és rozsdamentes maradékgyűjtő tál



reddot design award  
winner 2012

szekrény méret mm	900	800
BLANCO ANDANO-U	400/400-U	340/340-U
Aláépítés 		
Selymfényű rozsdamentes acél	522 987	522 983
Medencemélység	190/190 mm	190/190 mm



### Alaptartozék

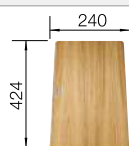
InFino lefolyó-  
távműködtető nélkül 

Lefolyógarnitúra helytakarékos csővel, 2 x 3 1/2"-os InFino szűrőkosár, rögzítőkészlet

Megjegyzés a beépítéshez:

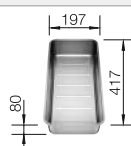
A munkalap kivágására vonatkozó adatok az összes beépítési változathoz a honlapunkon találhatóak.

### Választható tartozékok



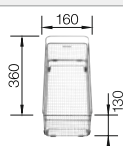
Többretegű kőris vágódeszka

230 700



Multifunkciós rozsdamentes tál

227 692



Sokcélú kosár

223 297

### BLANCO UNIT és BLANCO ANDANO-U



BLANCO SONEA-S Flexo

lásd az oldalon 236



BLANCO FLEXON II Low 80/3

lásd az oldalon 303

# BLANCO ANDANO-U

## Rozsdamentes acél

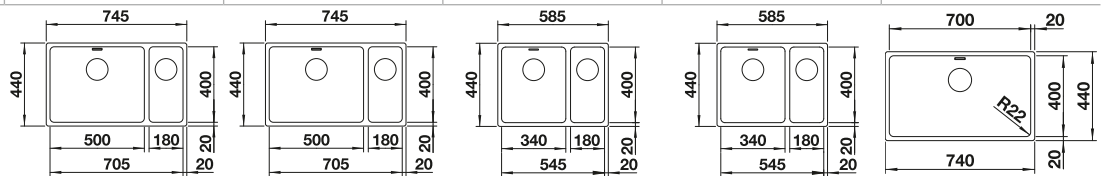


- A látvány és a funkcionális elemek kiegyensúlyozott összjátéka
- A modern sarokrádiuszok és a selymesen csillogó felület összjátéka rendkívül harmonikus
- Kiváló minőség, rejtett C-overflow túlfolyóval és InFino szűrőkosárral – elegáns illeszkedés, könnyű tisztíthatóság
- Nagy medence, maximálisan kihasználható felületek
- Opcionális prémium tartozékok



reddot design award  
winner 2012

szekrény méret mm	800	800	600	600	800
BLANCO ANDANO-U	500/180-U	500/180-U	340/180-U	340/180-U	700-U
Aláépítés					
Selyemfényű rozsdamentes acél	522989	522991	522977	522979	522971
Medencemélység	190/130 mm	190/130 mm	190/130 mm	190/130 mm	190 mm



### Sarok rádiusz

R22

Konyhai csaptelep, lefolyó-távműködtető vagy a mosogatószer-adagoló laminált munkapultba történő beépítéséhez rugalmas tömítőszalag szükséges, cikkszám: 120 055  
A munkalap kivágására vonatkozó adatok az összes beépítési változathoz a honlapunkon találhatóak.

Konyhai csaptelep, lefolyó-távműködtető vagy a mosogatószer-adagoló laminált munkapultba történő beépítéséhez rugalmas tömítőszalag szükséges, cikkszám: 120 055  
A munkalap kivágására vonatkozó adatok az összes beépítési változathoz a honlapunkon találhatóak.

Konyhai csaptelep, lefolyó-távműködtető vagy a mosogatószer-adagoló laminált munkapultba történő beépítéséhez rugalmas tömítőszalag szükséges, cikkszám: 120 055  
A munkalap kivágására vonatkozó adatok az összes beépítési változathoz a honlapunkon találhatóak.

Konyhai csaptelep, lefolyó-távműködtető vagy a mosogatószer-adagoló laminált munkapultba történő beépítéséhez rugalmas tömítőszalag szükséges, cikkszám: 120 055  
A munkalap kivágására vonatkozó adatok az összes beépítési változathoz a honlapunkon találhatóak.

Konyhai csaptelep, lefolyó-távműködtető vagy a mosogatószer-adagoló laminált munkapultba történő beépítéséhez rugalmas tömítőszalag szükséges, cikkszám: 120 055  
A munkalap kivágására vonatkozó adatok az összes beépítési változathoz a honlapunkon találhatóak.

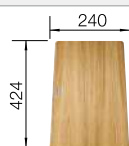
### Alaptartozék

### InFino lefolyó-távműködtető nélkül



Lefolyógarnitúra helytakarékos csővel, 2 x 3 1/2"-es InFino szűrőkosár, rögzítőkészlet	Lefolyógarnitúra helytakarékos csővel, 2 x 3 1/2"-es InFino szűrőkosár, rögzítőkészlet	Lefolyógarnitúra helytakarékos csővel, 2 x 3 1/2"-os InFino szűrőkosár, rögzítőkészlet	Lefolyógarnitúra helytakarékos csővel, 2 x 3 1/2"-os InFino szűrőkosár, rögzítőkészlet	Lefolyógarnitúra helytakarékos csővel, 3 1/2"-os InFino szűrőkosár, rögzítőkészlet
--	--	--	--	--

### Választható tartozékok



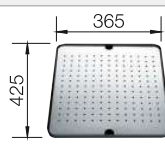
Többrétegű kőris vágódeszka

230700



Multifunkciós rozsdamentes tál

227692



Csepegtető rozsdamentes acél betéttel

513485

### BLANCO UNIT és BLANCO ANDANO-U



BLANCO SONEA-S Flexo

lásd az oldalon 236



BLANCO FLEXON II 60/3

lásd az oldalon 300

# BLANCO ANDANO-U

## Rozsdamentes acél

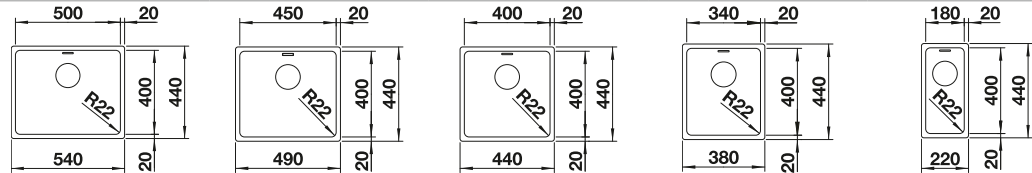


- A látvány és a funkcionális elemek kiegyensúlyozott összjátéka
- Modern hangulatú, a sarok- és fenékrádiuszoknak, valamint a selymesen csillogó felület harmonikus összjátékának köszönhetően
- Kiváló minőség, rejtett C-overflow túlfolyóval és InFino szűrőkosárral – elegáns illeszkedés, könnyű tisztíthatóság
- Nagy medence-úrtartalom, maximálisan kihasználható felületek
- Opcionális tartozékok: többretegű kőris vágódeszka, és rozsdamentes maradékgyűjtő tál



reddot design award  
winner 2012

szekrény méret mm	600	500	450	400	300
BLANCO ANDANO-U	500-U	450-U	400-U	340-U	180-U
<b>Aláépítés</b>					
Selyemfényű rozsdamentes acél	522967	522963	522959	522955	522952
Medencemélység	190 mm	190 mm	190 mm	190 mm	130 mm



### Sarok rádiusz R22

Konyhai csaptelep, lefolyó-távműködtető vagy a mosogatószer-adagoló laminált munkapultba történő beépítéséhez rugalmas tömítőszalag szükséges, cikkszám: 120 055  
A munkalap kivágására vonatkozó adatok az összes beépítési változathoz a honlapunkon találhatóak.

Konyhai csaptelep, lefolyó-távműködtető vagy a mosogatószer-adagoló laminált munkapultba történő beépítéséhez rugalmas tömítőszalag szükséges, cikkszám: 120 055  
A munkalap kivágására vonatkozó adatok az összes beépítési változathoz a honlapunkon találhatóak.

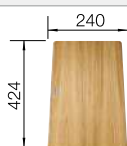
Konyhai csaptelep, lefolyó-távműködtető vagy a mosogatószer-adagoló laminált munkapultba történő beépítéséhez rugalmas tömítőszalag szükséges, cikkszám: 120 055  
A munkalap kivágására vonatkozó adatok az összes beépítési változathoz a honlapunkon találhatóak.

Konyhai csaptelep, lefolyó-távműködtető vagy a mosogatószer-adagoló laminált munkapultba történő beépítéséhez rugalmas tömítőszalag szükséges, cikkszám: 120 055  
A munkalap kivágására vonatkozó adatok az összes beépítési változathoz a honlapunkon találhatóak.

Konyhai csaptelep, lefolyó-távműködtető vagy a mosogatószer-adagoló laminált munkapultba történő beépítéséhez rugalmas tömítőszalag szükséges, cikkszám: 120 055  
A munkalap kivágására vonatkozó adatok az összes beépítési változathoz a honlapunkon találhatóak.

Alaptartozék	InFino lefolyó-távműködtető nélkül
Lefolyógarnitúra helytakarékos csővel, 3 1/2"-os InFino szűrőkosár, rögzítőkészlet	Lefolyógarnitúra helytakarékos csővel, 3 1/2"-os InFino szűrőkosár, rögzítőkészlet
Lefolyógarnitúra helytakarékos csővel, 3 1/2"-os InFino szűrőkosár, rögzítőkészlet	Lefolyógarnitúra helytakarékos csővel, 3 1/2"-os InFino szűrőkosár, rögzítőkészlet
Lefolyógarnitúra helytakarékos csővel, 3 1/2"-os InFino szűrőkosár, rögzítőkészlet	Lefolyógarnitúra helytakarékos csővel, 3 1/2"-os InFino szűrőkosár, rögzítőkészlet
Lefolyógarnitúra helytakarékos csővel, 3 1/2"-os InFino szűrőkosár, rögzítőkészlet	Lefolyógarnitúra helytakarékos csővel, 3 1/2"-os InFino szűrőkosár, rögzítőkészlet

### Választható tartozékok



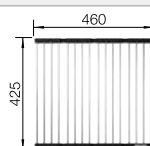
Többretegű kőris vágódeszka

230700



Multifunkciós rozsdamentes tál

227692



Harmonika rács

238482

### BLANCO UNIT és BLANCO ANDANO-U



BLANCO SONEA-S Flexo

lásd az oldalon 236



BLANCO FLEXON II 60/3

lásd az oldalon 300

# BLANCO ANDANO-IF/A





## Rozsdamentes acél



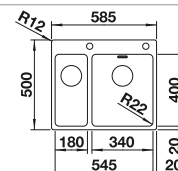
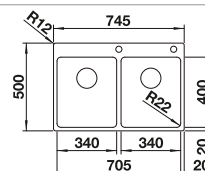
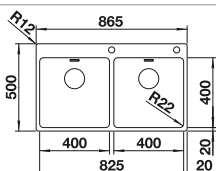
- A látvány és a funkcionális elemek kiegyensúlyozott összjátéka
- Modern hangulatú a sarok- és fenékrádiuszoknak, valamint a selymesen csillogó felület harmonikus összjátékának köszönhetően
- Elegáns kialakított környezet integrált csaptelepsávvval, a munkalap egyetlen kivágásával
- Kiváló minőségű, rejtett C-overflow túlfolyó és InFino szűrőkosár PushControl lefolyó-távműködtetővel
- Nagy medence-űrtartalom, maximálisan kihasználható felületek
- Választható értékes kiegészítők



reddot design award  
winner 2012

szekrény méret mm	900	800	600
BLANCO ANDANO-IF/A	400/400-IF/A	340/340-IF/A	340/180-IF/A
<b>IF-laposperem</b> 			
			Jobbos medence
Selyemfényű rozsdamentes acél	525 249	525 248	525 247
Medencemélység	190/190 mm	190/190 mm	190/130 mm

Sarok rádiusz



### Alaptartozék

Lefolyógarnitúra helytakarékos csővel, 2 x 3 1/2"-os InFino szűrőkosár PushControl lefolyó-távműködtetővel, rögzítőkészlet

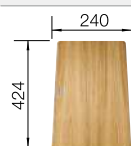
Megjegyzés a beépítéshez:

További csaphelyfurat lehetséges, ennek kialakításához kérje szakember segítségét.

InFino lefolyó-  
távműködtetővel

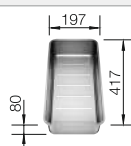


### Választható tartozékok



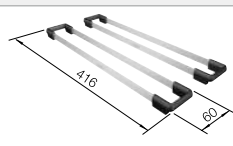
Többrétegű kőris vágódeszka

230 700



Multifunkciós rozsdamentes tál

227 692



Többfunkciós sín

235 906

### BLANCO UNIT és BLANCO ANDANO-IF/A



BLANCO SONEA-S Flexo

lásd az oldalon 236



BLANCO FLEXON II 60/3

lásd az oldalon 300



# BLANCO ANDANO-IF/A





## Rozsdamentes acél




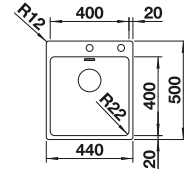
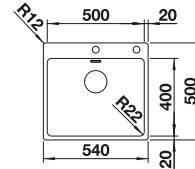
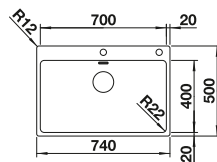
- A látvány és a funkcionális elemek kiegyensúlyozott összjátéka
- Modern hangulatú a sarok- és fenékrádiuszoknak, valamint a selymesen csillogó felület harmonikus összjátékának köszönhetően
- Elegánsan kialakított környezet integrált csaptelepsávvval, a munkalap egyetlen kivágásával
- Kiváló minőségű, rejtett C-overflow túlfolyó és InFino szűrőkosár, lapos, intuitív PushControl lefolyó-távműködtetővel
- Nagy medence-űrtartalom, maximálisan kihasználható felületek
- Választható értékes kiegészítők



reddot design award  
winner 2012

szekrény méret mm	800	600	450
BLANCO ANDANO-IF/A	700-IF/A	500-IF/A	400-IF/A
<b>IF-laposperem</b> 			
Selyemfényű rozsdamentes acél	525 246	525 245	525 244
Medencemélység	190 mm	190 mm	190 mm

**Sarok rádiusz** 



### Alaptartozék

### InFino lefolyó-távműködtetővel

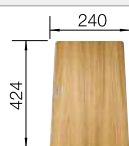
További csaphelyfurat lehetséges, ennek kialakításához kérje szakember segítségét.

Lefolyógarnitúra helytakarékos csővel, 3 1/2"-os InFino szűrőkosár PushControl lefolyó-távműködtetővel, rögzítőkészlet

Lefolyógarnitúra helytakarékos csővel, 3 1/2"-os InFino szűrőkosár PushControl lefolyó-távműködtetővel, rögzítőkészlet

Lefolyógarnitúra helytakarékos csővel, 3 1/2"-os InFino szűrőkosár PushControl lefolyó-távműködtetővel, rögzítőkészlet

### Választható tartozékok



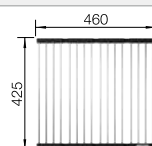
Többrétegű kőris vágódeszka

230 700



Multifunkciós rozsdamentes tál

227 692



Harmonika rác

238 482

### BLANCO UNIT és BLANCO ANDANO-IF/A



BLANCO SONEA-S Flexo

lásd az oldalon 236



BLANCO FLEXON II 60/3

lásd az oldalon 300

# BLANCO ANDANO-IF

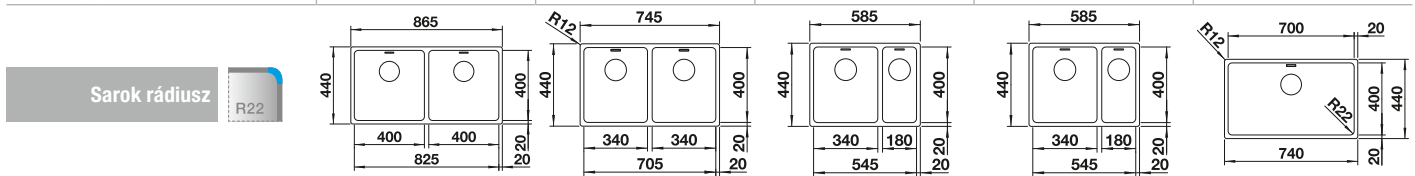
## Rozsdamentes acél



- A látvány és a funkcionális elemek egyedülálló kombinációja
- A modern sarokrádiuszok és a selymesen csillogó felület összjátéka rendkívül harmonikus
- Kiváló minőség, rejtett C-overflow túlfolyóval és InFino szűrőkosárral – elegáns illeszkedés és különösen könnyű tisztíthatóság
- Nagy medence és maximálisan kihasználható felületek
- Elegáns IF lapos perem a munkalapszintű vagy a felülről történő beépítéshez
- Opcionális tartozékokkal



szekrény méret mm	900	800	600	600	800
BLANCO ANDANO-IF	400/400-IF	340/340-IF	340/180-IF	340/180-IF	700-IF
<b>IF-laposperem</b>					
			Jobbos medence	Balos medence	
Selyemfényű rozsdamentes acél	522985	522981	522973	522975	522969
Medencemélység	190/190 mm	190/190 mm	190/130 mm	190/130 mm	190 mm



Alaptartozék	InFino lefolyó-távműködtető nélkül
Konyhai csaptelep, lefolyó-távműködtető vagy a mosogatószer-adagoló laminált munkapultba történő beépítéséhez rugalmas tömítőszalag szükséges, cikkszám: 120 055 A munkalap kivágására vonatkozó adatok az összes beépítési változathoz a honlapunkon találhatóak.	Lefolyógarnitúra helytakarékos csővel, 2 x 3 1/2"-es InFino szűrőkosár, rögzítőkészlet
	Lefolyógarnitúra helytakarékos csővel, 2 x 3 1/2"-os InFino szűrőkosár, rögzítőkészlet
	Lefolyógarnitúra helytakarékos csővel, 2 x 3 1/2"-os InFino szűrőkosár, rögzítőkészlet
	Lefolyógarnitúra helytakarékos csővel, 2 x 3 1/2"-os InFino szűrőkosár, rögzítőkészlet
	Lefolyógarnitúra helytakarékos csővel, 3 1/2"-os InFino szűrőkosár, rögzítőkészlet

Választható tartozékok			BLANCO UNIT és BLANCO ANDANO-IF	
Edzett üveg vágólap	Multifunkciós rozsdamentes tál	Sokcélú kosár	BLANCO SONEA-S Flexo	BLANCO FLEXON II 60/3
227 697	227 692	223 297	lásd az oldalon 236	lásd az oldalon 300

# BLANCO ANDANO-IF








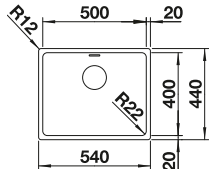
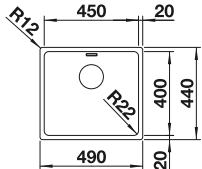
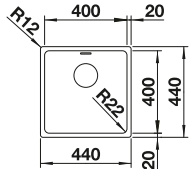
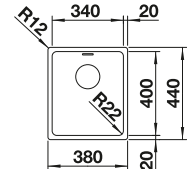
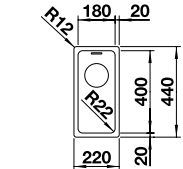

## Rozsdamentes acél



- A látvány és a funkcionális elemek kiegyensúlyozott összjátéka
- Modern hangulatú a sarok- és fenékrádiuszoknak, valamint a selymesen csillogó felület harmonikus összjátékának köszönhetően
- Kiváló minőség, rejtett C-overflow túlfolyóval és InFino szűrőkosárral – elegáns illeszkedés és könnyű tisztíthatóság
- Nagy medence-úrtartalom, maximálisan kihasználható felületek
- Elegáns IF lapos perem a munkalapszintű vagy a felülről való beépítéshez
- Opcionális tartozékok: többretegű kőris vágódeszka, és rozsdamentes maradékgyűjtő tál



reddot design award  
winner 2012

szekrény méret mm	600	500	450	400	300
BLANCO ANDANO-IF	500-IF	450-IF	400-IF	340-IF	180-IF
<b>IF-laposperem</b> 					
Selyemfényű rozsdamentes acél	522965	522961	522957	522953	522951
Medencemélység	190 mm	190 mm	190 mm	190 mm	130 mm
<b>Sarok rádiusz</b> 					
<b>Alaptartozék</b>	Lefolyógarnitúra helytakarékos csővel, 3 1/2"-os InFino szűrőkosár, rögzítőkészlet				<b>InFino lefolyó-távműködtető nélkül</b> 

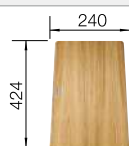
Lefolyógarnitúra helytakarékos csővel, 3 1/2"-os InFino szűrőkosár, rögzítőkészlet

Megjegyzés a beépítéshez:

A munkalap kivágására vonatkozó adatok az összes beépítési változathoz a honlapunkon találhatóak.

Rozsdamentes  
acél medencék

### Választható tartozékok



Többretegű kőris vágódeszka

230700



Multifunkciós rozsdamentes tál

227692



Csepegtető

230734

### BLANCO UNIT és BLANCO ANDANO-IF



BLANCO SONEA-S Flexo

lásd az oldalon 236



BLANCO FLEXON II 60/4




lásd az oldalon 300

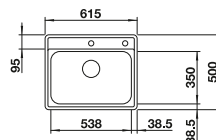
# BLANCO LEMIS 6-IF

## Rozsdamentes acél



- Modern, letisztult kialakítás
- Különösen tágas, ergonomikus mosogatómedence
- Egybefüggő csaptelepsáv sok helytel a konyhai csaptelep és további funkcionális elemek számára
- Elegáns IF lapos perem a munkalapszintbe építéshez vagy a hagyományos, felső beépítéshez
- 3 1/2"-os szűrőkosár
- Lefolyó-távműködtetővel

szekrényméret mm	<b>600</b>
<b>BLANCO LEMIS 6-IF</b>	
<b>IF-laposperem</b> 	
 fényezett rozsdamentes acél	525 109
Medencemélység	205 mm



### Alaptartozék

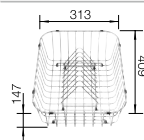
### lefolyó-távműködtetővel

Lefolyógarnitúra helytakarékos csővel, 3 1/2"-os szűrőkosár, lefolyó-távműködtető

Megjegyzés a beépítéshez:


A munkalap kivágására vonatkozó adatok az összes beépítési változathoz a honlapunkon találhatóak.

### Választható tartozékok



Rm. edényszárító (levegető)  
tányértartóval

507 829



Csepegtető

230 734

### BLANCO UNIT és BLANCO LEMIS 6-IF



BLANCO TIVO-S

lásd az oldalon 265



BLANCO SELECT II 60/2

lásd az oldalon 296

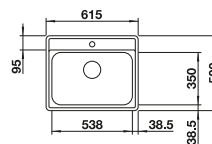
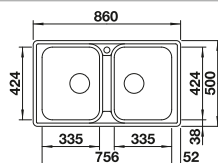
# BLANCO LEMIS-IF

## Rozsdamentes acél



- Modern, letisztult kialakítás
- Maximális medencetérfogat két medencével
- Elegáns IF lapos perem a hagyományos vagy munkalapszintű beépítéshez
- 3 1/2"-os szűrőkosár

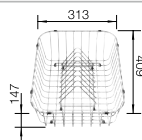
szekrény méret mm	800	600
BLANCO LEMIS-IF	8-IF	6-IF
<b>IF-laposperem</b> 		
 fényezett rozsdamentes acél	523 039	525 108
Medencemélység	206/206 mm	205 mm




Alaptartozék	lefolyó-távműködtető nélkül
Lefolyógarnitúra helytakarékos csővel, 2 x 3 1/2"-os szűrőkosár	Lefolyógarnitúra helytakarékos csővel, 3 1/2"-os szűrőkosár

Rozsdamentes acél medencék

### Választható tartozékok



Rm. edényszárító (levehető) tányértartóval  
507 829



Csepegtető  
230 734

### BLANCO UNIT és BLANCO LEMIS-IF



BLANCO TIVO-S  
lásd az oldalon 265



BLANCO SELECT II 60/2  
lásd az oldalon 296


# BLANCO SOLIS-U

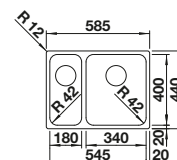
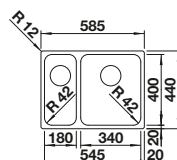
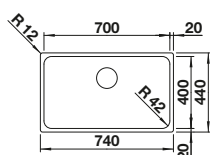
## Rozsdamentes acél




- A funkcionális és vizuális elemek harmonikus összjátéka
- Kiváló minőség, rejtett C-overflow túlfolyóval és InFino szűrőkosárral – elegáns illeszkedés, könnyű tisztíthatóság
- Kényelmes medencetérfogat és felületkialakítás a praktikus kihasználhatóság érdekében
- Külön rendelhető funkcionális tartozékok

szekrényméret mm	800	600	600
BLANCO SOLIS-U	700-U	340/180-U	340/180-U
Aláépítés 			
		Jobbos főmedence	Balos főmedence
fényezett rozsdamentes acél	526 125	526 128	526 129
Medencemélység	185 mm	185/125 mm	185/125 mm

Sarok rádiusz  R42



Alaptartozék		InFino lefolyó-távműködtető nélkül 
	lefolyógarnitúra helytakarékos csővel, 3 1/2"-es InFino szűrőkosár, rögzítőkészlet	lefolyógarnitúra helytakarékos csővel, 2 x 3 1/2"-es InFino szűrőkosár, rögzítőkészlet
		lefolyógarnitúra helytakarékos csővel, 2 x 3 1/2"-es InFino szűrőkosár, rögzítőkészlet

### Választható tartozékok



239 449



514 238



230 734

### BLANCO UNIT és BLANCO SOLIS-U



lásd az oldalon 260



lásd az oldalon 300


# BLANCO SOLIS-U

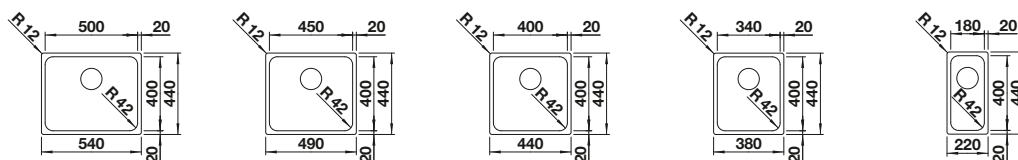
## Rozsdamentes acél



- A funkcionális és vizuális elemek harmonikus összjátéka
- Kiváló minőség, rejtett C-overflow túlfolyóval és InFino szűrőkosárral – elegáns illeszkedés, könnyű tisztíthatóság
- Kényelmes medencetérfogat és felületkialakítás a praktikus kihasználhatóság érdekében
- Külön rendelhető funkcionális tartozékok

szekrényméret mm	600	500	450	400	300
BLANCO SOLIS-U	500-U	450-U	400-U	340-U	180-U
<b>Aláépítés</b> 					
fényezett rozsdamentes acél	526 122	526 120	526 117	526 115	526 113
Medencemélység	185 mm	185 mm	185 mm	185 mm	125 mm

Sarok rádiusz  R42



### Alaptartozék

lefolyógarnitúra helytakarékos csóvel, 3 1/2"-es InFino szűrőkosár, rögzítőkészlet

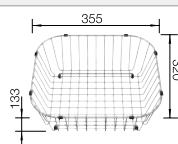
InFino lefolyó-távműködtető nélkül 

### Választható tartozékok




Bamusz vágódeszka

239 449



Edényzártó kosár

514 238



Csepegtető

230 734

### BLANCO UNIT és BLANCO SOLIS-U



BLANCO CANDOR-S

lásd az oldalon 260



BLANCO FLEXON II 60/3


lásd az oldalon 300

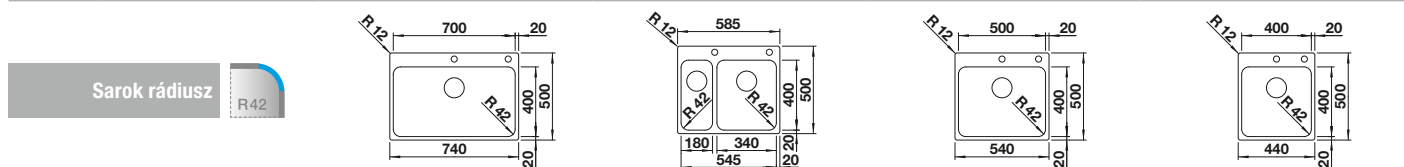
# BLANCO SOLIS-IF/A


## Rozsdamentes acél


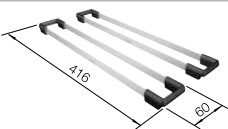
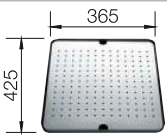




- A funkcionális és vizuális elemek harmonikus összjátéka
- Kiváló minőség, rejtett C-overflow túlfolyóval, InFino szűrőkosárral és integrált PushControl lefolyó-távműködtetővel
- Kényelmes medencetérfogat és felületkialakítás a praktikus kihasználhatóság érdekében
- Elegáns IF lapos perem munkalap szintű és felülről történő beépítéshez
- Külön rendelhető funkcionális tartozékok

szekrény méret mm	800	600	600	450
BLANCO SOLIS-IF/A	700-IF/A	340/180-IF/A	500-IF/A	400-IF/A
<b>IF-laposperem</b> 				
		Jobbos főmedence		
fényezett rozsdamentes acél	526 127	526 132	526 124	526 119
Medencemélység	185 mm	185/125 mm	185 mm	185 mm



Alaptartozék	InFino lefolyó-távműködtetővel 
Kiegészítő furat készíthető. A további furatot egy erre szakosodott cégnek kell elvégeznie.	Lefolyógarnitúra helytakarékos csővel, 3 1/2"-es InFino szűrőkosár lefolyó-távműködtetővel (PushControl), rögzítőkészlet
Lefolyógarnitúra helytakarékos csővel, 2 x 3 1/2"-es InFino szűrőkosár lefolyó-távműködtetővel (PushControl), rögzítőkészlet	Lefolyógarnitúra helytakarékos csővel, 3 1/2"-es InFino szűrőkosár lefolyó-távműködtetővel (PushControl), rögzítőkészlet
Lefolyógarnitúra helytakarékos csővel, 3 1/2"-es InFino szűrőkosár lefolyó-távműködtetővel (PushControl), rögzítőkészlet	Lefolyógarnitúra helytakarékos csővel, 3 1/2"-es InFino szűrőkosár lefolyó-távműködtetővel (PushControl), rögzítőkészlet

Választható tartozékok			BLANCO UNIT és BLANCO SOLIS-IF/A	
				
Bambsz vágódeszka	Többfunkciós sín	Csepegtető rozsdamentes acél betéttel	BLANCO CANDOR-S	BLANCO FLEXON II 60/3
239 449	235 906	513 485	lásd az oldalon 260	lásd az oldalon 300




# BLANCO SOLIS-IF

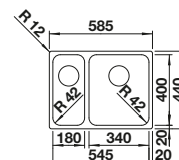
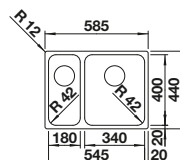
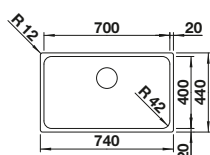
## Rozsdamentes acél




- A funkcionális és vizuális elemek harmonikus összjátéka
- Kiváló minőség, rejtett C-overflow túlfolyóval és InFino szűrőkosárral – elegáns illeszkedés, könnyű tisztíthatóság
- Kényelmes medencetérfogat és felületkialakítás a praktikus kihasználhatóság érdekében
- Elegáns IF lapos perem munkalapszintű és felülről történő beépítéshez
- Külön rendelhető funkcionális tartozékok


szekrényméret mm	800	600	600
BLANCO SOLIS-IF	700-IF	340/180-IF	340/180-IF
<b>IF-laposperem</b> 			
		Jobbos főmedence	Balos főmedence
 fényezett rozsdamentes acél	526 126	526 130	526 131
Medencemélység	185 mm	185/125 mm	185/125 mm

**Sarok rádiusz**  R42



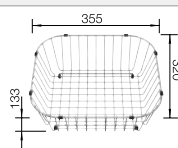
Alaptartozék		InFino lefolyó-távműködtető nélkül 
	lefolyógarnitúra helytakarékos csővel, 3 1/2"-es InFino szűrőkosár, rögzítőkészlet	lefolyógarnitúra helytakarékos csővel, 2 x 3 1/2"-es InFino szűrőkosár, rögzítőkészlet
		lefolyógarnitúra helytakarékos csővel, 2 x 3 1/2"-es InFino szűrőkosár, rögzítőkészlet

### Választható tartozékok



Bamusz vágódeszka

239 449



Edényszárító kosár

514 238



Csepegtető

230 734

### BLANCO UNIT és BLANCO SOLIS-IF



BLANCO CANDOR-S

lásd az oldalon 260



BLANCO FLEXON II 60/3

lásd az oldalon 300


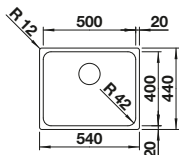
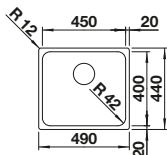
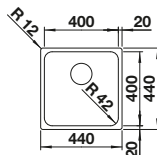
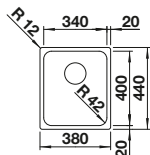
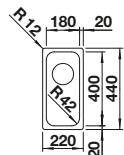
# BLANCO SOLIS-IF


## Rozsdamentes acél



- A funkcionális és vizuális elemek harmonikus összjátéka
- Kiváló minőség, rejtett C-overflow túlfolyóval és InFino szűrőkosárral – elegáns illeszkedés, könnyű tisztíthatóság
- Kényelmes medencetetőfogat és felületkialakítás a praktikus kihasználhatóság érdekében
- Elegáns IF lapos perem munkalapszintű és felülről történő beépítéshez
- Külön rendelhető funkcionális tartozékok

szekrényméret mm	600	500	450	400	300
BLANCO SOLIS-IF	500-IF	450-IF	400-IF	340-IF	180-IF
<b>IF-laposperem</b> 					
fényezett rozsdamentes acél	526 123	526 121	526 118	526 116	526 114
Medencemélység	185 mm	185 mm	185 mm	185 mm	125 mm

Sarok rádiusz	500	450	400	340	180
					

**Alaptartozék** InFino lefolyó-távműködtető nélkül 

lefolyógarnitúra helytakarékos csővel, 3 1/2"-os InFino szűrőkosár, rögzítőkészlet

### Választható tartozékok



Bamusz vágódeszka

239 449



Edényszárító kosár

514 238



Csepegtető

230 734

### BLANCO UNIT és BLANCO SOLIS-IF



BLANCO CANDOR-S

lásd az oldalon 260



BLANCO FLEXON II 60/3

lásd az oldalon 300

# BLANCO LANTOS 6-IF

## Rozsdamentes acél



- Sokoldalú mosogatócsalád letisztult design
- Elegáns IF lapos perem a munkalapszintű és a felülről történő beépítéshez
- Praktikus kiegészítő medence perforált rozsdamentes tállal
- Elforgatva is beépíthető
- 3 1/2"-os rozsdamentes szűrőkosaras lefolyóval

**600 mm**  
szekrényméret

IF-laposperem



		Alaptartozék	Forgatható medence
	fényezett rozsdamentes acél	lefolyó-távműködtetővel, tállal	516 676

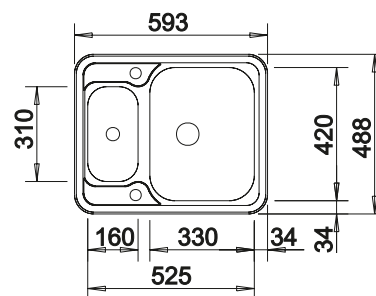
### Alaptartozék



Maradékgyűjtő tál, rm.

Perforált rozsdamentes tál, lefolyógarnitúra helytakarékos csővel, 3 1/2"-os szűrőkosár, lefolyó-távműködtető a főmedencéhez

### Műszaki rajz

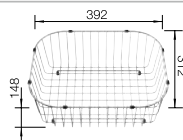


Medencemélység 160/130 mm

A munkalap kivágására vonatkozó adatok az összes beépítési változathoz a honlapunkon találhatóak.


Rozsdamentes  
acél medencék

### Választható tartozékok



Rozsdamentes acél edényszárító kosár

220573



Csepegtető

230734

### BLANCO UNIT és BLANCO LANTOS 6-IF



BLANCO KANO-S

lásd az oldalon 272



BLANCO SELECT II 60/3

lásd az oldalon 296

# BLANCO LANTOS 8-IF Compact

Rozsdamentes acél




- Mosogatócsalád széles medenceválasztékkal és letisztult formákkal
- Elegáns IF lapos perem a munkalapszintű és a felülről történő beépítéshez
- Két nagyméretű medence a maximális szekrénykihasználásért
- Elforgatva is beépíthető
- 3½"-es rozsdamentes acél szűrőkosár

**800 mm** szekrényméret

IF-laposperem

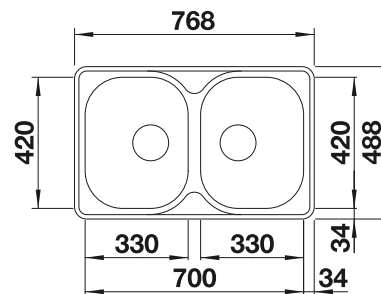


	Alaptartozék	Forgatható medence
	fényezett rozsdamentes acél lefolyó-távműködtető nélkül	520434

## Alaptartozék

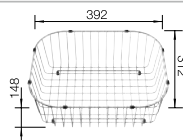
lefolyógarnitúra helytakarékos csővel, 2 x 3 ½" -es szűrőkosárral

## Műszaki rajz




Medencemélység 165/165 mm

## Választható tartozékok



Rozsdamentes acél edényszárító kosár

220573



Csepegtető

230734

## BLANCO UNIT és BLANCO LANTOS 8-IF Compact



BLANCO KANO-S

lásd az oldalon 272



BLANCO FLEXON II Low 80/3

lásd az oldalon 303

# BLANCO DINAS 8

Rozsdamentes acél



- Harmonikus, kortalan kialakítás
- Tágas medencével
- Funkcionális csepegtetőfelület
- Elforgatva is beépíthető
- 3 1/2"-os szűrőkosár

**800 mm** szekrényméret

Beépítés felülről

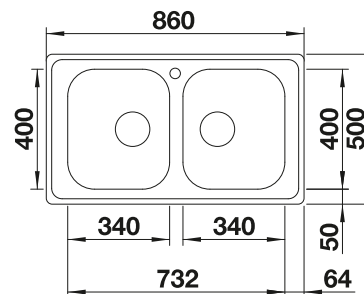


	Alaptartozék	Forgatható medence
	fényezett rozsdamentes acél lefolyó-távműködtető nélkül	523 377

## Alaptartozék

Lefolyógarnitúra helytakarékos csővel, 2 x 3 1/2"-os szűrőkosár, tömítés

## Műszaki rajz



Medencemélység 190/190 mm

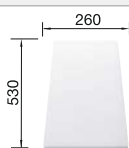
Rozsdamentes acél medencék

## Választható tartozékok



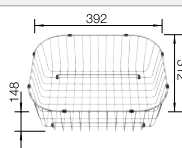
Bükk vágódeszka, külső vezetésű

218313



Műanyag vágólap, fehér

217611



Rozsdamentes acél edényszárító kosár

220573

## BLANCO UNIT és BLANCO DINAS 8



BLANCOWEGA-S II

lásd az oldalon 279



BLANCO BOTTON II 30/2

lásd az oldalon 308

# BLANCO SUPRA-U

## Rozsdamentes acél



- Sokoldalú medence számos kombinációs lehetőséggel
- Egyénileg összeállítható fő- és kiegészítő medencék
- Praktikus választható tartozékok

Rozsdamentes  
acél medencék

szekrényméret mm	800	600	500	450
BLANCO SUPRA-U	340/340-U	500-U	450-U	400-U
Aláépítés				
fényezett rozsdamentes acél	519716	518205	518203	518201
Medencemélység	175/175 mm	175 mm	175 mm	175 mm

Sarok rádiusz	800	600	500	450

Alaptartozék	lefolyó-távműködtető nélkül			
A munkalap kivágására vonatkozó adatok az összes beépítési változathoz a honlapunkon találhatóak.	Lefolyógarnitúra helytakarékos csővel, 2 x 3 1/2"-os szűrőkosár, rögzítőkészlet	Lefolyógarnitúra helytakarékos csővel, 3 1/2"-os szűrőkosár, rögzítőkészlet	Lefolyógarnitúra helytakarékos csővel, 3 1/2"-os szűrőkosár, rögzítőkészlet	Lefolyógarnitúra helytakarékos csővel, 3 1/2"-os szűrőkosár, rögzítőkészlet

Választható tartozékok		
Többfunkciós sín 235906	Sokcélú kosár 223297	Csepegtető rozsdamentes acél betéttel 513485

BLANCO UNIT és BLANCO SUPRA-U	
BLANCO MIDA-S lásd az oldalon 274	BLANCO BOTTON Pro 60/3 Automatic lásd az oldalon 306

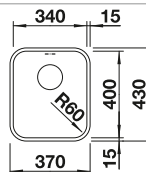
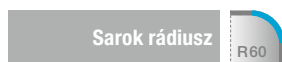
# BLANCO SUPRA 340-U

## Rozsdamentes acél



- Sokoldalú medence számos kombinációs lehetőséggel
- Praktikus, opcionális tartozékok

szekrény méret mm	<b>400</b>
<b>BLANCO SUPRA 340-U</b>	
<b>Aláépítés</b>	
fényezett rozsdamentes acél	518 199
Medencemélység	175 mm



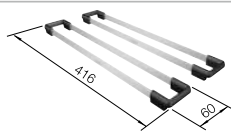
### Alaptartozék lefolyó-távműködtető nélkül

Lefolyógarnitúra helytakarékos csővel, 3 1/2"-os szűrőkosár, rögzítőkészlet

Megjegyzés a beépítéshez:

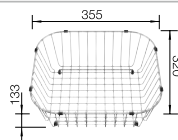
A munkalap kivágására vonatkozó adatok az összes beépítési változathoz a honlapunkon találhatóak.

### Választható tartozékok




Többfunkciós sín

235 906



Edényszárító kosár

514 238



Csepegtető

230 734

### BLANCO UNIT és BLANCO SUPRA 340-U



BLANCO MIDA-S

lásd az oldalon 274



BLANCO BOTTON II 30/2

lásd az oldalon 308

# BLANCO SUPRA-IF/A R12

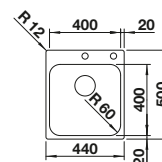
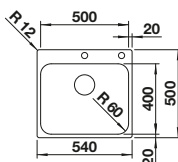
## Rozsdamentes acél



- Sokoldalú medence
- Integrált csaptelepsávval egyetlen munkafelület-kivágásban
- Elegáns IF laposperem munkalapszintű és felülről történő beépítéshez
- Praktikus, opcionális tartozékok

szekrényméret mm	600	450
BLANCO SUPRA-IF/A R12	500-IF/A R12	400-IF/A R12
<b>IF-laposperem</b> 		
fényezett rozsdamentes acél	526 355	526 353
Medencemélység	175 mm	175 mm

Sarok rádiusz



### Alaptartozék

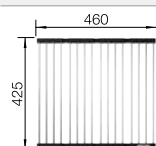
lefolyó-távműködtetővel

Lefolyógarnitúra helytakarékos csővel, 3 1/2"-os szűrőkosárral, integrált lefolyó-távműködtetővel (húzógomb), rögzítőkészlettel

Megjegyzés a beépítéshez:

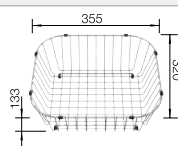
A beépítésre és kivágásra vonatkozó összes információ megtalálható a weboldalunkról letölthető adatlapokon.

### Választható tartozékok



Harmonika rác

238 482



Edényszárító kosár

514 238



Csepegtető

230 734

### BLANCO UNIT és BLANCO SUPRA-IF/A R12



BLANCO MIDA-S

lásd az oldalon 274



BLANCO SOLON-IF

lásd az oldalon 309



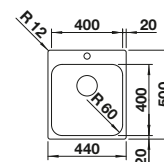
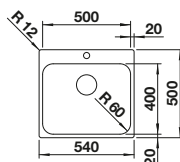
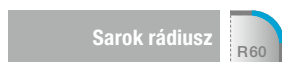
# BLANCO SUPRA-IF/A R12

## Rozsdamentes acél



- Sokoldalú medence
- Integrált csaptelepsávvval egyetlen munkafelület-kivágásban
- Elegáns IF laposperem munkalapszintű és felülről történő beépítéshez
- Praktikus, opcionális tartozékok

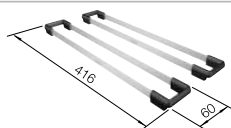
szekrényméret mm	<b>600</b>	<b>450</b>
BLANCO SUPRA-IF/A R12	<b>500-IF/A R12</b>	<b>400-IF/A R12</b>
<b>IF-laposperem</b> 		
fényezett rozsdamentes acél	526 354	526 352
Medencemélység	175 mm	175 mm



### Alaptartozék lefolyó-távműködtető nélkül


Lefolyógarnitúra helytakarékos csővel, 3 1/2"-es szűrőkosárral, rögzítőkészlettel  
 Megjegyzés a beépítéshez:  
 További csaphelyfurat lehetséges, ennek kialakításához kérje szakember segítségét.

### Választható tartozékok



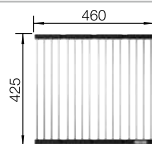
Többfunkciós sín

235 906



Csepegtető

230 734



Harmonika rác

238 482

### BLANCO UNIT és BLANCO SUPRA-IF/A R12



BLANCO MIDA-S

lásd az oldalon 274



BLANCO SOLON-IF

lásd az oldalon 309

# BLANCO SUPRA-IF R12


## Rozsdamentes acél

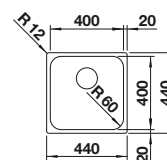
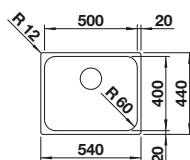


- Sokoldalú medence
- Elegáns IF laposperem munkalapszintű és felülről történő beépítéshez
- Praktikus, opcionális tartozékok

Rozsdamentes  
acél medencék

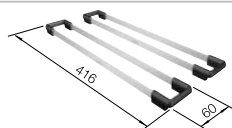
szekrényméret mm	<b>600</b>	<b>450</b>
BLANCO SUPRA-IF R12	<b>500-IF R12</b>	<b>400-IF R12</b>
<b>IF-laposperem</b> 		
fényezett rozsdamentes acél	526 351	526 350
Medencemélység	175 mm	175 mm

Sarok rádiusz 



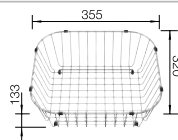
<b>Alaptartozék</b>		<b>lefolyó-távműködtető nélkül</b>
A beépítésre és kivágásra vonatkozó összes információ megtalálható a weboldalunkról letölthető adatlapokon.	Lefolyógarnitúra helytakarékos csővel, 3 1/2"-es szűrőkosárral, rögzítőkészlettel	Lefolyógarnitúra helytakarékos csővel, 3 1/2"-es szűrőkosárral, rögzítőkészlettel

### Választható tartozékok




Többfunkciós sín

235 906



Edényszárító kosár

514 238



Csepegtető

230 734

### BLANCO UNIT és BLANCO SUPRA-IF R12



BLANCO MIDA-S

lásd az oldalon 274



BLANCO SOLON-IF






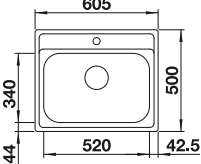
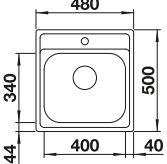
lásd az oldalon 309

# BLANCODANA

## Rozsdamentes acél



- Nagyméretű, kényelmes mosogatómedence
- Praktikus, egybefüggő csaptelepsáv
- Attraktív, modern formatervezés
- 3 1/2"-os szűrőkosár

szekrényméret mm	<b>600</b>	<b>450</b>
BLANCODANA	<b>6</b>	<b>45</b>
Beépítés felülől 		
natúr 	525 323	525 322
Medencemélység	158 mm	158 mm
Sarok rádiusz 		
<b>Alaptartozék</b>	<b>lefolyó-távműködtető nélkül</b>	

Lefolyógarnitúra helytakarékos csővel, 3 1/2"-os szűrőkosár

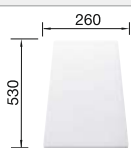
Rozsdamentes acél medencék

### Választható tartozékok



Bükk vágódeszka, külső vezetésű

218313



Műanyag vágólap, fehér

217611

### BLANCO UNIT és BLANCODANA



BLANCO MIDA-S

lásd az oldalon 274



BLANCO SOLON-IF

lásd az oldalon 309

# BLANCO RONDOSOL

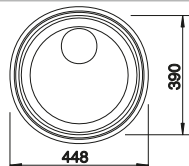
## Rozsdamentes acél



- Időtlen mosogató design
- 3 1/2"-os rozsdamentes szűrőkosaras lefolyóval
- Választható tartozék: tömör bükkfa vágódeszka és edényszárító kosár
- Elegáns IF lapos peremmel a munkalapszintbe építéshez vagy felső beépítéshez

Rozsdamentes acél medencék

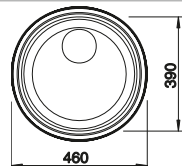
szekrény méret mm	450	450	450
BLANCO RONDOSOL	IF		
IF-laposperem			
Beépítés felülől			
fényezett rozsdamentes acél	514647	513306	513307
Medencemélység	165 mm	165 mm	165 mm



Kivágás IF lapos peremhez felülől, a munkalapra fektetve

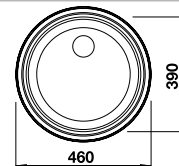
A munkalap kivágására vonatkozó adatok az összes beépítési változathoz a honlapunkon találhatóak.

Munkalapszintű beépítés



Aláépítés túlnyúlás nélkül, az ehhez szükséges kivágás Ø 424mm.

A munkalap kivágására vonatkozó adatok az összes beépítési változathoz a honlapunkon találhatóak.



Aláépítés túlnyúlás nélkül, az ehhez szükséges kivágás Ø: 424mm.

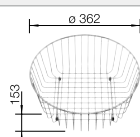
Alaptartozék	lefolyó-távműködtető nélkül	
Lefolyógarnitúra helytakarékos csővel, 3 1/2"-os szűrőkosár	Lefolyógarnitúra helytakarékos csővel, 3 1/2"-os szűrőkosár, tömítés	Lefolyógarnitúra, 1 1/2"-es lefolyódugó, tömítés

### Választható tartozékok



Vágódeszka, tömör bükk

218421



Edényszárító kosár rozsdamentes acélból

220574

### BLANCO UNIT és BLANCO RONDOSOL



BLANCO MIDA-S

lásd az oldalon 274



BLANCO BOTTON Pro 45/2 Automatic






lásd az oldalon 306

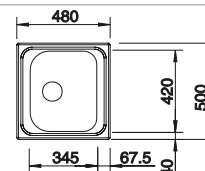
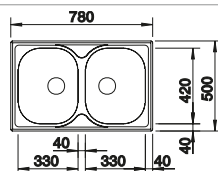
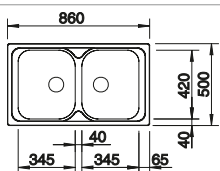
# BLANCO TIPO

## Rozsdamentes acél



- Nagyméretű medencék
- Funkcionális design

szekrényméret mm	800	800	450
BLANCO TIPO	8	8 Compact	45
Beépítés felülről 			
	Forgatható medence	Forgatható medence	Forgatható medence
natúr 	511 924	513 459	525 320
Medencemélység	160/160 mm	170/170 mm	160 mm



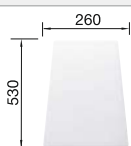
Alaptartozék	lefolyó-távműködtető nélkül		
	Lefolyógarnitúra helytakarékos csővel, 2 x 3 1/2''-os szűrőkosár, tömítés	Lefolyógarnitúra helytakarékos csővel, 2 x 3 1/2''-os szűrőkosár, tömítés	Lefolyógarnitúra helytakarékos csővel, 3 1/2''-os szűrőkosár, tömítés

Rozsdamentes acél medencék

### Választható tartozékok



Bükk vágódeszka, külső vezetésű  
218313



Műanyag vágólap, fehér  
217611



Rozsdamentes acél edényszárító kosár  
220573

### BLANCO UNIT és BLANCO TIPO



BLANCO DARAS-S  
lásd az oldalon 282



BLANCO BOTTON Pro 45/2 Automatic  
lásd az oldalon 306

# BLANCO TOP

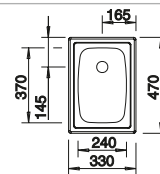
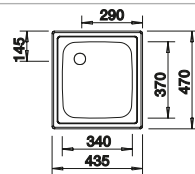
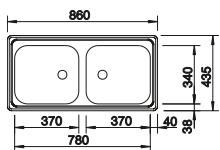
## Rozsdamentes acél



- Ideális megoldás az egyszerűbb igényekhez
- Elforgatva is beépíthető
- 1 ½"-es rozsdamentes acél lefolyó

Rozsdamentes acél medencék

szekrény méret mm	900	450	300
BLANCO TOP	EZ 8 x 4	EE 4 x 4	EE 3 x 4
Beépítés felülről 			
	Forgatható medence		
natúr	500372	501065	501067
Medencemélység	150/150 mm	150 mm	150 mm
Lefolyógarnitúra	137034	222458	222458



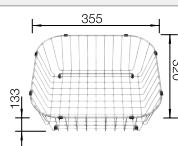
Alaptartozék

lefolyó-távműködtető nélkül

### Választható tartozékok



Bükk vágódeszka, külső vezetésű  
225685



Edényszárító kosár  
514238



Csepegtető  
230734

### BLANCO UNIT és BLANCO TOP



BLANCO DARAS-S  
lásd az oldalon 282



BLANCO BOTTON Pro 60/3 Automatic  
lásd az oldalon 306



## BLANCO kerámia medencék.

A BLANCO kerámia medencék kellemes, otthonos környezetet teremtenek. A vonzó vonalvezetésnek és a fényes felületeknek köszönhetően igazán tetszetős darabok.

A BLANCO kerámia a hagyományos és a modern konyhákba egyaránt kiválóan illik. A fényes fehér vagy fényes magnólia színű kerámiamedencék barátságos hangulatot csempésznek a vidéki stílusú konyhába. A modern stílus részeként vagy parasztházak modern kiegészítőjeként a fekete és bazalt árnyalatú kerámiamedencék igazán felkeltik a figyelmet.



fényes fehér



fényes magnólia



bazalt



fekete



A BLANCO kerámia PuraPlus különleges jellemzői:

- Verhetetlenül egyszerű karbantartás
- Ellenáll a háztartási használat során előforduló ütéseknek és csapódásoknak
- Karcálló és foltálló
- Telt tónusú, matt vagy fényes színek
- Hagyományos módszerekkel gyártott
- Hőálló, háztartási használatra készült
- Élelmiszerekkel történő használatra alkalmas, higiénikus
- Étkezési savakkal szemben ellenálló
- Fényálló – akár közvetlen napfénynek is kitehető

A rendszeres belső minőség-ellenőrzések folyamatosan biztosítják a magunk elé kitűzött magas színvonalat, így mindig megbízható termékeket kínálunk.

# A KERÁMIA SZERELMESEINEK.

A legkedveltebb kerámia termékcsaládok.



## ETAGON

### A zseniális alkotások helyszíne

A két sokoldalú sínnek köszönhetően az intelligens formatervezésű ETAGON konyhai medencék egyszerre három munkaszintet kínálnak. Ez nagyobb kényelmet és hatékonyságot biztosít, egyúttal optimális eredményeket kínál. Az ETAGON kerámia medencék mind a négy kerámia színben kaphatók.



## SUBLINE

### A medencék designer termékcsaládja

A SUBLINE termékcsaládban alsó beépítéshez kialakított kerámia medencék találhatók. Elegáns medencék a szélesebb körű tervezési lehetőségekért olyankor, amikor a munkafelület tölti be a legfontosabb szerepet.

A SUBLINE kerámia medencék mind a négy kerámia színben kaphatók.



## PALONA

### Egy modern klasszikus extra tulajdonságokkal

A kerámia termékcsaládban a PALONA egy letisztult klasszikus, amely tágas, XL méretű, folyamatos csaptelepsávval ellátott medencével van felszerelve, így még szűkös helyeken is rengeteg helyet biztosít. Lapos peremének köszönhetően a PALONA bármilyen típusú konyhába tökéletesen beilleszthető.

A PALONA mind a négy kerámia színben kapható.



## VILLAE

### Modern elemekkel a vidéki ház-stílusához

A hagyományos elegancia találkozik a modern kifinomult design-nal. A VILLAE a vidéki ház-stílusával tökéletesen megfelel minden igénynek, anélkül, hogy kompromisszumokat kellene kötni. A VILLAE egy- vagy kétmedencés változatban is elérhető. Elegáns, időtlen, strapabíró és már önmagában is a konyha központi stíluseleme lehet.



# BLANCO ETAGON 500-U

## Kerámia PuraPlus



- Nagyméretű medence beépített lépcsővel a még jobb kihasználhatóságért
- Az integrált lépcső újabb funkcionális szintet hoz létre
- Praktikus rendszerkonceptió a sokoldalú ETAGON sínekkel
- Kiváló minőség, rejtett C-overflow túlfolyóval és InFino szűrőkosárral – elegáns illeszkedés és könnyű tisztíthatóság

**600 mm** szekrényméret

Aláépítés



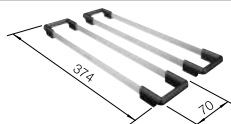
		Alaptartozék	
	fekete	lefolyó-távműködtető nélkül, tartozékkal	525 155
	bazalt	lefolyó-távműködtető nélkül, tartozékkal	525 154
	fényes fehér	lefolyó-távműködtető nélkül, tartozékkal	525 149
	fényes magnólia	lefolyó-távműködtető nélkül, tartozékkal	525 150

### Alaptartozék

InFino lefolyó-távműködtető nélkül

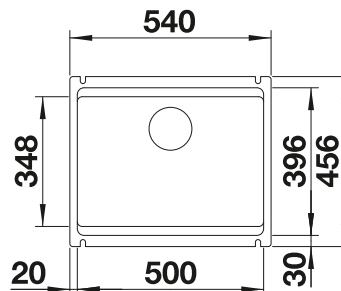


### Műszaki rajz



ETAGON sín

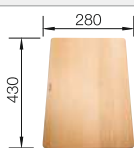
2 db ETAGON sín rozsdamentes acélból, lefolyógarnitúra helytakarékos csővel, 3 1/2"-es InFino szűrőkosár, rögzítőkészlet



Medencemélység 200 mm


Kerámia medencék

### Választható tartozékok



Tömör bükk vágódeszka

514544



Edzett üveg vágólap

227 699



Multifunkciós rozsdamentes tál

226 189

### BLANCO UNIT és BLANCO ETAGON 500-U



BLANCO drink.filter EVOL-S Pro

lásd az oldalon 213



BLANCO SELECT II 60/3

lásd az oldalon 296

# BLANCO ETAGON 6

## Kerámia PuraPlus



- Tágas, többszintes medence egy mosogatóközpont funkcionalitásával
- Az integrált lépcső újabb funkcionális szintet hoz létre
- Praktikus rendszerkoncepció a sokoldalú ETAGON sínekkel
- Kiváló minőség, rejtett C-overflow túlfolyóval és InFino szűrőkosárral – elegáns illeszkedés és könnyű tisztíthatóság

**600 mm** szekrényméret

Beépítés felülől



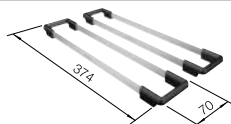
		Alaptartozék	
	fekete	lefolyó-távműködtetővel, tartozékkal	525 162
	bazalt	lefolyó-távműködtetővel, tartozékkal	525 161
	fényes fehér	lefolyó-távműködtetővel, tartozékkal	525 156
	fényes magnólia	lefolyó-távműködtetővel, tartozékkal	525 157

Alaptartozék

InFino lefolyó-távműködtetővel

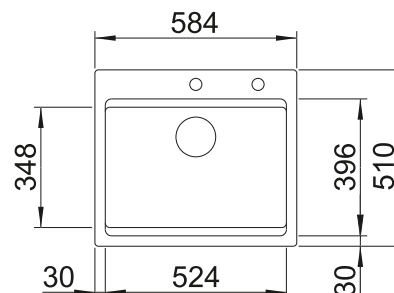


Műszaki rajz



ETAGON sín

2 db ETAGON sín rozsdamentes acélból, lefolyógarnitúra helytakarékos csővel, 3 1/2"-es InFino szűrőkosárral és lefolyó-távműködtetővel (húzógomb)

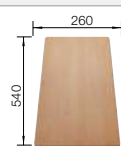


Medencemélység 215 mm

Furatok kialakítva a konyhai csaptelep és a lefolyó-távműködtető számára.

Az ár a két csaplyukfuratot, lefolyó-távműködtetőt és PuraPlus bevonatot tartalmazza.

### Választható tartozékok



Bükk vágódeszka, külső vezetésű

225 362



Multifunkciós rozsdamentes tál

226 189



Csepegtető

230 734

### BLANCO UNIT és BLANCO ETAGON 6



BLANCO drink.filter EVOL-S Pro

lásd az oldalon 213



BLANCO SELECT II XL 60/3

lásd az oldalon 296

# BLANCO PALONA 6

## Kerámia PluraPlus



- Praktikus design modern konyhákhoz
- Lapos perem
- Tágas, mély medence folytonos csaptelepsávval
- Kiváló minőség, rejtett C-overflow túlfolyóval és InFino szűrőkosárral – elegáns illeszkedés és könnyű tisztíthatóság
- 60 cm-es alsószekrényhez

**600 mm** szekrényméret

Beépítés felülől



		Alaptartozék	
	fekete	lefolyó-távműködtetővel	524 738
	bazalt	lefolyó-távműködtetővel	524 737
	fényes fehér	lefolyó-távműködtetővel	524 731
	fényes magnólia	lefolyó-távműködtetővel	524 732

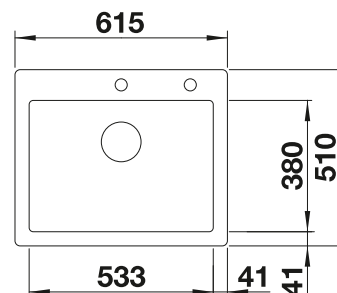
### Alaptartozék

InFino lefolyó-távműködtetővel



lefolyógarnitúra helytakarékos csóvel, 3 1/2"-es InFino szűrőkosár lefolyó-távműködtetővel (húzógomb)

### Műszaki rajz



Medencemélység 190 mm


A csaptelep és a lefolyó-távműködtető furatai kialakítva.

Konyhai csaptelep, lefolyó-távműködtető kerámia mosogatóba történő beépítéséhez rugalmas tömítőszalag szükséges, cikkszám: 120 055

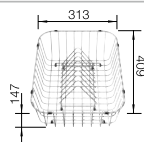
Az ár a két csaplyukfuratot, a lefolyó-távműködtetőt és PuraPlus bevonatot tartalmazza.

Kerámia medencék

### Választható tartozékok



Bükk vágódeszka, külső vezetésű  
225 362



Rm. edényszárító (levegőtől) tányértartóval  
507 829



Húzógomb, matt fekete  
238 688

### BLANCO UNIT és BLANCO PALONA 6



BLANCO JANDORA-S  
lásd az oldalon 263



BLANCO SELECT II 60/3  
lásd az oldalon 296

# BLANCO PANOR 60

## Kerámia



- Tetszetős megoldás a hagyományos és a korszerű, vidékiház-stílusú konyhákhoz
- Elegáns vonalvezetés a különböző rádiuszok kombinációjával
- Különösen nagy medencetérfogat
- Pazar megjelenés, kristályfehér csillogás
- A hátsó oldal a falra szerelés miatt bevonat nélkül
- 60 cm-es alsószekrényhez alkalmas

**600 mm** szekrényméret

Közbeépített modul

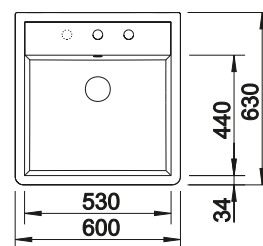


		Alaptartozék	
	fényes fehér	lefolyó-távműködtető nélkül	514501

### Alaptartozék

Lefolyógarnitúra helytakarékos csővel, 3 1/2"-os szűrőkosár, 2 furat  
Két furat a csaptelep és a lefolyó-távműködtető számára kialakítva. További furat opcionális tartozékok számára előkészítve (átüthető). A hátoldal nincs mázzal bevonva. Beépítési tanácsok az internetes termékkatalógusunkban találhatóak.

### Műszaki rajz



• átüthető csaphelyfuratok  
Medencemélység 190 mm

Kerámia  
medencék

# BLANCO PANOR 60

## Kerámia



- Tetszetős megoldás a hagyományos és a korszerű, vidékiház-stílusú konyhákhoz
- Elegáns vonalvezetés a különböző rádiuszok kombinációjával
- Különösen nagy medencetérfogat
- Pazar megjelenés, kristályfehér csillogás
- A hátsó oldal a falra szerelés miatt bevonat nélkül
- 60 cm-es alsószekrényhez alkalmas

**600 mm** szekrényméret

Közbeépített modul

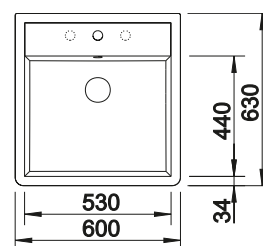


		Alaptartozék	
	fényes fehér	lefolyó-távműködtető nélkül	514486

### Alaptartozék

Lefolyógarnitúra helytakarékos csővel, 3 1/2"-os szűrőkosár, 1 furat  
Furat a csaptelep számára kialakítva. További furat opcionális tartozékok számára előkészítve (átüthető). A hátoldal nincs mázzal bevonva. Beépítési tanácsok az internetes termékkatalógusunkban találhatóak.

### Műszaki rajz



• átüthető csaphelyfuratok  
Medencemélység 190 mm

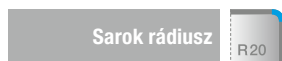
# BLANCO VILLAE Farmhouse

Kerámia

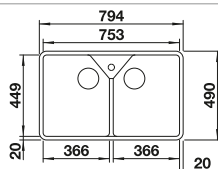


- Ízlésesen hagyományos design-elemekkel a vidéki ház-stílushoz
- Stílusos, kristályosan csillogó fehér kerámia mosogatók
- Két egyforma medence a 80 cm-es alsószekrényhez

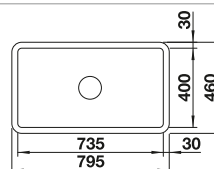
szekrény méret mm	<b>800</b>	<b>800</b>
BLANCO VILLAE Farmhouse	<b>Double</b>	<b>Single</b>
<b>Aláépítés</b> 		
fényes fehér	525 164	525 163
Medencemélység	195/195 mm	195 mm



átüthető csaphelyfuratok



Min. szekrény méret: 800 mm  
Medence belső mélysége: 195/195 mm  
Frontkötény magassága: 220 mm  
Kivágási méret: mellékelt sablon szerint  
Alulról beépíthető



Min. szekrény méret: 800 mm  
Medence belső mélysége: 196 mm  
Frontkötény magassága: 220 mm  
Kivágási méret: mellékelt sablon szerint  
Alulról beépíthető

<b>Alaptartozék</b>		<b>lefolyó-távműködtető nélkül</b>
	Lefolyógarnitúra helytakarékos csővel, 2 x 3 1/2"-es szűrőkosár	Lefolyógarnitúra helytakarékos csővel, 3 1/2"-os szűrőkosár

Kerámia medencék

<b>Választható tartozékok</b>	<b>BLANCO UNIT és BLANCO VILLAE Farmhouse</b>	
		
	BLANCO CANDOR-S lásd az oldalon 260	BLANCO SINGOLO XL lásd az oldalon 310

# BLANCO SUBLINE-U

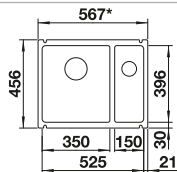
## Kerámia PuraPlus



- Nagyméretű medence
- A szerelés nem jár többletköltséggel
- Könnyen ápolható kerámia
- Időtlenül elegáns, egyenes vonalú medence
- Opcionális tartozékok széles választéka a praktikum és kihasználhatóság érdekében
- InFino szűrőkosár - elegáns illeszkedés, könnyű tisztíthatóság

szekrényméret mm	600	600	450
BLANCO SUBLINE-U	350/150-U	500-U	375-U
Aláépítés 			
	Balos főmedence		
 fekete	523 747	523 740	523 732
 bazalt	523 746	523 739	523 731
 fényes fehér	523 741	523 733	523 726
 fényes magnólia	523 742	523 734	523 727
Medencemélység	185/130 mm	185 mm	185 mm

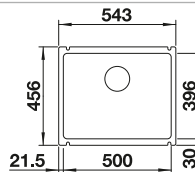
Kerámia medencék



Kivágási rádiusz: 15 mm

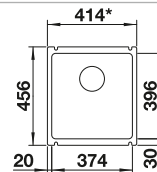
Megjegyzés: a munkafelület minimális vastagsága 25 mm. Kérjük, kövesse az szerelési utasításokat.

\*Szükség esetén vágja ki a szekrény oldallapját.



Kivágási rádiusz: 15 mm

Megjegyzés: a munkafelület minimális vastagsága 25 mm. Kérjük, kövesse az szerelési utasításokat.



Kivágási rádiusz: 15 mm

Megjegyzés: a munkafelület minimális vastagsága 25 mm. Kérjük, kövesse az szerelési utasításokat.

Sarok rádiusz

R15

### Alaptartozék

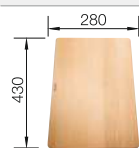
lefolyógarnitúra helytakarékos csővel, 3 1/2"-es és 1 1/2"-es InFino szűrőkosár, rögzítőkészlet

lefolyógarnitúra helytakarékos csővel, 3 1/2"-es InFino szűrőkosár, rögzítőkészlet

lefolyógarnitúra helytakarékos csővel, 3 1/2"-es InFino szűrőkosár, rögzítőkészlet

InFino lefolyó-távműködtető nélkül 

### Választható tartozékok



Tömör bükk vágódeszka

514544



Rozsdamentes tál

514542



Csepegtető

230 734

### BLANCO UNIT és BLANCO SUBLINE-U



BLANCO LINUS-S

lásd az oldalon 254



BLANCO SOLON-IF

lásd az oldalon 309

# GYÖNYÖRŰ. ERŐS. TISZTA.

SILGRANIT® konyhai mosogatók és medencék.



SILGRANIT  
mosogatók

**A Silgranit mosogatók exkluzív stílusuknak és kortárs színpalettájuknak köszönhetően világszerte közkedveltek.**

A konyha otthonunk központi elemévé vált és életvitelünket tükrözi. A már befutott klasszikusoktól kezdve az exkluzív, díjnyertes formatervezésig, a számos különböző stílusnak, a választható felszereltségnek és méretnek köszönhetően könnyedén megtalálhatja a megfelelő Silgranit mosogatót vagy medencét, amellyel megvalósíthatja álomkonyháját.



A gyönyörű formatervezés és a lenyűgözően strapabíró, könnyen ápolható felület kombinációjának köszönhetően a Silgranit mosogató a tökéletes választás ahhoz, hogy sokáig örömeinket leljük a konyhánkban. A Silgranit mosogató kiváló ellenálló képességével könnyedén bírja a háztartási használatot, legyen szó evőeszközök okozta karcosodásról, fagyasztott élelmiszerek kiolvasztásáról, forrásban lévő vízről, vagy akár forró serpenyőkről és tepsikről.



A Silgranit mosogató a konyha hőse. Felülete nemcsak ételmeztartó, de vízlepergető is, így könnyebben makulátlan és foltmentes marad. Sőt, a Silgranit anyagból készített higiéniai vizsgálatok\* igazolták, hogy az idő előrehaladtával meggátolja a mikrobák kialakulását és a mikroorganizmusok elszaporodását a felületen. Engedje, hogy lenyűgözze egy gyönyörű Silgranit mosogató, így minden nap örömeit leli majd konyhájában.

**A Silgranit mosogatók gyártásának rendszeres belső minőség-ellenőrzése garantálja a magunkkal szemben támasztott magas követelményeknek való megfelelést, és olyan termékeket biztosít, melyekben megbízhat.**

\* A BLANCO megbízásából a DHZ által 2022. áprilisában végzett vizsgálatok (német higiéniai tanúsítvány), Bacillus subtilis (szénabacillus), Escherichia coli (kólibaktérium), pseudomonas aeruginosa és staphylococcus aureus baktériumokra. Bővebb információ a blanco.com-on.



# GYÖNYÖRŰ SZÍNEK.

Fedezze fel a SILGRANIT® csodálatos színpalettáját.

A Silgranit gyönyörű, sima felülete számos különböző, nem fakuló színben kapható. A színek életünk fontos részét jelentik, különösen az otthonunkban. A belsőépítészeti alapvető része, továbbá színeket használunk a kreatív önkifejezéshez is. Az ezekben rejlő erő képes feltöltődést, energiát, nyugalmat és élnkséget hozni életünkbe.

Merítsen ihletet és alkosson lenyűgöző konyhákat a medencék, mosogatók és csaptelepek kínálatában elérhető Silgranit árnyalatokkal.



fekete



antracit



palaszürke



vulkánszürke



alumetál



fehér



törtfehér



tartufo



kávé



### Vigyen stílust a konyhájába!

A mosogatók és csaptelepek színeinek összehangolása tesz minden egyes BLANCO UNIT-ot egyedivé.

A Silgranit mosogatókhoz minden színben találhatunk hozzáillő, azonos színű, Silgranit-look csaptelepet. De igazán kellemes és egyedi hangulatot kölcsönözhetünk a konyhánknak egy satin gold vagy matt fekete csaptelepet tartalmazó BLANCO UNIT összeállítással is.





# SILGRANIT® ÚJ MELEG SZÍNEK




SILGRANIT  
mosogatók

## Örömteli pillanatok meleg színekkel.


A konyhai design vezető trendje: meleg, semleges színek. A Silgranit vulkánászürke és törtfehér színek meleg hangulatot teremtenek, és különösen könnyen kombinálhatók hasonló árnyalatokkal a konyhában. A megnyugtató és vonzó színek biztosítják a kikapcsolódáshoz szükséges légkört. A Silgranit mosogatók és csaptelepek széles választékával könnyű megteremtenie az álomkonyháját.

ÚJ



A lélegzetelállító Silgranit vulkánászürke mosogatók és az azonos színű, funkcionális csaptelepek vonzó, modern álomkonyhát teremtenek. A Silgranit vulkánászürke szín jól harmonizál a matt fekete csaptelepekkel.

ÚJ



A törtfehér mosogatók törtfehér csaptelepekkel párosítva kifinomult megjelenést eredményeznek és a lényegre összpontosítanak. A Silgranit törtfehér és a satin gold csaptelepek kombinációja fényűző hatást kelt.

# TUDNIVALÓK A KONYHAI MOSOGATÓRÓL.

A legkedveltebb SILGRANIT® mosogatócsaládok.



## AXIA III

### Egyszerű, többtengelyes ergonómia

A hétköznapi konyhai tevékenységek legmagasabb követelményeinek megfelelő AXIA mosogatók rendkívüli kényelmet nyújtanak, és megkönnyítik a konyhai munkafolyamatok elvégzését. Az AXIA III 6 S mosogatón található vágódeszka gördülékenyen csúszik a csepegtető és a mosogató területe fölött, és az átlósan függesztett multifunkciós szűrőedénnyel kombinálva kényelmes étel-előkészítő munkaterületet hoz létre.



## ZENAR

### Időtlen esztétika modern funkciókkal

A ZENAR mosogatók nagyméretű medencével rendelkeznek, amelyekben még a bonyolult formájú edények és a tepsik is gond nélkül elférnek. A csepegtetőhöz vezető egyenes átmenet kényelmet és tetszetős megjelenést biztosít. A körülötte lévő lapos peremnek és a folyamatos csaptelepsávnak köszönhetően a ZENAR időtlen eleganciája minden konyhában megállja a helyét.

A ZENAR SteamerPlus modellek nagyszerű megoldást jelentenek a gőzpároláshoz szükséges étel-előkészítés zökkenőmentes munkafolyamatában.



## ELON

### Temérdek szabad hely, kompakt formatervezés

Kompakt méretei ellenére az ELON konyhai mosogató szokatlan külsejével és nagy kapacitásával kelt feltűnést. Emiatt kis konyhákba ideális megoldás. Ismerje meg az ELON termékcsalád modern, hullámformájú, átgondolt stílusát.



## METRA

### Letisztult vonalvezetés és kényelem

Egyenes vonalvezetésű formatervezésével a METRA mosogató-termékcsalád minden konyhai stílusba tökéletesen beleillik. A lapos perem tökéletesen illeszkedik minden környezetbe. Ráadásul a METRA mosogatók tágas, mély medencéiknek és praktikus lefolyó-területüknek köszönhetően rendkívül sok szabad helyet kínálnak.

# BLANCO AXIA III 6 S-F

## SILGRANIT



- Gördülékeny, ergonomikus munkafolyamatok két tengely mentén
- A letisztult vonalak és a rendkívül keskeny perem figyelemre méltó design alkotnak
- Kis rádiuszok a maximális térfogat- és felülethasznosításhoz
- Eltolható, többretegű kőris vágódeszka az edényekbe történő közvetlen aprításhoz
- A többfunkciós tál szintén szabadon elhelyezhető a főmedencében a könnyű étel-előkészítéshez
- Gazdag felszereltség lefolyó-távműködtetővel, C-overflow túlfolyóval és InFino szűrőkosárral – elegánsan integrált és könnyen tisztítható

**600 mm** szekrényméret

Munkalapszintű beépítés



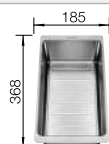
Alulról szintbe építés




		Alaptartozék	Jobbos főmedence	Balos főmedence
	fekete	fa vágódeszkával üveg vágólappal	525 853 525 852	525 855 525 854
	antracit	fa vágódeszkával üveg vágólappal	524 663 524 669	523 483 523 489
	palaszürke	fa vágódeszkával üveg vágólappal	524 664 524 670	523 484 523 490
	vulkánszürke	fa vágódeszkával üveg vágólappal	527 231 527 230	527 233 527 232
	alumetál	fa vágódeszkával üveg vágólappal	524 665 524 671	523 485 523 491
	fehér	fa vágódeszkával üveg vágólappal	524 666 524 672	523 486 523 492
	törtfehér	fa vágódeszkával üveg vágólappal	527 047 527 048	527 050 527 049
	kávé	fa vágódeszkával üveg vágólappal	524 668 524 674	523 488 523 494

### Alaptartozék


InFino lefolyó-távműködtetővel



Többfunkciós maradékgyűjtő



Többretegű kőris vágódeszka



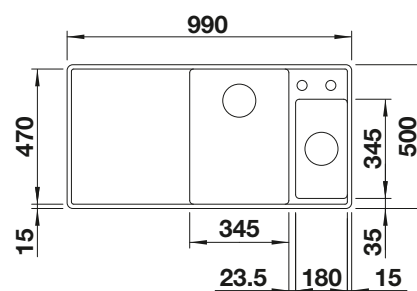
Fehér üveg vágólap

többretegű kőris vágódeszka, multifunkciós rozsdamentes tál, lefolyógarnitúra helytakarékos csővel, 2 x 3 1/2"-es InFino szűrőkosárral és lefolyó-távműködtetővel (tekerőgomb) a főmedencéhez

vagy

üveg vágólap, multifunkciós rozsdamentes tál, lefolyógarnitúra helytakarékos csővel, 2 x 3 1/2"-es InFino szűrőkosár lefolyó-távműködtetővel (tekerőgomb) a főmedencéhez

### Műszaki rajz



Medencemélység 190/145 mm

A munkalap kivágására vonatkozó adatok az összes beépítési változathoz a honlapunkon találhatóak.

### Választható tartozékok

### BLANCO UNIT és BLANCO AXIA III 6 S-F



BLANCO LINEE-S

lásd az oldalon 232



BLANCO SELECT II 60/3 Orga

lásd az oldalon 295

# BLANCO AXIA III 6 S

## SILGRANIT



- Gördülékeny, ergonomikus munkafolyamatok két tengely mentén
- A letisztult vonalak és a rendkívül keskeny, lapos perem figyelemre méltó design-t alkotnak
- Kis rádiuszok a maximális térfogat- és felülethasznosításhoz
- Eltolható, többretegű kőris vágódeszka az edényekbe történő közvetlen aprításhoz
- A többfunkciós tál szintén szabadon elhelyezhető a főmedencében a könnyű étel-előkészítéshez
- Gazdag felszereltség integrált lefolyó-távműködtetővel, fedett C-overflow túlfolyóval és InFino szűrőkosárral – elegáns illeszkedés és könnyű tisztíthatóság

**600 mm**  
szekrényméret

Beépítés felülről



		Alaptartozék	Balos főmedence	Jobbos főmedence
	fekete	fa vágódeszkával üveg vágólappal	525 849 525 848	525 851 525 850
	antracit	fa vágódeszkával üveg vágólappal	524 643 524 653	523 462 523 472
	palaszürke	fa vágódeszkával üveg vágólappal	524 644 524 654	523 463 523 473
	vulkánszürke	fa vágódeszkával üveg vágólappal	527 227 527 226	527 229 527 228
	alumetál	fa vágódeszkával üveg vágólappal	524 645 524 655	523 464 523 474
	fehér	fa vágódeszkával üveg vágólappal	524 647 524 657	523 466 523 477
	törtfehér	fa vágódeszkával üveg vágólappal	527 044 527 043	527 046 527 045
	tartufo	fa vágódeszkával üveg vágólappal	524 650 524 660	523 469 523 480
	kávé	fa vágódeszkával üveg vágólappal	524 652 524 662	523 471 523 482

### Alaptartozék

### InFino lefolyó- távműködtetővel



### Műszaki rajz



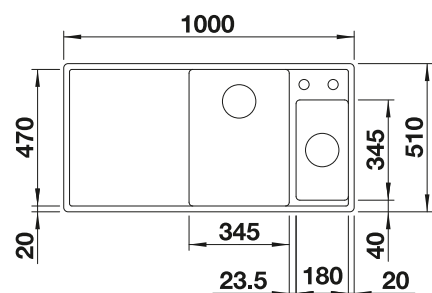
Többfunkciós maradékgyűjtő

Többretegű kőris vágódeszka

Fehér üveg vágólap

többretegű kőris vágódeszka, multifunkciós rozsdamentes tál, lefolyógarnitúra helytakarékos csővel, 2 x 3 1/2"-es InFino szűrőkosárral és lefolyó-távműködtetővel (tekeregőgomb) a főmedencéhez vagy

üveg vágólap, multifunkciós rozsdamentes tál, lefolyógarnitúra helytakarékos csővel, 2 x 3 1/2"-es InFino szűrőkosár lefolyó-távműködtetővel (tekeregőgomb) a főmedencéhez



Medencemélység 190/145 mm

### Választható tartozékok

### BLANCO UNIT és BLANCO AXIA III 6 S



BLANCO LINEE-S

lásd az oldalon 232



BLANCO SELECT II 60/3 Orga

lásd az oldalon 295

# BLANCO AXIA III XL 6 S-F

## SILGRANIT



- Gördülékény, ergonomikus munkafolyamatok két tengely mentén
- Tiszta vonalak és a kimondottan keskeny perem által meghatározott design
- Kis rádiuszok a maximális térfogat- és felülethasznosításhoz
- Eltolható, többrétegű kőris vágódeszka az edényekbe történő közvetlen aprításhoz
- Tágas medence és szépen integrált, praktikus csepegtető felület
- Gazdag felszereltség integrált lefolyó-távműködtetővel, fedett C-overflow túlfolyóval és InFino szűrőkosárral – elegáns illeszkedés és könnyű tisztíthatóság
- Munkalapszintbe építhető változat. Elforgatva is beépíthető

**600 mm**  
szekrényméret

Munkalapszintű  
beépítés




Alulról szintbe építés



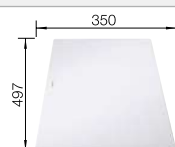
		Alaptartozék	Forgatható medence
	fekete	fa vágódeszkával üveg vágólappal	525 860 525 859
	antracit	fa vágódeszkával üveg vágólappal	523 520 523 526
	palaszürke	fa vágódeszkával üveg vágólappal	523 521 523 527
	vulkánszürke	fa vágódeszkával üveg vágólappal	527 237 527 236
	alumetál	fa vágódeszkával üveg vágólappal	523 522 523 528
	fehér	fa vágódeszkával üveg vágólappal	523 523 523 529
	törtfehér	fa vágódeszkával üveg vágólappal	527 054 527 053
	kávé	fa vágódeszkával üveg vágólappal	523 525 523 531

### Alaptartozék

InFino lefolyó-  
távműködtetővel



Többrétegű kőris vágódeszka



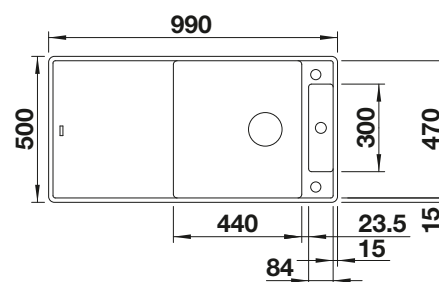
Fehér üveg vágólap

Többrétegű kőris vágódeszka, lefolyógarnitúra helytakarékos csővel, 3 1/2"-es InFino szűrőkosár, lefolyó-távműködtetővel (tekerógomb)

vagy

Üveg vágólap, lefolyógarnitúra helytakarékos csővel, 3 1/2"-es InFino szűrőkosár lefolyó-távműködtetővel (tekerógomb)

### Műszaki rajz



Medencemélység 190/45 mm

A munkalap kivágására vonatkozó adatok az összes beépítési változathoz a honlapunkon találhatóak.

### Választható tartozékok

### BLANCO UNIT és BLANCO AXIA III XL 6 S-F



BLANCO LINEE-S

lásd az oldalon 232



BLANCO SELECT II 60/3 Orga

lásd az oldalon 295

# BLANCO AXIA III XL 6 S

## SILGRANIT



- Gördülékeny, ergonomikus munkafolyamatok két tengely mentén
- A letisztult vonalak és a rendkívül keskeny, lapos perem figyelemre méltó design-t alkotnak
- Kis rádiuszok a maximális térfogat- és felületkihasználásért
- Eltolható többrétegű kőris vágódeszka a feldarabolt alapanyag közvetlen edénybe juttatásához
- Tágas medence és szépen integrált, praktikus csepegtető felület
- Gazdag felszereltség integrált lefolyó-távműködtetővel, fedett C-overflow túlfolyóval és InFino szűrőkossárral – elegáns illeszkedés és könnyű tisztíthatóság
- Elforgatva is beépíthető

**600 mm**  
szekrényméret

Beépítés felülről



		Alaptartozék	Forgatható medence
	fekete	fa vágódeszkával üveg vágólappal	525 858 525 857
	antracit	fa vágódeszkával üveg vágólappal	523 500 523 510
	palaszürke	fa vágódeszkával üveg vágólappal	523 501 523 511
	vulkánszürke	fa vágódeszkával üveg vágólappal	527 235 527 234
	alumetál	fa vágódeszkával üveg vágólappal	523 502 523 512
	fehér	fa vágódeszkával üveg vágólappal	523 504 523 514
	törtfehér	fa vágódeszkával üveg vágólappal	527 052 527 051
	tartufo	fa vágódeszkával üveg vágólappal	523 507 523 517
	kávé	fa vágódeszkával üveg vágólappal	523 509 523 519

Alaptartozék

InFino lefolyó-  
távműködtetővel



Műszaki rajz



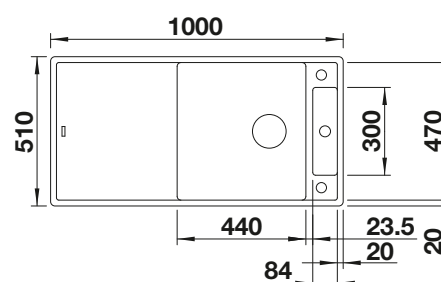
Többrétegű kőris vágódeszka

Fehér üveg vágólap

Többrétegű kőris vágódeszka, lefolyógarnitúra helytakarékos csővel, 3 1/2"-es InFino szűrőkossár, lefolyó-távműködtetővel (tekerőgomb)

vagy

Üveg vágólap, lefolyógarnitúra helytakarékos csővel, 3 1/2"-es InFino szűrőkossár lefolyó-távműködtetővel (tekerőgomb)



Medencemélység 190/45 mm

Választható tartozékok

BLANCO UNIT és BLANCO AXIA III XL 6 S



BLANCO LINEE-S

lásd az oldalon 232



BLANCO SELECT II 60/3 Orga

lásd az oldalon 295

# BLANCO AXIA III 5 S-F

## SILGRANIT



- Gördülékény, ergonomikus munkafolyamatok két tengely mentén
- A letisztult vonalak és a rendkívül keskeny, lapos perem figyelemre méltó designot alkotnak
- Kis rádiuszok a maximális térfogat- és felületkihasználásért
- Eltolható, üveg vágólap az edényekbe történő közvetlen aprításhoz
- Minőségi részletek integrált lefolyó-távműködtetővel, fedett C-overflow túlfolyóval és InFino szűrőkosárral – elegánsan integrált és könnyen tisztítható
- Munkalapszintbe építhető változat

**500 mm**  
szekrényméret

Munkalapszintű  
beépítés




Alulról szintbe építés



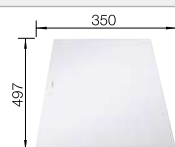
		Alaptartozék	Forgatható medence
	fekete	fa vágódeszkával üveg vágólappal	525 847 525 846
	antracit	fa vágódeszkával üveg vágólappal	523 225 523 231
	palaszürke	fa vágódeszkával üveg vágólappal	523 226 523 232
	vulkánszürke	fa vágódeszkával üveg vágólappal	527 225 527 224
	alumetál	fa vágódeszkával üveg vágólappal	523 227 523 233
	fehér	fa vágódeszkával üveg vágólappal	523 228 523 234
	törtfehér	fa vágódeszkával üveg vágólappal	527 041 527 042
	kávé	fa vágódeszkával üveg vágólappal	523 230 523 236

### Alaptartozék

InFino lefolyó-  
távműködtetővel



Többrétegű kőris vágódeszka



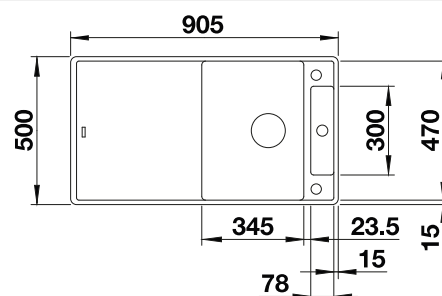
Fehér üveg vágólap

Többrétegű kőris vágódeszka, lefolyógarnitúra helytakarékos csővel, 3 1/2"-es InFino szűrőkosár, lefolyó-távműködtetővel (tekerógomb)

vagy

Üveg vágólap, lefolyógarnitúra helytakarékos csővel, 3 1/2"-es InFino szűrőkosár lefolyó-távműködtetővel (tekerógomb)

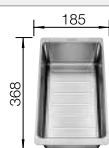
### Műszaki rajz



Medencemélység 190/55 mm

A munkalap alá történő beépítés esetén speciális rögzítőelemek szükségesek.

### Választható tartozékok



Többfunkciós maradékgyűjtő

233 739

### BLANCO UNIT és BLANCO AXIA III 5 S-F



BLANCO LINEE-S

lásd az oldalon 232



BLANCO SELECT II 50/2

lásd az oldalon 299

# BLANCO AXIA III 5 S

## SILGRANIT



- Gördülékeny, ergonomikus munkafolyamatok két tengely mentén
- A letisztult vonalak és a rendkívül keskeny, lapos perem figyelemre méltó design-t alkotnak
- Eltolható többrétegű köris vágódeszka a feldarabolt alapanyag közvetlen edénybe juttatásához
- Minőségi funkciók lefolyó-távműködtetővel, fedett C-overflow túlfolyóval és InFino szűrőkosárral – elegánsan integrált és könnyen tisztítható

**500 mm**  
szekrényméret

Beépítés felülről



		Alaptartozék	Forgatható medence
	fekete	fa vágódeszkával üveg vágólappal	525 845 525 844
	antracit	fa vágódeszkával üveg vágólappal	523 205 523 215
	palaszürke	fa vágódeszkával üveg vágólappal	523 206 523 216
	vulkánszürke	fa vágódeszkával üveg vágólappal	527 223 527 222
	alumetál	fa vágódeszkával üveg vágólappal	523 207 523 217
	fehér	fa vágódeszkával üveg vágólappal	523 209 523 219
	törtfehér	fa vágódeszkával üveg vágólappal	527 040 527 039
	tartufo	fa vágódeszkával üveg vágólappal	523 212 523 222
	kávé	fa vágódeszkával üveg vágólappal	523 214 523 224

Alaptartozék

InFino lefolyó-  
távműködtetővel



Műszaki rajz



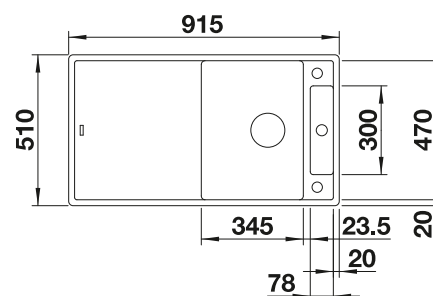
Többrétegű köris vágódeszka

Fehér üveg vágólap

Többrétegű köris vágódeszka, lefolyógarnitúra helytakarékos csővel, 3 1/2"-es InFino szűrőkosár, lefolyó-távműködtetővel (tekerőgomb)


vagy

Üveg vágólap, lefolyógarnitúra helytakarékos csővel, 3 1/2"-es InFino szűrőkosár lefolyó-távműködtetővel (tekerőgomb)



Medencemélység 190/55 mm

Választható tartozékok



Többfunkciós maradékgyűjtő

233 739

BLANCO UNIT és BLANCO AXIA III 5 S



BLANCO LINEE-S

lásd az oldalon 232



BLANCO SELECT II 50/2

lásd az oldalon 299



# BLANCO AXIA III 45 S-F

## SILGRANIT



- Gördülékény, ergonomikus munkafolyamatok két tengely mentén
- Tiszta vonalak és a kimondottan keskeny perem által meghatározott design
- Kis rádiuszok a maximális térfogat- és felületkihasználásért
- Eltolható, többrétegű kőris vágódeszka az edényekbe történő közvetlen aprításhoz
- Minőségi funkciók lefolyó-távműködtetővel, fedett C-overflow túlfolyóval és InFino szűrőkosárral – elegánsan integrált és könnyen tisztítható
- Munkalapszintbe építhető változat

**450 mm**  
szekrényméret

Munkalapszintű  
beépítés




Alulról szintbe építés



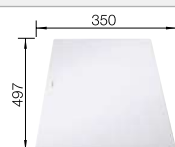
		Alaptartozék	Forgatható medence
	fekete	fa vágódeszkával üveg vágólappal	525 843 525 842
	antracit	fa vágódeszkával üveg vágólappal	523 193 523 199
	palaszürke	fa vágódeszkával üveg vágólappal	523 194 523 200
	vulkánszürke	fa vágódeszkával üveg vágólappal	527 221 527 220
	alumetál	fa vágódeszkával üveg vágólappal	523 195 523 201
	fehér	fa vágódeszkával üveg vágólappal	523 196 523 202
	törtfehér	fa vágódeszkával üveg vágólappal	527 038 527 037
	kávé	fa vágódeszkával üveg vágólappal	523 198 523 204

### Alaptartozék

InFino lefolyó-  
távműködtetővel



Többrétegű kőris vágódeszka



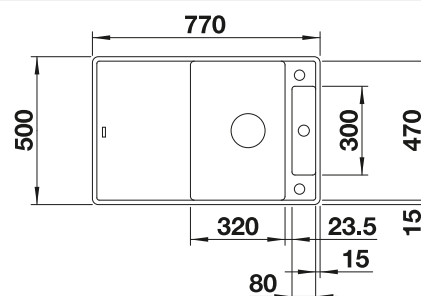
Fehér üveg vágólap

Többrétegű kőris vágódeszka, lefolyógarnitúra helytakarékos csővel, 3 1/2"-es InFino szűrőkosár, lefolyó-távműködtetővel (tekerógomb)

vagy

Üveg vágólap, lefolyógarnitúra helytakarékos csővel, 3 1/2"-es InFino szűrőkosár lefolyó-távműködtetővel (tekerógomb)

### Műszaki rajz



Medencemélység 190/20 mm

### Választható tartozékok

### BLANCO UNIT és BLANCO AXIA III 45 S-F



BLANCO LINEE-S

lásd az oldalon 232



BLANCO SELECT II 45/2

lásd az oldalon 299

# BLANCO AXIA III 45 S

## SILGRANIT



- Gördülékeny, ergonomikus munkafolyamatok két tengely mentén
- A letisztult vonalak és a rendkívül keskeny, lapos perem figyelemre méltó designot alkotnak
- Kis rádiuszok a maximális térfogat- és felületkihasználásért
- Eltolható többrétegű kőris vágódeszka a feldarabolt alapanyagok közvetlenül az edénybe juttatásához
- Gazdag felszereltség integrált lefolyó-távműködtetővel, fedett C-overflow túlfolyóval és InFino szűrőkosárral – elegánsan integrált és könnyen tisztítható

**450 mm**  
szekrényméret

Beépítés felülről



		Alaptartozék	Forgatható medence
	fekete	fa vágódeszkával üveg vágólappal	525 841 525 840
	antracit	fa vágódeszkával üveg vágólappal	523 173 523 183
	palaszürke	fa vágódeszkával üveg vágólappal	523 174 523 184
	vulkánszürke	fa vágódeszkával üveg vágólappal	527 219 527 218
	alumetál	fa vágódeszkával üveg vágólappal	523 175 523 185
	fehér	fa vágódeszkával üveg vágólappal	523 177 523 187
	törtfehér	fa vágódeszkával üveg vágólappal	527 036 527 035
	tartufo	fa vágódeszkával üveg vágólappal	523 180 523 190
	kávé	fa vágódeszkával üveg vágólappal	523 182 523 192

Alaptartozék

InFino lefolyó-  
távműködtetővel



Műszaki rajz



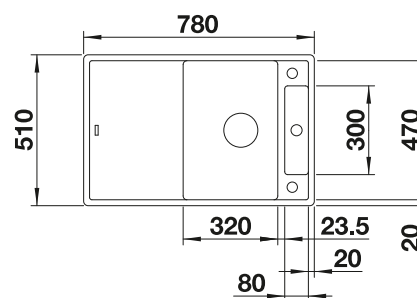
Többrétegű kőris vágódeszka

Fehér üveg vágólap

Többrétegű kőris vágódeszka, lefolyógarnitúra helytakarékos csővel, 3 1/2"-es InFino szűrőkosár, lefolyó-távműködtetővel (tekerőgomb)

vagy

Üveg vágólap, lefolyógarnitúra helytakarékos csővel, 3 1/2"-es InFino szűrőkosár lefolyó-távműködtetővel (tekerőgomb)



Medencemélység 190/20 mm

Választható tartozékok

BLANCO UNIT és BLANCO AXIA III 45 S



BLANCO LINEE-S

lásd az oldalon 232



BLANCO SELECT II 45/2

lásd az oldalon 299

# BLANCODELTA II-F SILGRANIT



- Ergonomikus kialakítású medence, kiegészítő medence és csepegtetőfelület
- Tágas medence hosszú medenceátlóval a nagyobb edények – például sütőlemezek – kényelmes mosogatásához
- Minőségi funkciók integrált lefolyó-távműködtetővel és InFino szűrőkosárral – elegánsan integrált és könnyen tisztítható
- Kiegészítő medence perforált rozsdamentes tállal

**900x900 mm**  
sarokszekrény-méret

Munkalapszintű  
beépítés



Alulról szintbe építés



		Alaptartozék	Balos medence
	fekete	lefolyó-távműködtetővel, tartozékkal	525 868
	antracit	lefolyó-távműködtetővel, tartozékkal	523 670
	palaszürke	lefolyó-távműködtetővel, tartozékkal	523 671
	vulkánszürke	lefolyó-távműködtetővel, tartozékkal	527 239
	alumetál	lefolyó-távműködtetővel, tartozékkal	523 672
	fehér	lefolyó-távműködtetővel, tartozékkal	523 673
	törtfehér	lefolyó-távműködtetővel, tartozékkal	527 056
	kávé	lefolyó-távműködtetővel, tartozékkal	523 675

## Alaptartozék

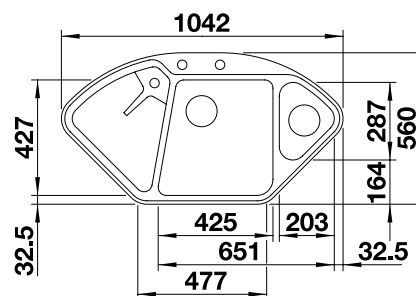
InFino lefolyó-  
távműködtetővel



Többfunkciós rozsdamentes tál

multifunkciós rozsdamentes tál, lefolyógarnitúra helytakarékos csővel, 2 x 3 1/2"-es InFino szűrőkosárral és lefolyó-távműködtetővel (tekerőgomb) a főmedencéhez

## Műszaki rajz



Medencemélység 185/130 mm

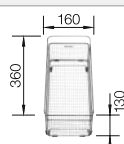
Sablon szerinti kivágás.

## Választható tartozékok



Vágódeszka tömör juharból

232 841



Sokcélú kosár

223 297

## BLANCO UNIT és BLANCODELTA II-F



BLANCO LINEE-S

lásd az oldalon 232



BLANCO SOLON-IF

lásd az oldalon 309

# BLANCODELTA II

## SILGRANIT



- Ergonomikus kialakítású medence, kiegészítő medence és csepegtetőfelület
- Tágas medence hosszú medenceátlóval a nagyobb edények – például sütőlemezek – kényelmes mosogatásához
- Minőségi funkciók integrált lefolyó-távműködtetővel és InFino szűrőkosárral – elegánsan integrált és könnyen tisztítható
- Kiegészítő medence perforált rozsdamentes tállal

**900x900 mm**  
sarokszekrény-méret

Beépítés felülről



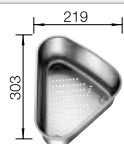
		Alaptartozék	Balos medence
	fekete	lefolyó-távműködtetővel, tartozékkal	525 867
	antracit	lefolyó-távműködtetővel, tartozékkal	523 656
	palaszürke	lefolyó-távműködtetővel, tartozékkal	523 657
	vulkánszürke	lefolyó-távműködtetővel, tartozékkal	527 238
	alumetál	lefolyó-távműködtetővel, tartozékkal	523 658
	fehér	lefolyó-távműködtetővel, tartozékkal	523 660
	törtfehér	lefolyó-távműködtetővel, tartozékkal	527 055
	tartufo	lefolyó-távműködtetővel, tartozékkal	523 666
	kávé	lefolyó-távműködtetővel, tartozékkal	523 669

Alaptartozék

InFino lefolyó-távműködtetővel

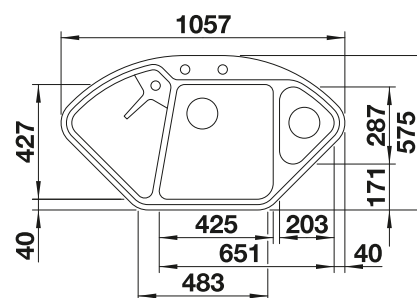


Műszaki rajz



Többfunkciós rozsdamentes tál

multifunkciós rozsdamentes tál, lefolyógarnitúra helytakarékos csővel, 2 x 3 1/2"-es InFino szűrőkosárral és lefolyó-távműködtetővel (tekerőgomb) a főmedencéhez



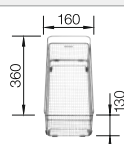
Medencemélység 185/130 mm  
Sablon szerinti kivágás.

Választható tartozékok



Vágódeszka tömör juharból

232841



Sokcélú kosár

223 297

BLANCO UNIT és BLANCODELTA II



BLANCO LINEE-S

lásd az oldalon 232



BLANCO SOLON-IF

lásd az oldalon 309

# BLANCO ZENAR XL 6 S-F DampfgarPlus

## SILGRANIT



- Tökéletesen illeszkedik a gőzpárolás munkafolyamataihoz
- Különösen nagy medence, integrált bemélyedéssel a GN pároló edény megtartására
- A mosogató teljes hosszában eltolható fa vágódeszkáról közvetlenül a GN pároló edénybe lehet dolgozni
- Nagyméretű csepegtetőfelület a GN és XL pároló edények elhelyezéséhez
- Két perforált GN pároló edény zöldségek, hal, húsok stb. párolásához
- Gazdag felszereltség integrált lefolyó-távműködtetővel, fedett C-overflow túlfolyóval és InFino szűrőkosárral – elegáns illeszkedés és könnyű tisztíthatóság

**600 mm** szekrényméret

Munkalapszintű beépítés



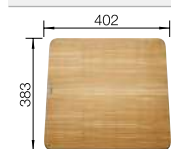
Alulról szintbe építés



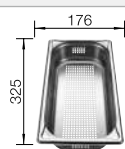
		Alaptartozék	Jobbos medence
	fekete	fa vágódeszkával	526 056
	antracit	fa vágódeszkával	524 082
	palaszürke	fa vágódeszkával	524 083
	vulkánszürke	fa vágódeszkával	527 376
	alumetál	fa vágódeszkával	524 084
	fehér	fa vágódeszkával	524 085
	törtfehér	fa vágódeszkával	527 193
	kávé	fa vágódeszkával	524 097

### Alaptartozék


InFino lefolyó-távműködtetővel



Többrétegű kőris vágódeszka



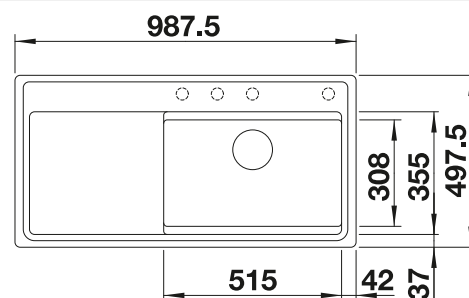
GN 1/3 Gőzpároló edény, perforált, 65 mm mély



Rozsdamentes GN 1/2 gőzpároló edény, perforált, 65 mm mély

Többrétegű kőris vágódeszka, perforált GN 1/3 párolóedény, perforált GN 1/2 párolóedény, lefolyógarnitúra helytakarékos csővel, 3 1/2"-es InFino szűrőkosár lefolyó-távműködtetővel (tekerőgomb)

### Műszaki rajz

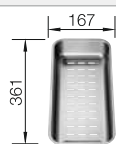


○ átüthető csaphelyfuratok

Medencemélység 190 mm

A munkalap kivágására vonatkozó adatok az összes beépítési változathoz a honlapunkon találhatóak.

### Választható tartozékok



Sokcélú tál, rozsdamentes acélból  
223 077

### BLANCO UNIT és BLANCO ZENAR XL 6 S-F SteamerPlus



BLANCO AVONA-S

lásd az oldalon 237



BLANCO SELECT II XL 60/3  
Orga

lásd az oldalon 295

# BLANCO ZENAR XL 6 S DampfgarPlus

## SILGRANIT



- Tökéletesen illeszkedik a gőzpárolás munkafolyamataihoz
- Tágas medence, integrált bemélyedéssel a GN pároló edény megtartására
- A mosogató teljes hosszában eltolható vágódeszkáról közvetlenül a GN pároló edénybe lehet aprítani
- Nagyméretű csepegtetőfelület a GN és XL pároló edények elhelyezéséhez
- Két perforált GN pároló edény zöldségek, hal, húsok stb. párolásához
- Gazdag felszereltség integrált lefolyó-távműködtetővel, fedett C-overflow túlfolyóval és InFino szűrőkosárral – elegáns illeszkedés és különösen könnyű tisztíthatóság



**600 mm**  
szekrényméret

Beépítés felülől



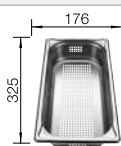
		Alaptartozék	Jobbos medence
	fekete	fa vágódeszkával	526 054
	antracit	fa vágódeszkával	524 052
	palaszürke	fa vágódeszkával	524 053
	vulkánszürke	fa vágódeszkával	527 373
	alumetál	fa vágódeszkával	524 054
	fehér	fa vágódeszkával	524 056
	törtfehér	fa vágódeszkával	527 190
	tartufo	fa vágódeszkával	524 059
	kávė	fa vágódeszkával	524 065

### Alaptartozék


### InFino lefolyó-távműködtetővel



Többrétegű kőris vágódeszka



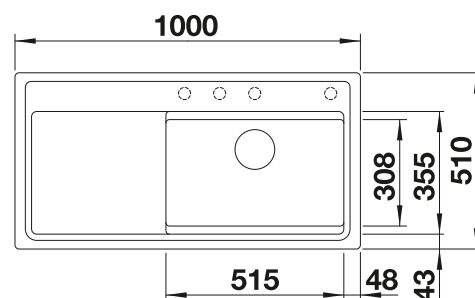
GN 1/3 Gőzpároló edény, perforált, 65 mm mély



Rozsdamentes GN 1/2 gőzpároló edény, perforált, 65 mm mély

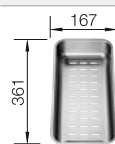
Többrétegű kőris vágódeszka, perforált GN 1/3 párolóedény, perforált GN 1/2 párolóedény, lefolyógarnitúra helytakarékos csóvel, 3 1/2"-es InFino szűrőkosár lefolyó-távműködtetővel (tekerőgomb)

### Műszaki rajz



• átüthető csaphelyfúratok  
Medencemélység 190 mm

### Választható tartozékok



Sokcélú tál, rozsdamentes acélból  
223 077

### BLANCO UNIT és BLANCO ZENAR XL 6 S SteamerPlus



BLANCO AVONA-S

lásd az oldalon 237



BLANCO SELECT II XL 60/3  
Orga

lásd az oldalon 295

# BLANCO ZENAR XL 6 S-F

## SILGRANIT



- Tágas medence tágas csepegtetőfelülettel
- A csaptelepsáv teljes szélességben sok helyet biztosít
- A funkcionális szint síkja folyamatos átmenettel csatlakozik a csepegtetőhöz
- Külön rendelhető funkcionális tartozékok
- Kiváló minőség, rejtett C-overflow túlfolyóval és InFino szűrőkosárral – elegáns illeszkedés és könnyű tisztíthatóság
- Munkalapszintbe építhető változat

**600 mm**  
szekrényméret

Munkalapszintű  
beépítés



Alulról szintbe építés



		Alaptartozék	Jobbos medence	Balos medence
	fekete	lefolyó-távműködtetővel, tartozék nélkül	526 068	526 065
	antracit	lefolyó-távműködtetővel, tartozék nélkül	523 902	523 924
	palaszürke	lefolyó-távműködtetővel, tartozék nélkül	523 903	523 926
	vulkánszürke	lefolyó-távműködtetővel, tartozék nélkül	527 375	527 374
	alumetál	lefolyó-távműködtetővel, tartozék nélkül	523 904	523 928
	fehér	lefolyó-távműködtetővel, tartozék nélkül	523 905	523 929
	törtfehér	lefolyó-távműködtetővel, tartozék nélkül	527 192	527 191
	kávé	lefolyó-távműködtetővel, tartozék nélkül	523 908	523 933

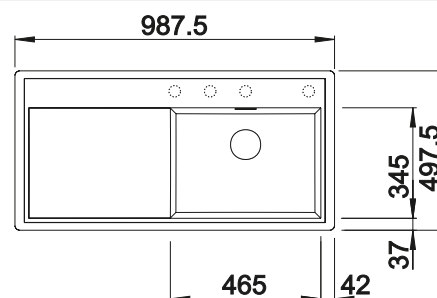
Alaptartozék

InFino lefolyó-  
távműködtetővel



Műszaki rajz

lefolyógarnitúra helytakarékos csővel, 3 1/2"-es InFino szűrőkosárral és lefolyó-távműködtetővel (tekerőgomb)




○ átüthető csaphelyfuratok

Medencemélység 190 mm

A munkalap kivágására vonatkozó adatok az összes beépítési változathoz a honlapunkon találhatóak.

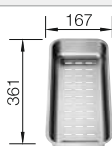
Munkalapszintű beépítés

Választható tartozékok



Többrétegű kőris vágódeszka

229 411



Sokcélú tál, rozsdamentes acélból

223 077

BLANCO UNIT és BLANCO ZENAR XL 6 S-F



BLANCO AVONA-S

lásd az oldalon 237



BLANCO SELECT II 60/3

lásd az oldalon 296

# BLANCO ZENAR XL 6 S

## SILGRANIT



- Nagy medence tágas csepegtetőfelülettel
- A csaptelepsáv teljes szélességben sok helyet biztosít
- A funkcionális szint síkja folyamatos átmenettel csatlakozik a csepegtetőhöz
- Külön rendelhető funkcionális tartozékok
- Kiváló minőség, rejtett C-overflow túlfolyóval és InFino szűrőkosárral – elegáns illeszkedés és könnyű tisztíthatóság
- Körben lapos perem

**600 mm**  
szekrényméret

Beépítés felülről



		Alaptartozék	Jobbos medence	Balos medence
	fekete	lefolyó-távműködtetővel, tartozék nélkül	526 062	526 059
	antracit	lefolyó-távműködtetővel, tartozék nélkül	523 964	523 994
	palaszürke	lefolyó-távműködtetővel, tartozék nélkül	523 965	523 996
	vulkánszürke	lefolyó-távműködtetővel, tartozék nélkül	527 372	527 370
	alumetál	lefolyó-távműködtetővel, tartozék nélkül	523 966	523 998
	fehér	lefolyó-távműködtetővel, tartozék nélkül	523 968	524 001
	törtfehér	lefolyó-távműködtetővel, tartozék nélkül	527 189	527 187
	tartufo	lefolyó-távműködtetővel, tartozék nélkül	523 971	524 007
	kávé	lefolyó-távműködtetővel, tartozék nélkül	523 973	524 011

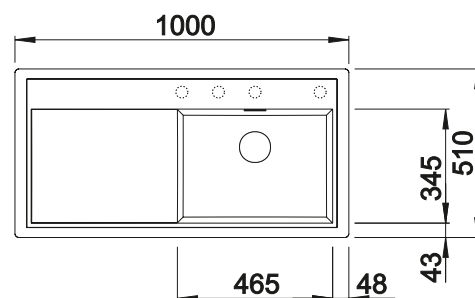
Alaptartozék

InFino lefolyó-  
távműködtetővel




lefolyógarnitúra helytakarékos csővel, 3 1/2"-es InFino szűrőkosárral és lefolyó-távműködtetővel (tekerőgomb)

Műszaki rajz



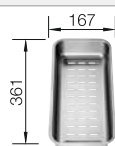
• átüthető csaphelyfuratok  
Medencemélység 190 mm

Választható tartozékok



Többrétegű kőris vágódeszka

229 411



Sokcélú tál, rozsdamentes acélból

223 077

BLANCO UNIT és BLANCO ZENAR XL 6 S



BLANCO AVONA-S

lásd az oldalon 237



BLANCO BOTTON II 30/2

lásd az oldalon 308



# BLANCO ZENAR XL 6 S Compact

## SILGRANIT



- Kompakt méret: kényelem kis helyen
- Különösen nagy medence kisméretű csepegtetőfelülettel
- A funkcionális szint síkja folyamatos átmenettel csatlakozik a csepegtetőhöz
- Külön rendelhető funkcionális tartozékok
- Kiváló minőség, rejtett C-overflow túlfolyóval és InFino szűrőkosárral – elegáns illeszkedés és különösen könnyű tisztíthatóság

**600 mm** szekrényméret

Beépítés felülől



		Alaptartozék	Jobbos medence
	fekete	lefolyó-távműködtetővel, tartozék nélkül	526 052
	antracit	lefolyó-távműködtetővel, tartozék nélkül	523 774
	palaszürke	lefolyó-távműködtetővel, tartozék nélkül	523 775
	vulkánszürke	lefolyó-távműködtetővel, tartozék nélkül	527 368
	alumetál	lefolyó-távműködtetővel, tartozék nélkül	523 776
	fehér	lefolyó-távműködtetővel, tartozék nélkül	523 778
	törtfehér	lefolyó-távműködtetővel, tartozék nélkül	527 185
	tartufo	lefolyó-távműködtetővel, tartozék nélkül	523 782
	kávé	lefolyó-távműködtetővel, tartozék nélkül	523 784

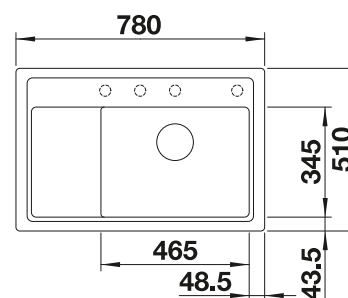
### Alaptartozék

InFino lefolyó-távműködtetővel



lefolyógarnitúra helytakarékos csóvel, 3 1/2"-es InFino szűrőkosárral és lefolyó-távműködtetővel (tekerógomb)

### Műszaki rajz



○ átüthető csaphelyfuratok  
Medencemélység 190 mm

### Választható tartozékok



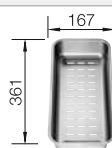
Többrétegű kőris vágódeszka

233 679



Fekete üveg vágólap

233 677



Sokcélú tál, rozsdamentes acélból

223 077

### BLANCO UNIT és BLANCO ZENAR XL 6 S Compact



BLANCO AVONA-S

lásd az oldalon 237



BLANCO SELECT II 60/2

lásd az oldalon 296

# BLANCO ZENAR 5 S-F

## SILGRANIT



- Nagy medence, terjedelmes csepegtetőfelület
- A teljes szélességű csaptelepsáv sok helyet biztosít
- A funkcionális szint síkja folyamatos átmenettel csatlakozik a csepegtetőhöz
- Választható tartozékok: a mosogató teljes hossza mentén elcsúsztatható vágódeszka, a medencébe bárhova beilleszthető sokcélú tál
- Gazdag felszereltség lefolyó-távműködtetővel, C-overflow túlfolyóval és InFino szűrőkosárral – elegáns illeszkedés és könnyű tisztíthatóság
- Körben lapos perem

**500 mm**  
szekrényméret

Munkalapszintű  
beépítés



Alulról szintbe építés



		Alaptartozék	Jobbos medence
	fekete	lefolyó-távműködtetővel, tartozék nélkül	526 049
	antracit	lefolyó-távműködtetővel, tartozék nélkül	523 873
	palaszürke	lefolyó-távműködtetővel, tartozék nélkül	523 874
	vulkánszürke	lefolyó-távműködtetővel, tartozék nélkül	527 366
	alumetál	lefolyó-távműködtetővel, tartozék nélkül	523 875
	fehér	lefolyó-távműködtetővel, tartozék nélkül	523 876
	törtfehér	lefolyó-távműködtetővel, tartozék nélkül	527 183
	kávé	lefolyó-távműködtetővel, tartozék nélkül	523 878

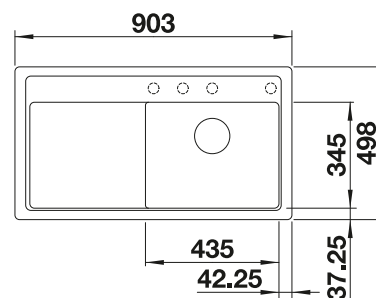
Alaptartozék

InFino lefolyó-  
távműködtetővel



Műszaki rajz

Lefolyógarnitúra helytakarékos csővel, 3 1/2"-os InFino szűrőkosár, lefolyó-távműködtető



○ átüthető csaphelyfuratok  
Medencemélység 190 mm

Választható tartozékok



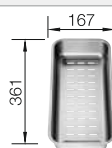
Többrétegű kőris vágódeszka

229 421



Fekete üveg vágólap

224 629



Sokcélú tál, rozsdamentes acélból

223 077

BLANCO UNIT és BLANCO ZENAR 5 S-F



BLANCO AVONA

lásd az oldalon 238



BLANCO SELECT II 50/2

lásd az oldalon 299

# BLANCO ZENAR 5 S

## SILGRANIT



- Nagy medence tágas csepegtetőfelülettel
- A csaptelepsáv teljes szélességben sok helyet biztosít
- A funkcionális szint síkja folyamatos átmenettel csatlakozik a csepegtetőhöz
- Külön rendelhető funkcionális tartozékok
- Kiváló minőség, rejtett C-overflow túlfolyóval és InFino szűrőkosárral – elegáns illeszkedés és könnyű tisztíthatóság

**500 mm** szekrényméret

Beépítés felülől



		Alaptartozék	Jobbos medence
	fekete	lefolyó-távműködtetővel, tartozék nélkül	526 046
	antracit	lefolyó-távműködtetővel, tartozék nélkül	523 934
	palaszürke	lefolyó-távműködtetővel, tartozék nélkül	523 935
	vulkánszürke	lefolyó-távműködtetővel, tartozék nélkül	527 365
	alumetál	lefolyó-távműködtetővel, tartozék nélkül	523 936
	fehér	lefolyó-távműködtetővel, tartozék nélkül	523 938
	törtfehér	lefolyó-távműködtetővel, tartozék nélkül	527 182
	tartufo	lefolyó-távműködtetővel, tartozék nélkül	523 941
	kávé	lefolyó-távműködtetővel, tartozék nélkül	523 943

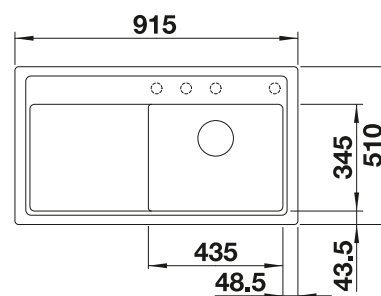
Alaptartozék

InFino lefolyó-távműködtetővel



lefolyógarnitúra helytakarékos csővel, 3 1/2"-es InFino szűrőkosárral és lefolyó-távműködtetővel (tekerőgomb)

Műszaki rajz



• átüthető csaphelyfuratok  
Medencemélység 190 mm

Választható tartozékok



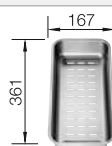
Többrétegű kőris vágódeszka

229 421



Fekete üveg vágólap

224 629



Sokcélú tál, rozsdamentes acélból

223 077

BLANCO UNIT és BLANCO ZENAR 5 S



BLANCO AVONA

lásd az oldalon 238



BLANCO SELECT II 50/2

lásd az oldalon 299

# BLANCO ZENAR 45 S-F

## SILGRANIT



- Nagy medence tágas csepegtetőfelülettel
- A csaptelepsáv teljes szélességben sok helyet biztosít
- A funkcionális szint síkja folyamatos átmenettel csatlakozik a csepegtetőhöz
- Külön rendelhető funkcionális tartozékok
- Kiváló minőség, rejtett C-overflow túlfolyóval és InFino szűrőkosárral – elegáns illeszkedés és könnyű tisztíthatóság
- Munkalapszintbe építhető változat

**450 mm** szekrényméret

Munkalapszintű  
beépítés



Alulról szintbe építés



		Alaptartozék	Jobbos medence	Balos medence
	fekete	lefolyó-távműködtetővel, tartozék nélkül	526 043	526 040
	antracit	lefolyó-távműködtetővel, tartozék nélkül	523 811	523 832
	palaszürke	lefolyó-távműködtetővel, tartozék nélkül	523 813	523 833
	vulkánszürke	lefolyó-távműködtetővel, tartozék nélkül	527 363	527 362
	alumetál	lefolyó-távműködtetővel, tartozék nélkül	523 815	523 834
	fehér	lefolyó-távműködtetővel, tartozék nélkül	523 816	523 836
	törtfehér	lefolyó-távműködtetővel, tartozék nélkül	527 180	527 179
	kávé	lefolyó-távműködtetővel, tartozék nélkül	523 818	523 839

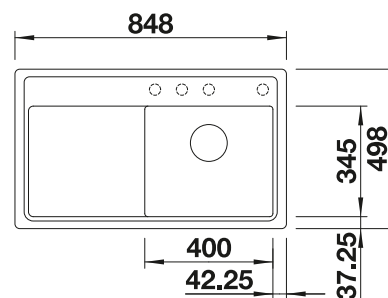
Alaptartozék

InFino lefolyó-  
távműködtetővel



Műszaki rajz

lefolyógarnitúra helytakarékos csővel, 3 1/2"-es InFino szűrőkosárral és lefolyó-távműködtetővel (tekerőgomb)



○ átüthető csaphelyfuratok  
Medencemélység 190 mm

Választható tartozékok



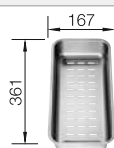
Többrétegű kőris vágódeszka

229 421



Fekete üveg vágólap

224 629



Sokcélú tál, rozsdamentes acélból

223 077

BLANCO UNIT és BLANCO ZENAR 45 S-F



BLANCO AVONA

lásd az oldalon 238



BLANCO SELECT II 45/2

lásd az oldalon 299

# BLANCO ZENAR 45 S

## SILGRANIT



- Nagy medence tágas csepegtetőfelülettel
- A csaptelepsáv teljes szélességben sok helyet biztosít
- A funkcionális szint síkja folyamatos átmenettel csatlakozik a csepegtetőhöz
- Külön rendelhető funkcionális tartozékok
- Kiváló minőség, rejtett C-overflow túlfolyóval és InFino szűrőkosárral – elegáns illeszkedés és könnyű tisztíthatóság

**450 mm** szekrényméret

Beépítés felülről



		Alaptartozék	Jobbos medence	Balos medence
	fekete	lefolyó-távműködtetővel, tartozék nélkül	526 037	526 034
	antracit	lefolyó-távműködtetővel, tartozék nélkül	523 781	523 850
	palaszürke	lefolyó-távműködtetővel, tartozék nélkül	523 785	523 851
	vulkánszürke	lefolyó-távműködtetővel, tartozék nélkül	527 361	527 359
	alumetál	lefolyó-távműködtetővel, tartozék nélkül	523 786	523 852
	fehér	lefolyó-távműködtetővel, tartozék nélkül	523 788	523 854
	törtfehér	lefolyó-távműködtetővel, tartozék nélkül	527 178	527 176
	tartufo	lefolyó-távműködtetővel, tartozék nélkül	523 796	523 859
	kávé	lefolyó-távműködtetővel, tartozék nélkül	523 798	523 861

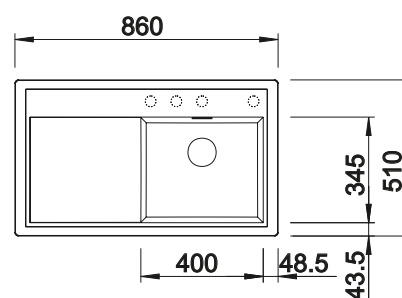
Alaptartozék

InFino lefolyó-távműködtetővel



lefolyógarnitúra helytakarékos csővel, 3 1/2"-es InFino szűrőkosárral és lefolyó-távműködtetővel (tekerőgomb)

Műszaki rajz



• átüthető csaphelyfuratok  
Medencemélység 190 mm

Választható tartozékok



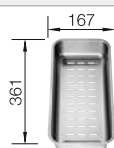
Többrétegű kőris vágódeszka

229 421



Fekete üveg vágólap

224 629



Sokcélú tál, rozsdamentes acélból

223 077

BLANCO UNIT és BLANCO ZENAR 45 S



BLANCO AVONA

lásd az oldalon 238



BLANCO SELECT II 45/2

lásd az oldalon 299

# BLANCO COLLECTIS 6 S

## SILGRANIT



- Praktikus koncepció az étel-előkészítéshez és hulladékkezeléshez
- Nagyméretű funkcionális mosogató központi kiegészítő medencével
- Modern design letisztult vonalakkal és elegáns, alacsony peremmel
- Praktikus kiegészítő kifolyó
- Választható tartozék: tömör juhar vágódeszka a szelektív gyűjtőtartályba való közvetlen hámozáshoz

**600 mm** szekrényméret

Beépítés felülől



		Alaptartozék	Jobbos főmedence
	fekete	lefolyó-távműködtetővel, tartozékkal	525 866
	antracit	lefolyó-távműködtetővel, tartozékkal	523 344
	palaszürke	lefolyó-távműködtetővel, tartozékkal	523 345
	vulkánszürke	lefolyó-távműködtetővel, tartozékkal	527 241
	alumetál	lefolyó-távműködtetővel, tartozékkal	523 346
	fehér	lefolyó-távműködtetővel, tartozékkal	523 348
	törtfehér	lefolyó-távműködtetővel, tartozékkal	527 058
	tartufo	lefolyó-távműködtetővel, tartozékkal	523 351
	kávé	lefolyó-távműködtetővel, tartozékkal	523 353

Alaptartozék

InFino lefolyó-távműködtetővel



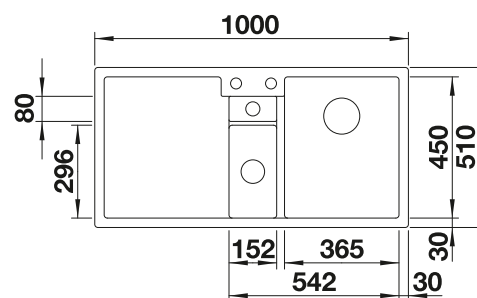
Műszaki rajz

R10



Tároló tál fedéllel

műanyag tároló tál fedéllel antracit színben, lefolyógarnitúra helytakarékos csővel, 3 1/2"-es és 1 1/2"-es InFino szűrőkosár lefolyó-távműködtetővel (tekerőgomb) a főmedencéhez



Medencemélység 190/155/45 mm

Választható tartozékok



Juharfa vágódeszka

235 844

BLANCO UNIT és BLANCO COLLECTIS 6 S



BLANCO LINUS-S

lásd az oldalon 255



BLANCO SELECT II 60/3 Orga

lásd az oldalon 295

# BLANCO LEXA 9 E

## SILGRANIT



- Modern mosogató bármilyen konyhai környezetbe
- A külső kontúrok és rádiuszok harmonikusan illeszkednek egymáshoz
- Nagyvonalúan méretezett főmedence és kiegészítő medence
- Elegáns, nagyméretű csepegtetőfelület, amely folytonos átmenettel illeszkedik a medencéhez
- Gazdag felszereltség lefolyó-távműködtetővel és InFino szűrőkosárral – elegáns illeszkedés és könnyű tisztíthatóság
- Nagyméretű csaptelepsáv, sok helyen pl. mosogatószer-adagoló, mosogatósi kellékek stb. számára

**900x900 mm**  
sarokszekrény-méret

Beépítés felülről



		Alaptartozék	Balos főmedence
	fekete	lefolyó-távműködtetővel	525 910
	antracit	lefolyó-távműködtetővel	524 990
	palaszürke	lefolyó-távműködtetővel	524 991
	vulkánszürke	lefolyó-távműködtetővel	527 284
	alumetál	lefolyó-távműködtetővel	524 992
	fehér	lefolyó-távműködtetővel	524 994
	törtfehér	lefolyó-távműködtetővel	527 101
	tartufo	lefolyó-távműködtetővel	524 997
	kávé	lefolyó-távműködtetővel	524 999

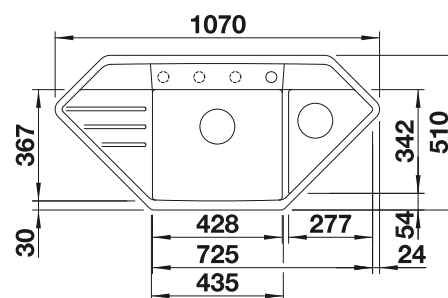
Alaptartozék

InFino lefolyó-  
távműködtetővel




lefolyógarnitúra helytakarékos csővel, 2 x 3 1/2"-es InFino szűrőkosárral és lefolyó-távműködtetővel (tekerőgomb) a főmedencéhez

Műszaki rajz

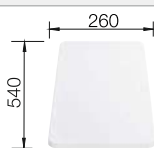


• átüthető csaphelyfúratok  
Medencemélység 190/130 mm  
Sablon szerinti kivágás.

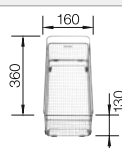
Választható tartozékok



Bükk vágódeszka, külső  
vezetésű  
225 362



Műanyag vágólap, fehér  
210 521



Sokcélú kosár  
223 297

BLANCO UNIT és BLANCO LEXA 9 E



BLANCO ALTA-S Compact  
lásd az oldalon 241



BLANCO SOLON-IF  
lásd az oldalon 309

# BLANCO LEXA 8 S

## SILGRANIT



- Modern mosogató bármilyen konyhai környezetbe
- A külső kontúrok és rádiuszok harmonikusan illeszkednek egymáshoz
- Nagyvonalúan méretezett, szimmetrikus medencék - ideális a tökéletes főzési élményhez
- Elegáns, nagyfelületű csepegtető, folyamatos átmenettel a medencerészbe
- Gazdag felszereltség lefolyó-távműködtetővel és InFino szűrőkosárral – elegáns illeszkedés és könnyű tisztíthatóság
- Elforgatva is beépíthető

**800 mm**  
szekrényméret

Beépítés felülől



		Alaptartozék	Forgatható medence
	fekete	lefolyó-távműködtetővel lefolyó-távműködtető nélkül	525 908 525 909
	antracit	lefolyó-távműködtetővel lefolyó-távműködtető nélkül	524 970 524 980
	palasürke	lefolyó-távműködtetővel lefolyó-távműködtető nélkül	524 971 524 981
	vulkánsürke	lefolyó-távműködtetővel lefolyó-távműködtető nélkül	527 282 527 283
	alumetál	lefolyó-távműködtetővel lefolyó-távműködtető nélkül	524 972 524 982
	fehér	lefolyó-távműködtetővel lefolyó-távműködtető nélkül	524 974 524 984
	törtfehér	lefolyó-távműködtetővel lefolyó-távműködtető nélkül	527 099 527 100
	tartufo	lefolyó-távműködtetővel lefolyó-távműködtető nélkül	524 977 524 987
	kávé	lefolyó-távműködtetővel lefolyó-távműködtető nélkül	524 979 524 989

Alaptartozék

InFino lefolyó-  
távműködtető nélkül



InFino lefolyó-  
távműködtetővel



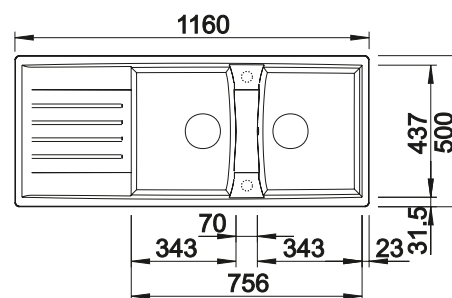
Műszaki rajz

R15

lefolyógarnitúra helytakarékos csóval, 2 x 3 1/2"-es InFino szűrőkosárral és lefolyó-távműködtetővel (tekerőgomb) 1 medencéhez

vagy

lefolyógarnitúra helytakarékos csóval, 2 x 3 1/2"-es InFino szűrőkosár

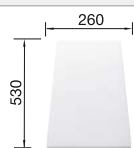


○ átüthető csaphelyfuratok  
Medencemélység 190/190 mm

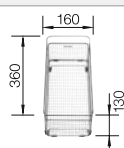
Választható tartozékok



Bükk vágódeszka, külső  
vezetésű  
218 313



Műanyag vágólap, fehér  
217 611



Sokcélú kosár  
223 297

BLANCO UNIT és BLANCO LEXA 8 S



BLANCO ALTA-S Compact  
lásd az oldalon 241



BLANCO SOLON-IF  
lásd az oldalon 309



# BLANCO LEXA 6 S

## SILGRANIT



- Modern mosogató bármilyen konyhai környezetbe
- A külső kontúrok és rádiuszok harmonikusan illeszkednek egymáshoz
- Nagyméretű főmedence és kiegészítő medencék rozsdamentes tállal
- Elegáns, nagyméretű csepegtetőfelület, amely folytonos átmenettel illeszkedik a medencéhez
- Gazdag felszereltség lefolyó-távműködtetővel és InFino szűrőkosárral – elegáns illeszkedés és könnyű tisztíthatóság
- Praktikus választható tartozékok
- Elforgatva is beépíthető

**600 mm**  
szekrényméret

Beépítés felülről



		Alaptartozék	Forgatható medence
	fekete	lefolyó-távműködtetővel, tartozékkal	525 903
	antracit	lefolyó-távműködtetővel, tartozékkal	524 930
	palasürke	lefolyó-távműködtetővel, tartozékkal	524 931
	vulkánsürke	lefolyó-távműködtetővel, tartozékkal	527 278
	alumetál	lefolyó-távműködtetővel, tartozékkal	524 932
	fehér	lefolyó-távműködtetővel, tartozékkal	524 934
	törtfehér	lefolyó-távműködtetővel, tartozékkal	527 095
	tartufo	lefolyó-távműködtetővel, tartozékkal	524 937
	kávé	lefolyó-távműködtetővel, tartozékkal	524 939

### Alaptartozék

InFino lefolyó-  
távműködtetővel

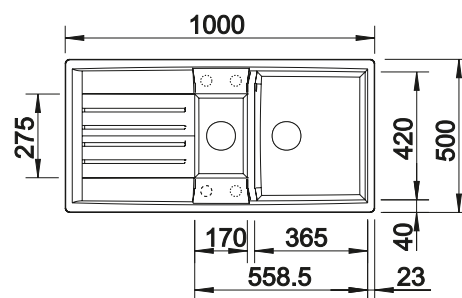


### Műszaki rajz



Gyümölcsmosó betét

rozsdamentes gyümölcsmosó betét, lefolyógarnitúra helytakarékos csővel, 2 x 3 1/2"-es InFino szűrőkosárral és lefolyó-távműködtetővel (tekerőgomb) a főmedencéhez

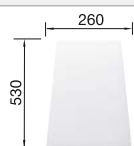


• átüthető csaphelyfuratok  
Medencemélység 190/145 mm

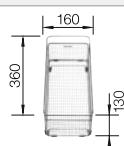
### Választható tartozékok



Bükk vágódeszka, külső vezetésű  
218 313



Műanyag vágólap, fehér  
217 611



Sokcélú kosár  
223 297

### BLANCO UNIT és BLANCO LEXA 6 S



BLANCO ALTA-S Compact  
lásd az oldalon 241



BLANCO SELECT II 60/2  
lásd az oldalon 296

# BLANCO LEXA 5 S

## SILGRANIT



- Modern mosogató bármilyen konyhai környezetbe
- A külső kontúrok és rádiuszok harmonikusan illeszkednek egymáshoz
- Nagyvonalúan méretezett medence
- Elegáns, nagyméretű csepegtetőfelület praktikus, mélyített kiegészítő medencével
- Gazdag felszereltség lefolyó-távműködtetővel és InFino szűrőkosárral – elegáns illeszkedés és könnyű tisztíthatóság
- Praktikus, opcionális tartozékok
- Elforgatva is beépíthető

**500 mm**  
szekrényméret

Beépítés felülről



		Alaptartozék	Forgatható medence
	fekete	lefolyó-távműködtetővel	525 902
	antracit	lefolyó-távműködtetővel	524 920
	palaszürke	lefolyó-távműködtetővel	524 921
	vulkánszürke	lefolyó-távműködtetővel	527 277
	alumetál	lefolyó-távműködtetővel	524 922
	fehér	lefolyó-távműködtetővel	524 924
	törtfehér	lefolyó-távműködtetővel	527 094
	tartufo	lefolyó-távműködtetővel	524 927
	kávé	lefolyó-távműködtetővel	524 929

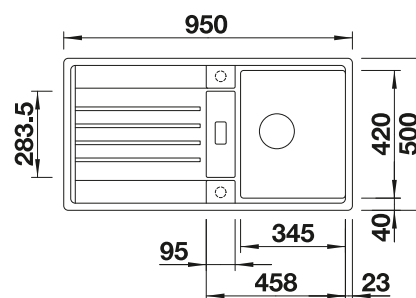
Alaptartozék

InFino lefolyó-  
távműködtetővel




Műszaki rajz

lefolyógarnitúra helytakarékos csővel, 3 1/2"-es InFino szűrőkosárral és lefolyó-távműködtetővel (tekerőgomb)

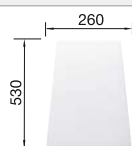


• átüthető csaphelyfuratok  
Medencemélység 190/50 mm

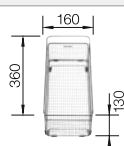
Választható tartozékok



Bükk vágódeszka, külső  
vezetésű  
218313



Műanyag vágólap, fehér  
217611



Sokcélú kosár  
223297

BLANCO UNIT és BLANCO LEXA 5 S



BLANCO ALTA Compact  
lásd az oldalon 242



BLANCO SELECT II 50/2  
lásd az oldalon 299

# BLANCO LEXA 45 S

## SILGRANIT



- Modern mosogató bármilyen konyhai környezetbe
- A külső kontúrok és rádiuszok harmonikusan illeszkednek egymáshoz
- Nagyvonalúan méretezett medence
- Elegáns csepegtetőfelület szép formájú kiegészítő lefolyóval
- Gazdag felszereltség lefolyó-távműködtetővel és InFino szűrőkosárral – elegáns illeszkedés és könnyű tisztíthatóság
- Elforgatva is beépíthető

**450 mm**  
szekrényméret

Beépítés felülről



		Alaptartozék	Forgatható medence
	fekete	lefolyó-távműködtetővel	525 900
	antracit	lefolyó-távműködtetővel	524 900
	palaszürke	lefolyó-távműködtetővel	524 901
	vulkánszürke	lefolyó-távműködtetővel	527 276
	alumetál	lefolyó-távműködtetővel	524 902
	fehér	lefolyó-távműködtetővel	524 904
	törtfehér	lefolyó-távműködtetővel	527 093
	tartufo	lefolyó-távműködtetővel	524 907
	kávé	lefolyó-távműködtetővel	524 909

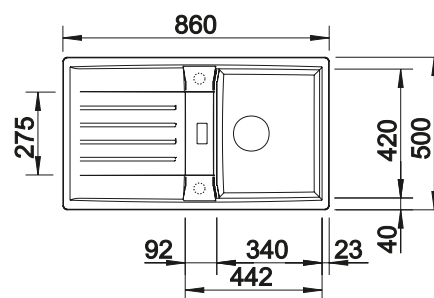
Alaptartozék

InFino lefolyó-  
távműködtetővel



lefolyógarnitúra helytakarékos csővel, 3 1/2"-es InFino szűrőkosárral és lefolyó-távműködtetővel (tekerőgomb)

Műszaki rajz

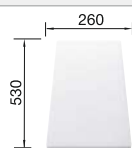


• átüthető csaphelyfuratok  
Medencemélység 190/25 mm

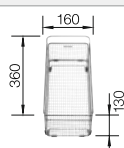
Választható tartozékok



Bükk vágódeszka, külső  
vezetésű  
218 313



Műanyag vágólap, fehér  
217 611



Sokcélú kosár  
223 297

BLANCO UNIT és BLANCO LEXA 45 S



BLANCO ALTA Compact  
lásd az oldalon 242



BLANCO SELECT II 45/2  
lásd az oldalon 299

# BLANCO LEXA 40 S

## SILGRANIT



- Modern mosogató bármilyen konyhai környezetbe
- A külső kontúrok és rádiuszok harmonikusan illeszkednek egymáshoz
- Maximális méretű, szögletes medence 40 cm-es alsószekrényekhez
- Elegáns csepegtetőfelület szép formájú kiegészítő lefolyóval
- Gazdag felszereltség lefolyó-távműködtetővel és InFino szűrőkosárral – elegáns illeszkedés és könnyű tisztíthatóság
- Praktikus választható tartozékok
- Elforgatva is beépíthető

**400 mm** szekrényméret

Beépítés felülől



		Alaptartozék	Forgatható medence
	fekete	lefolyó-távműködtetővel	525 897
	antracit	lefolyó-távműködtetővel	524 880
	palaszürke	lefolyó-távműködtetővel	524 881
	vulkánszürke	lefolyó-távműködtetővel	527 275
	alumetál	lefolyó-távműködtetővel	524 882
	fehér	lefolyó-távműködtetővel	524 884
	törtfehér	lefolyó-távműködtetővel	527 092
	tartufo	lefolyó-távműködtetővel	524 887
	kávé	lefolyó-távműködtetővel	524 889

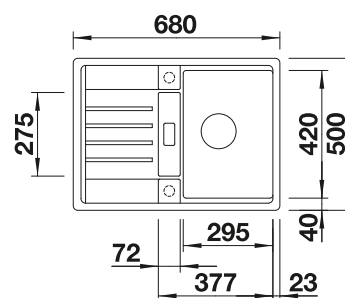
Alaptartozék

InFino lefolyó-távműködtetővel



lefolyógarnitúra helytakarékos csővel, 3 1/2"-es InFino szűrőkosárral és lefolyó-távműködtetővel (tekerőgomb)

Műszaki rajz

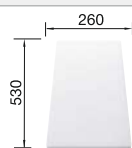


• átüthető csaphelyfuratok  
Medencemélység 190/25 mm

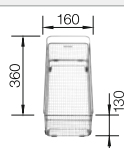
Választható tartozékok



Bükk vágódeszka, külső vezetésű  
218313



Műanyag vágólap, fehér  
217611



Sokcélú kosár  
223297

BLANCO UNIT és BLANCO LEXA 40 S



BLANCO ALTA Compact  
lásd az oldalon 242



BLANCO SOLON-IF  
lásd az oldalon 309

# BLANCO METRA 9 E

## SILGRANIT



- Fiatalos, egyenes vonalú design
- A nagy főmedencével és a tágas kiegészítő medencével kifejezetten sarokban történő elhelyezésre terveztük
- A tágas csepegtetőrész magas fokú kényelmet biztosít
- Esztétikus, lapos perem kialakítás

**900x900 mm**  
sarokszekrény-méret

Beépítés felülől

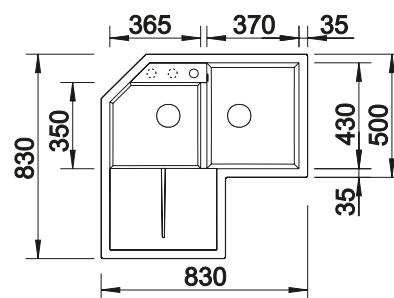


		Alaptartozék	Jobbos főmedence
	fekete	lefolyó-távműködtető nélkül	525 938
	antracit	lefolyó-távműködtető nélkül	515 576
	palaszürke	lefolyó-távműködtető nélkül	518 888
	vulkánszürke	lefolyó-távműködtető nélkül	526 798
	alumetál	lefolyó-távműködtető nélkül	515 567
	fehér	lefolyó-távműködtető nélkül	515 568
	törtfehér	lefolyó-távműködtető nélkül	526 801
	tartufo	lefolyó-távműködtető nélkül	517 367
	kávé	lefolyó-távműködtető nélkül	515 573

### Alaptartozék

lefolyógarnitúra helytakarékos csővel, 2 x 3 1/2" -es szűrőkosárral

### Műszaki rajz

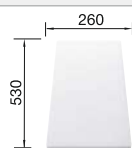


• átüthető csaphelyfuratok  
Medencemélység 190/130 mm  
Sablon szerinti kivágás.

### Választható tartozékok



Bükk vágódeszka, külső vezetésű  
218313



Műanyag vágólap, fehér  
217611



Sarokba helyezhető tálka  
235866

### BLANCO UNIT és BLANCO METRA 9 E



BLANCO LINUS-S  
lásd az oldalon 255



BLANCO SOLON-IF  
lásd az oldalon 309

# BLANCO METRA 8 S

## SILGRANIT



- Fiatalos, egyenes vonalú design
- A különösen nagy medencében rengeteg hely van a mosogatáshoz
- A kiegészítő medence magas fokú kényelmet biztosít
- Esztétikusan lapos kialakítású perem
- Elforgatva is beépíthető

**800 mm**  
szekrényméret

Beépítés felülől

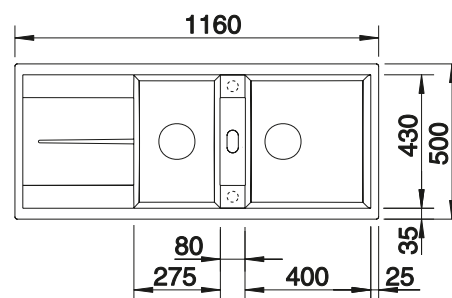


		Alaptartozék	Forgatható medence
	fekete	lefolyó-távműködtető nélkül	525 934
	antracit	lefolyó-távműködtető nélkül	513 071
	palaszürke	lefolyó-távműködtető nélkül	518 884
	vulkánszürke	lefolyó-távműködtető nélkül	527 303
	alumetál	lefolyó-távműködtető nélkül	513 063
	fehér	lefolyó-távműködtető nélkül	513 064
	törtfehér	lefolyó-távműködtető nélkül	527 120
	tartufo	lefolyó-távműködtető nélkül	517 357
	kávé	lefolyó-távműködtető nélkül	515 048

### Alaptartozék

lefolyógarnitúra helytakarékos csővel, 2 x 3 1/2" -es szűrőkosárral

### Műszaki rajz

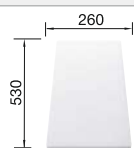


• átüthető csaphelyfuratok  
Medencemélység 190/190 mm

### Választható tartozékok



Bükk vágódeszka, külső vezetésű  
218313



Műanyag vágólap, fehér  
217611



Sarokba helyezhető tálka  
235866

### BLANCO UNIT és BLANCO METRA 8 S



BLANCO LINUS-S  
lásd az oldalon 255



BLANCO FLEXON II Low 80/3  
lásd az oldalon 303

# BLANCO METRA 6 S

## SILGRANIT



- Fiatalos, egyenes vonalú design
- A nagyméretű főmedence felülmúlhatatlanul sok helyet biztosít a mosogathoz
- A kiegészítő medence és a tágas csepegtetőrész nagyon kényelmessé teszi a munkát
- Elforgatva is beépíthető

**600 mm**  
szekrényméret

Beépítés felülről

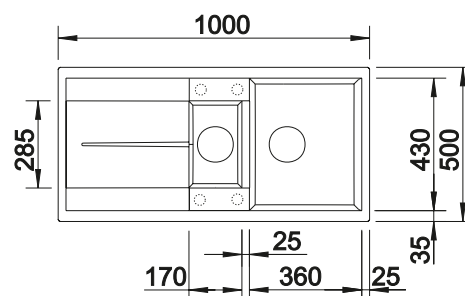


		Alaptartozék	Forgatható medence
	fekete	lefolyó-távműködtető nélkül	525 927
	antracit	lefolyó-távműködtető nélkül	513 230
	palaszürke	lefolyó-távműködtető nélkül	518 878
	vulkánszürke	lefolyó-távműködtető nélkül	527 300
	alumetál	lefolyó-távműködtető nélkül	513 222
	fehér	lefolyó-távműködtető nélkül	513 223
	törtfehér	lefolyó-távműködtető nélkül	527 117
	tartufo	lefolyó-távműködtető nélkül	517 355
	kávé	lefolyó-távműködtető nélkül	515 046

### Alaptartozék


lefolyógarnitúra helytakarékos csővel, 2 x 3 1/2" -es szűrőkosárral

### Műszaki rajz




• átüthető csaphelyfuratok  
Medencemélység 190/145 mm


### Választható tartozékok



Bükk vágódeszka, külső vezetési  
218313



Műanyag vágólap, fehér  
217611



Rozsdamentes tál  
217796

### BLANCO UNIT és BLANCO METRA 6 S



BLANCO LINUS-S  
lásd az oldalon 255



BLANCO SELECT II 60/3  
lásd az oldalon 296

SILGRANIT  
mosogatók

# BLANCO METRA XL 6 S

## SILGRANIT



- Fiatalos, egyenes vonalú design
- A nagyméretű medencében rengeteg hely van a mosogatóshoz
- A tágas csepegtető rész magas fokú kényelmet biztosít
- Esztétikus, lapos peremkialakítás
- Elforgatva is beépíthető

**600 mm**  
szekrényméret

Beépítés felülől

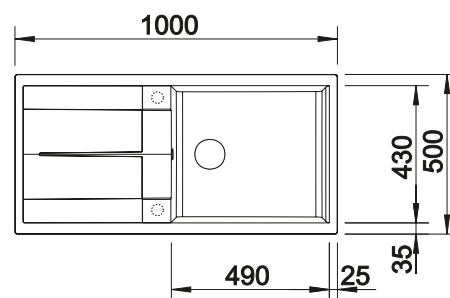


		Alaptartozék	Forgatható medence
	fekete	lefolyó-távműködtető nélkül	525 930
	antracit	lefolyó-távműködtető nélkül	515 142
	palaszürke	lefolyó-távműködtető nélkül	518 880
	vulkánszürke	lefolyó-távműködtető nélkül	527 307
	alumetál	lefolyó-távműködtető nélkül	515 135
	fehér	lefolyó-távműködtető nélkül	515 136
	törtfehér	lefolyó-távműködtető nélkül	527 124
	tartufo	lefolyó-távműködtető nélkül	517 359
	kávé	lefolyó-távműködtető nélkül	515 143

### Alaptartozék

lefolyógarnitúra helytakarékos csővel, 3½" -es szűrőkosárral

### Műszaki rajz

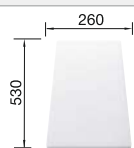


• átüthető csaphelyfuratok  
Medencemélység 190 mm

### Választható tartozékok



Bükk vágódeszka, külső  
vezetésű  
218313



Műanyag vágólap, fehér  
217611



Sarokba helyezhető tálca  
235866

### BLANCO UNIT és BLANCO METRA XL 6 S



BLANCO LINUS-S  
lásd az oldalon 255



BLANCO SELECT II 60/3  
lásd az oldalon 296



# BLANCO METRA 5 S

## SILGRANIT



- Fiatalos, egyenesvonalú design
- A nagyméretű medencében rengeteg hely van a mosogatáshoz
- A tágas csepegtető felület magas fokú kényelmet biztosít
- Esztétikusan lapos kialakítású perem
- Elforgatva is beépíthető

**500 mm**  
szekrényméret

Beépítés felülről

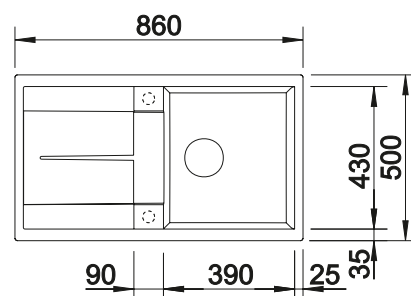


		Alaptartozék	Forgatható medence
	fekete	lefolyó-távműködtető nélkül	525 919
	antracit	lefolyó-távműködtető nélkül	513 212
	palaszürke	lefolyó-távműködtető nélkül	518 872
<b>ÚJ</b>	vulkánszürke	lefolyó-távműködtető nélkül	527 293
	alumetál	lefolyó-távműködtető nélkül	513 204
	fehér	lefolyó-távműködtető nélkül	513 205
<b>ÚJ</b>	törtfehér	lefolyó-távműködtető nélkül	527 110
	tartufo	lefolyó-távműködtető nélkül	517 349
	kávé	lefolyó-távműködtető nélkül	515 042

### Alaptartozék

lefolyógarnitúra helytakarékos csővel, 3½" -es szűrőkosárral

### Műszaki rajz

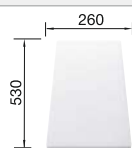


• átüthető csaphelyfuratok  
Medencemélység 190 mm

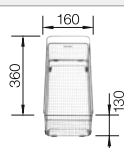
### Választható tartozékok



Bükk vágódeszka, külső vezetésű  
218 313



Műanyag vágólap, fehér  
217 611



Sokcélú kosár  
223 297

### BLANCO UNIT és BLANCO METRA 5 S



BLANCO LINUS  
lásd az oldalon 258



BLANCO SELECT II 50/2  
lásd az oldalon 299

# BLANCO METRA 45 S

## SILGRANIT



- Fiatalos, egyenes vonalú design
- A külön kiöntő magas fokú kényelmet biztosít
- A medencében rengeteg hely van a mosogatáshoz
- Esztétikusan lapos kialakítású perem
- Elforgatva is beépíthető

**450 mm** szekrényméret

Beépítés felülről

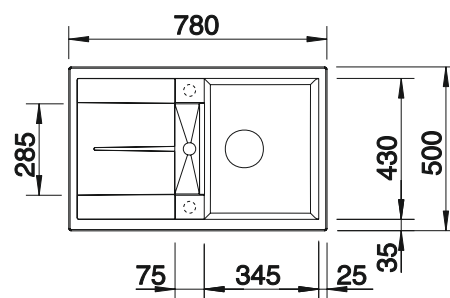


		Alaptartozék	Forgatható medence
	fekete	lefolyó-távműködtető nélkül	525 915
	antracit	lefolyó-távműködtető nélkül	513 194
	palaszürke	lefolyó-távműködtető nélkül	518 869
	vulkánszürke	lefolyó-távműködtető nélkül	527 289
	alumetál	lefolyó-távműködtető nélkül	513 186
	fehér	lefolyó-távműködtető nélkül	513 187
	törtfehér	lefolyó-távműködtető nélkül	527 106
	tartufo	lefolyó-távműködtető nélkül	517 346
	kávé	lefolyó-távműködtető nélkül	515 039

### Alaptartozék

lefolyógarnitúra helytakarékos csővel, 3½" -es szűrőkosárral

### Műszaki rajz

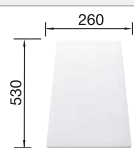


• átüthető csaphelyfuratok  
Medencemélység 190/25 mm

### Választható tartozékok



Bükk vágódeszka, külső vezetésű  
218313



Műanyag vágólap, fehér  
217611



Sarokba helyezhető tálca  
235866

### BLANCO UNIT és BLANCO METRA 45 S



BLANCO LINUS  
lásd az oldalon 258



BLANCO SELECT II 45/2  
lásd az oldalon 299

# BLANCO METRA 45 S Compact

## SILGRANIT



- Fiatalos, egyenes vonalú design
- A tágas medencében rengeteg hely van a mosogathoz
- Kompakt csepegtető felület integrált lefolyóval
- Esztétikusan lapos kialakítású perem
- Elforgatva is beépíthető, munkalap alá is építhető

**450 mm** szekrényméret

Beépítés felülről

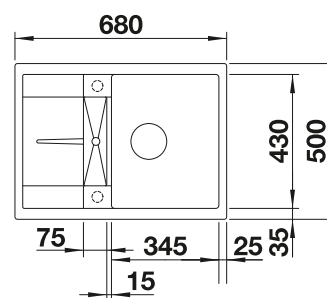


		Alaptartozék	Forgatható medence
	fekete	lefolyó-távműködtető nélkül	525 912
	antracit	lefolyó-távműködtető nélkül	519 561
	palaszürke	lefolyó-távműködtető nélkül	519 562
	vulkánszürke	lefolyó-távműködtető nélkül	527 286
	alumetál	lefolyó-távműködtető nélkül	519 563
	fehér	lefolyó-távműködtető nélkül	519 565
	törtfehér	lefolyó-távműködtető nélkül	527 103
	tartufo	lefolyó-távműködtető nélkül	519 569
	kávé	lefolyó-távműködtető nélkül	519 570

### Alaptartozék

lefolyógarnitúra helytakarékos csóvel, 3 1/2"-os szűrőkosárral

### Műszaki rajz

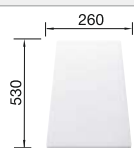


○ átüthető csaphelyfuratok  
Medencemélység 190/25 mm

### Választható tartozékok



Bükk vágódeszka, külső vezetésű  
218 313



Műanyag vágólap, fehér  
217 611



Sarokba helyezhető tálka  
235 866

### BLANCO UNIT és BLANCO METRA 45 S Compact



BLANCO LINUS  
lásd az oldalon 258



BLANCO SELECT II 45/2  
lásd az oldalon 299

# BLANCO FARON XL 6 S

## SILGRANIT



- Hagymányos stíluselemek modern interpretációja
- Finom profilszegély a mosogató peremén és a vágódeszkán
- Kettős bordák hangsúlyozzák a vidékiház-jelleget
- Nagyméretű XL medence
- Opcionális vágódeszka tömör kőrisfából, díszítéssel is rendelhető; elhelyezhető a csepegtetőfelületen és a medencén
- Gazdag felszereltség lefolyó-távműködtetővel (húzógomb), C-overflow túlfolyóval és InFino szűrőkosárral
- Elforgatva is beépíthető

**600 mm**  
szekrényméret

Beépítés felülről



		Alaptartozék	Forgatható medence
	fekete	lefolyó-távműködtetővel, tartozék nélkül lefolyó-távműködtető nélkül, tartozékok nélkül	525 895 525 896
	antracit	lefolyó-távműködtetővel, tartozék nélkül lefolyó-távműködtető nélkül, tartozékok nélkül	524 783 524 803
	palaszürke	lefolyó-távműködtetővel, tartozék nélkül lefolyó-távműködtető nélkül, tartozékok nélkül	524 784 524 804
	vulkánszürke	lefolyó-távműködtetővel, tartozék nélkül lefolyó-távműködtető nélkül, tartozékok nélkül	527 264 527 265
	alumetál	lefolyó-távműködtetővel, tartozék nélkül lefolyó-távműködtető nélkül, tartozékok nélkül	524 785 524 805
	fehér	lefolyó-távműködtetővel, tartozék nélkül lefolyó-távműködtető nélkül, tartozékok nélkül	524 787 524 807
	törtfehér	lefolyó-távműködtetővel, tartozék nélkül lefolyó-távműködtető nélkül, tartozékok nélkül	527 081 527 082
	tartufo	lefolyó-távműködtetővel, tartozék nélkül lefolyó-távműködtető nélkül, tartozékok nélkül	524 790 524 810
	kávé	lefolyó-távműködtetővel, tartozék nélkül lefolyó-távműködtető nélkül, tartozékok nélkül	524 792 524 812

Alaptartozék

InFino lefolyó-  
távműködtető nélkül



InFino lefolyó-  
távműködtetővel

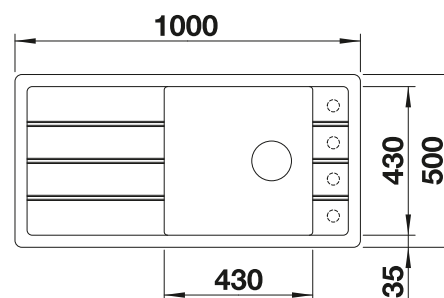


Műszaki rajz

lefolyógarnitúra helytakarékos csővel, 3 1/2"-es InFino szűrőkosárral és lefolyó-távműködtetővel (tekerőgomb)

vagy

lefolyógarnitúra helytakarékos csővel, 3 1/2"-es InFino szűrőkosár



• átüthető csaphelyfuratok  
Medencemélység 200 mm

Választható tartozékok



Kőrisfa vágódeszka

237 118



Kőrisfa vágódeszka égetett mintázattal

237 591

BLANCO UNIT és BLANCO FARON XL 6 S



BLANCO LIVIA-S

lásd az oldalon 235



BLANCO SELECT II 60/3

lásd az oldalon 296

# BLANCO ELON XL 6 S-F

## SILGRANIT



- Kompakt egymedencés mosogató, kis konyhákba is
- Praktikus és kényelmes XL medence
- Bővíthető csepegtető az elhúzható rozsdamentes acél csepegtetőrácsnak köszönhetően
- A mosogató és tartozékainak modern, hullámvonalas designja összhangban van
- Gazdag felszereltség lefolyó-távműködtetővel és InFino szűrőkosárral – elegáns illeszkedés és könnyű tisztíthatóság
- A multifunkciós rozsdamentes csepegtetőrács alaptartozék
- Oldalt elhelyezett csaptelepsáv, ablak elé is szerelhető
- Elforgatva is beépíthető

**600 mm**  
szekrényméret

Munkalapszintű  
beépítés



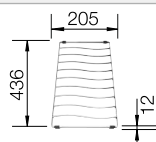
Alulról szintbe építés



		Alaptartozék	Forgatható medence
	fekete	lefolyó-távműködtetővel, tartozékkal	525 884
	antracit	lefolyó-távműködtetővel, tartozékkal	524 854
	palaszürke	lefolyó-távműködtetővel, tartozékkal	524 855
	vulkánszürke	lefolyó-távműködtetővel, tartozékkal	527 254
	alumetál	lefolyó-távműködtetővel, tartozékkal	524 856
	fehér	lefolyó-távműködtetővel, tartozékkal	524 857
	törtfehér	lefolyó-távműködtetővel, tartozékkal	527 071
	kávé	lefolyó-távműködtetővel, tartozékkal	524 859

### Alaptartozék

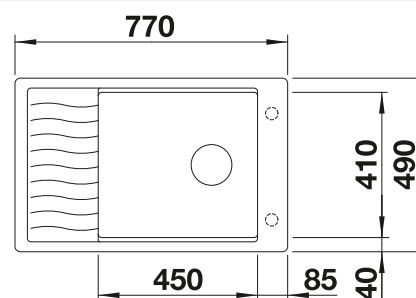
InFino lefolyó-  
távműködtetővel



Csepegtető rács

rozsdamentes csepegtetőrács, lefolyógarnitúra helytakarékos csővel, 3 1/2"-es InFino szűrőkosárral és lefolyó-távműködtetővel (tekerőgomb)

### Műszaki rajz



○ átüthető csaphelyfuratok

Medencemélység 190 mm

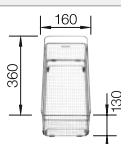
A munkalap kivágására vonatkozó adatok az összes beépítési változathoz a honlapunkon találhatóak.

### Választható tartozékok



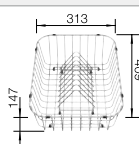
Többfunkciós maradékgyűjtő

227 689



Sokcélú kosár

223 297



Rm. edényszárító (leveghető) tányértartóval

507 829

### BLANCO UNIT és BLANCO ELON XL 6 S-F



BLANCO CARENA-S Vario

lásd az oldalon 249



BLANCO SELECT II XL 60/3  
Orga

lásd az oldalon 295

# BLANCO ELON SILGRANIT



- Kompakt egymedencés mosogató
- Praktikus és kényelmes XL medence
- Bővíthető csepegtető az elhúzható rozsdamentes acél csepegtetőrácsnak köszönhetően
- A mosogató és tartozékainak modern, hullámvonalas designja összhangban van
- A multifunkciós rozsdamentes csepegtetőrács alaptartozék
- Gazdag felszereltség lefolyó-távműködtetővel és InFino szűrőkosárral – elegáns illeszkedés és könnyű tisztíthatóság
- Oldalt elhelyezett csaptelepsáv, ablak elé is szerelhető
- Elforgatva is beépíthető

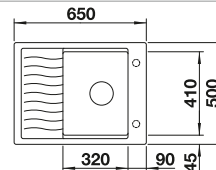
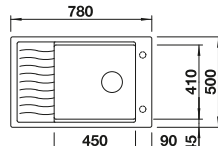
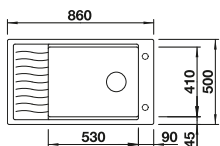
szekrényméret mm	800	600	450
BLANCO ELON	XL 8 S	XL 6 S	45 S
Beépítés felülről 			
	Forgatható medence	Forgatható medence	Forgatható medence
 fekete	525885	525882	525879
 antracit	524860	524834	524814
 palaszürke	524861	524835	524815
 ÚJ vulkánászürke	527256	527253	527251
 alumetál	524862	524836	524816
 fehér	524864	524838	524818
 ÚJ törtfehér	527073	527070	527068
 tartufo	524867	524841	524821
 kávé	524869	524843	524823
Medencemélység	190 mm	190 mm	190 mm

SILGRANIT  
mosogatók

Sarok rádiusz



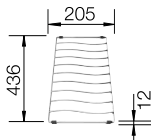
átüthető csaphelyfuratok



## Alaptartozék

InFino lefolyó-távműködtetővel 

rozsdamentes csepegtetőrács, lefolyógarnitúra helytakarékos csővel, 3 1/2"-es InFino szűrőkosárral és lefolyó-távműködtetővel (tekerőgomb)




Csepegtető rács

## Választható tartozékok



Bükk vágódeszka, külső vezetésű  
218313



Műanyag vágólap, fehér  
217611



Többfunkciós maradékgyűjtő  
227689

## BLANCO UNIT és BLANCO ELON



BLANCO CARENA-S Vario  
lásd az oldalon 249



BLANCO SELECT II XL 60/3  
Orga  
lásd az oldalon 295

# BLANCO ELON

## SILGRANIT

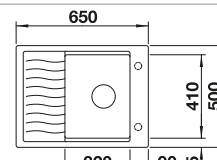
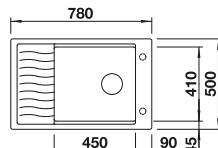
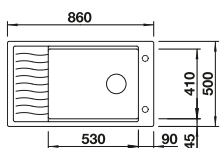


- Kompakt egymedencés mosogató
- Praktikus és kényelmes XL medence
- Bővíthető csepegtető az elhúzható rozsdamentes acél csepegtetőrácsnak köszönhetően
- A mosogató és tartozékainak modern, hullámvonalas designja összhangban van
- A multifunkciós rozsdamentes csepegtetőrács alaptartozék
- Gazdag felszereltség lefolyó-távműködtetővel és InFino szűrőkosárral – elegáns illeszkedés és könnyű tisztíthatóság
- Oldalt elhelyezett csaptelepsáv, ablak elé is szerelhető
- Elforgatva is beépíthető

szekrény méret mm	800	600	450
BLANCO ELON	XL 8 S	XL 6 S	45 S
Beépítés felülről			
	Forgatható medence	Forgatható medence	Forgatható medence
fekete	525886	525883	525880
antracit	524870	524844	524824
palaszürke	524871	524845	524825
<b>ÚJ</b> vulkán sürke	527255	527252	527250
alumetál	524872	524846	524826
fehér	524874	524848	524828
<b>ÚJ</b> törtfehér	527072	527069	527067
tartufo	524877	524851	524831
kávé	524879	524853	524833
Medencemélység	190 mm	190 mm	190 mm

Sarok rádiusz

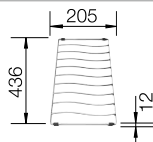
átüthető csaphelyfuratok



### Alaptartozék

InFino lefolyó-távműködtető nélkül

rozsdamentes csepegtetőrács, lefolyógarnitúra helytakarékos csővel, 3 1/2"-es InFino szűrőkosár



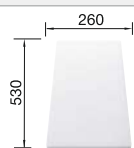
Csepegtető rács

### Választható tartozékok



Bükk vágódeszka, külső vezetésű

218313



Műanyag vágólap, fehér

217611



Többfunkciós maradékgyűjtő

227689

### BLANCO UNIT és BLANCO ELON



BLANCO CARENA-S Vario

lásd az oldalon 249



BLANCO BOTTON II 30/2

lásd az oldalon 308

# BLANCO SONA 6 S

## SILGRANIT



- Modern, egyedi kialakítás
- Kényelmes munkavégzés a tágas főmedencének és a praktikus kiegészítő medencének köszönhetően
- Nagyméretű, markáns profilú csaptelepsáv
- Kifejezetten 60 cm-es alsószekrényekhez
- Elforgatva is beépíthető

**600 mm**  
szekrényméret

Beépítés felülről



		Alaptartozék	Forgatható medence
	fekete	lefolyó-távműködtetővel nélkül, tállal	525 974
	antracit	lefolyó-távműködtetővel nélkül, tállal	519 680
	palaszürke	lefolyó-távműködtetővel nélkül, tállal	519 681
	vulkánszürke	lefolyó-távműködtetővel nélkül, tállal	527 336
	alumetál	lefolyó-távműködtetővel nélkül, tállal	519 682
	fehér	lefolyó-távműködtetővel nélkül, tállal	519 683
	törtfehér	lefolyó-távműködtetővel nélkül, tállal	527 153
	tartufo	lefolyó-távműködtetővel nélkül, tállal	519 687
	kávé	lefolyó-távműködtetővel nélkül, tállal	519 688

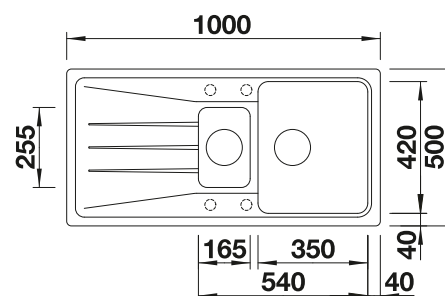
### Alaptartozék



Többfunkciós tál rozsdamentes acélból


multifunkciós rozsdamentes tál, lefolyógarnitúra helytakarékos csővel, 2 x 3 1/2"-es szűrőkosárral

### Műszaki rajz

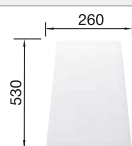


• átüthető csaphelyfuratok  
Medencemélység 190/120 mm

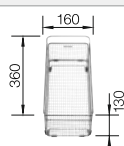
### Választható tartozékok



Bükk vágódeszka, külső vezetésű  
218 313



Műanyag vágólap, fehér  
217 611



Sokcélú kosár  
223 297

### BLANCO UNIT és BLANCO SONA 6 S



BLANCO TIVO-S  
lásd az oldalon 265



BLANCO BOTTON Pro 60/3  
Automatic  
lásd az oldalon 306



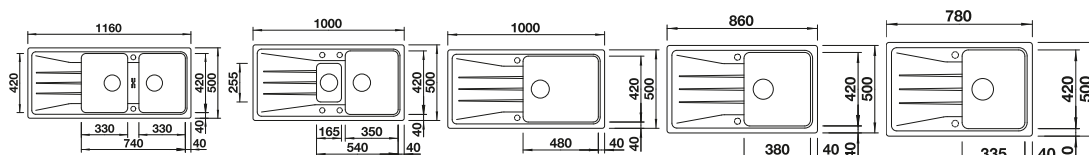
# BLANCO SONA SILGRANIT



- Modern, egyedi kialakítás
- Két megegyező méretű tágas medence a kényelmes mosogatáshoz
- Harmonikusan integrált, süllyesztett kiegészítő kiöntő
- Nagyméretű, markáns profilú csaptelepsáv
- Elforgatva is beépíthető


szekrényméret mm	800	600	600	500	450
BLANCO SONA	8 S	6 S	XL 6 S	5 S	45 S
<b>Beépítés felülről</b>					
	Forgatható medence	Forgatható medence	Forgatható medence	Forgatható medence	Forgatható medence
fekete	525 979	525 975	525 977	525 972	525 970
antracit	519 698	519 852	519 689	519 671	519 662
palaszürke	519 699	519 853	519 690	519 672	519 663
<b>ÚJ</b> vulkánászürke	527 339	527 337	527 341	527 334	527 332
alumetál	519 700	519 854	519 691	519 673	519 664
fehér	519 701	519 855	519 692	519 674	519 665
<b>ÚJ</b> törtfehér	527 156	527 154	527 158	527 151	527 149
tartufo	519 705	519 858	519 696	519 678	519 669
kávé	519 706	519 859	519 697	519 679	519 670
Medencemélység	190/190 mm	190/120 mm	190 mm	190 mm	190 mm

átüthető csaphelyuratok

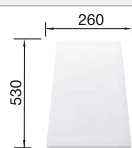


Alaptartozék	lefolyó-távműködtető nélkül				
	lefolyógarnitúra helytakarékos csővel, 2 x 3 1/2" -es szűrőkosárral	lefolyógarnitúra helytakarékos csővel, 2 x 3 1/2" -es szűrőkosárral	lefolyógarnitúra helytakarékos csővel, 3 1/2" -es szűrőkosárral	lefolyógarnitúra helytakarékos csővel, 3 1/2" -es szűrőkosárral	lefolyógarnitúra helytakarékos csővel, 3 1/2" -es szűrőkosárral

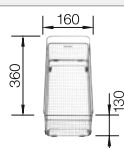
## Választható tartozékok



Bükk vágódeszka, külső vezetésű  
218 313



Műanyag vágólap, fehér  
217 611



Sokcélú kosár  
223 297

## BLANCO UNIT és BLANCO SONA



BLANCO TIVO-S  
lásd az oldalon 265












BLANCO BOTTON Pro 60/3 Automatic  
lásd az oldalon 306

# BLANCO ZIA 9 E

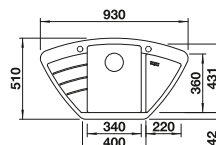
## SILGRANIT



- Modern design letisztult vonalakkal
- Szimmetrikus elrendezés kiegyensúlyozott arányokkal
- Tágas középső medence kis sarokrádiuszokkal
- Kompakt csepegtető és mélyített kiöntőzóna
- Sarokszekrénybe vagy sorba is beépíthető

sarokszekrény-méret mm	<b>900x900</b>	
BLANCO ZIA 9 E		
Beépítés felülről 		
	középmédenca	
 fekete	526 031	
 antracit	514 764	
 vulkánszürke	527 395	
 alumetál	514 757	
 fehér	514 758	
 törtfehér	527 212	
 kávé	515 074	
Medencemélység	180/27 mm	

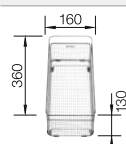
átüthető csaphelyfuratok



**Alaptartozék** **lefolyó-távműködtető nélkül**

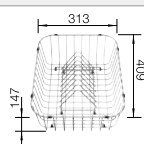
Lefolyógarnitúra helytakarékos csővel, 3½" -es szűrőkosárral  
Meggjegyzés a beépítéshez:  
Sablon szerinti kivágás.

### Választható tartozékok



Sokcélú kosár

223 297



Rm. edényszárító (levegőtől)  
tányértartóval

507 829

### BLANCO UNIT és BLANCO ZIA 9 E



BLANCO KANO-S

lásd az oldalon 272



BLANCO SOLON-IF

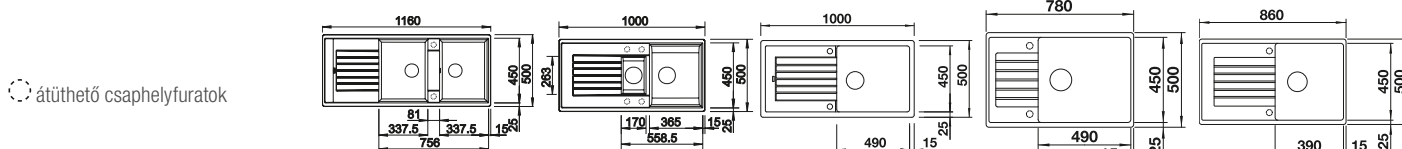
lásd az oldalon 309

# BLANCO ZIA SILGRANIT



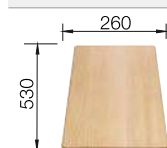
- Modern design letisztult vonalakkal
- Egyenes külső vonalak, hangsúlyos, keskeny kerettel
- A jellegzetes csaptelepsáv keretként megnöveli a csepegtetőfelületet
- A tágas, kétmedencés mosogató magas fokú kényelmet biztosít
- Klasszikus medenceelrendezés, elforgatva is beépíthető

szekrény méret mm	800	600	600	600	500
BLANCO ZIA	8 S	6 S	XL 6 S	XL 6 S Compact	5 S
<b>Beépítés felülől</b> 					
	Forgatható medence	Forgatható medence	Forgatható medence	Forgatható medence	Forgatható medence
 fekete	526 027	526 021	526 024	526 019	526 016
 antracit	515 605	514 748	517 568	523 273	520 511
 <b>ÚJ</b> vulkán szürke	527 392	527 390	527 400	527 397	527 387
 alumetál	515 596	514 741	517 569	523 275	520 513
 fehér	515 597	514 742	517 571	523 277	520 515
 <b>ÚJ</b> törtfehér	527 209	527 207	527 217	527 214	527 204
 kávé	515 602	515 072	517 577	523 282	520 519
Medencemélység	190/190 mm	190/140 mm	190 mm	190 mm	190 mm




Alaptartozék	lefolyó-távműködtető nélkül				
	lefolyógarnitúra helytakarékos csővel, 2 x 3 1/2" -es szűrőkosárral	lefolyógarnitúra helytakarékos csővel, 2 x 3 1/2" -es szűrőkosárral	lefolyógarnitúra helytakarékos csővel, 3 1/2" -es szűrőkosárral	lefolyógarnitúra helytakarékos csővel, 3 1/2" -es szűrőkosárral	lefolyógarnitúra helytakarékos csővel, 3 1/2" -es szűrőkosárral

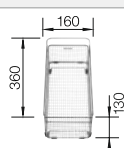
## Választható tartozékok



Bükk vágódeszka, külső vezetésű  
218 313



Műanyag vágólap, fehér  
217 611



Sokcélú kosár  
223 297

## BLANCO UNIT és BLANCO ZIA



BLANCO KANO-S  
lásd az oldalon 272



BLANCO SELECT II 60/3  
lásd az oldalon 296

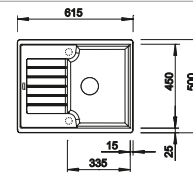
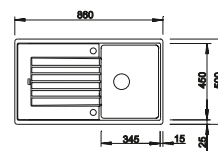
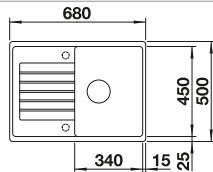
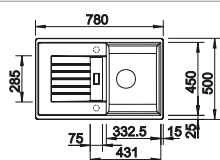
# BLANCO ZIA SILGRANIT



- Modern design letisztult vonalakkal
- Egyenes külső vonalak, hangsúlyos, keskeny kerettel
- A jellegzetes csaptelepsáv keretként megnöveli a csepegtetőfelületet
- Tágas medence a kényelmes munkavégzéshez
- A külön kiöntő magas fokú kényelmet biztosít
- Klasszikus medenceelrendezés, elforgatva is beépíthető

szekrényméret mm	450	450	450	400
BLANCO ZIA	45 S	45 S Compact	45 SL	40 S
Beépítés felülől 				
	Forgatható medence	Forgatható medence	Forgatható medence	Forgatható medence
 fekete	526 013	526 009	526 011	526 006
 antracit	514 732	524 721	516 748	516 918
 <b>ÚJ</b> vulkánszürke	527 383	527 380	527 384	527 378
 alumetál	514 725	524 723	516 739	516 919
 fehér	514 726	524 725	516 740	516 922
 <b>ÚJ</b> törtfehér	527 200	527 197	527 201	527 195
 kávé	515 070	524 730	516 745	516 927
Medencemélység	190 mm	190 mm	190 mm	190 mm

átüthető csaphelyfuratok



## Alaptartozék

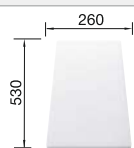
lefolyó-távműködtető nélkül

lefolyógarnitúra helytakarékos csővel, 3½" -es szűrőkosárral

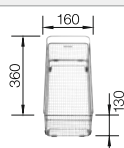
## Választható tartozékok



Bükk vágódeszka, külső vezetésű  
218313



Műanyag vágólap, fehér  
217611



Sokcélú kosár  
223297

## BLANCO UNIT és BLANCO ZIA



BLANCO KANO  
lásd az oldalon 273



BLANCO BOTTON II 30/2  
lásd az oldalon 308

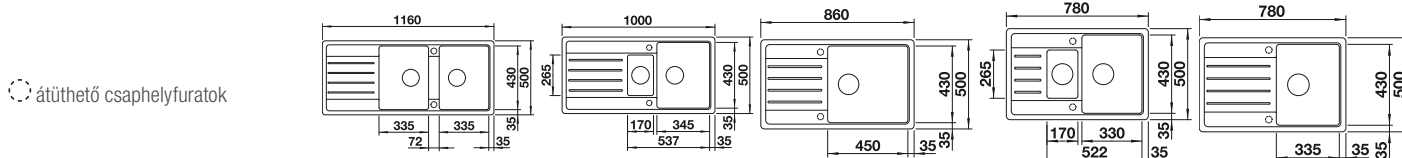
# BLANCO LEGRA

## SILGRANIT



- Klasszikus vonalvezetés modern funkciókkal kombinálva
- Nagyméretű medencék, csepegtetőfelületek
- Kényelmes használat minden modellnél
- Elforgatva is beépíthető

szekrényméret mm	800	600	600	600	450
BLANCO LEGRA	8 S	6 S	XL 6 S	6 S Compact	45 S
<b>Beépítés felülről</b>					
	Forgatható medence	Forgatható medence	Forgatható medence	Forgatható medence	Forgatható medence
fekete	526 088	526 086	526 087	526 085	526 083
antracit	523 163	522 207	523 326	521 302	522 201
<b>ÚJ</b> vulkánászürke	527 273	527 271	527 274	527 270	527 268
alumetál	523 164	522 208	523 327	521 303	522 202
fehér	523 165	522 209	523 328	521 304	522 203
<b>ÚJ</b> törtfehér	527 090	527 088	527 091	527 087	527 085
kávé	523 168	522 212	523 331	521 307	522 206
Medencemélység	190/190 mm	190/135 mm	190 mm	190/130 mm	190 mm



átüthető csaphelyfuratok

Alaptartozék	lefolyó-távműködtető nélkül				
Lefolyógarnitúra helytakarékos csővel, 2 x 3 1/2"-os szűrőkosárral	Lefolyógarnitúra helytakarékos csővel, 2 x 3 1/2"-os szűrőkosárral	Lefolyógarnitúra helytakarékos csővel, 3 1/2"-es szűrőkosárral	Lefolyógarnitúra helytakarékos csővel, 2 x 3 1/2"-os szűrőkosárral	Lefolyógarnitúra helytakarékos csővel, 3 1/2"-os szűrőkosárral	

### Választható tartozékok

Bükk vágódeszka, külső vezetésű 218 313	Műanyag vágólap, fehér 217 611	Rm. edényszárító (levehető) tányértartóval 507 829
--	-----------------------------------	---

### BLANCO UNIT és BLANCO LEGRA

BLANCO MIDA-S lásd az oldalon 274
--------------------------------------











BLANCO BOTTON Pro 60/3 Manual lásd az oldalon 307
--

SILGRANIT mosogatók

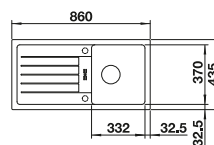
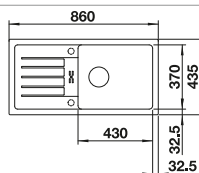
# BLANCO FAVUM SILGRANIT



- Időtlen, funkcionális design letisztult vonalvezetéssel
- Nagy medence harmonikusan integrált túlfolyóval
- Szűk medencerádusok a nagyobb medencetérfogatért
- Tágas medence kis helyen: 86 x 43,5 cm
- Elforgatva is beépíthető

szekrényméret mm	600	450
BLANCO FAVUM	XL 6 S	45 S
Beépítés felülől 		
	Forgatható medence	Forgatható medence
 fekete	526 082	526 081
 antracit	524 233	524 227
 <b>ÚJ</b> vulkánszürke	527 267	527 266
 alumetál	524 234	524 228
 fehér	524 235	524 229
 <b>ÚJ</b> törtfehér	527 084	527 083
 kávé	524 238	524 232
Medencemélység	180 mm	180 mm

átüthető csaphelyfuratok



## Alaptartozék

lefolyó-távműködtető nélkül

lefolyógarnitúra helytakarékos csővel, 3½" -es szűrőkosárral

## Választható tartozékok



Bükk vágódeszka, külső vezetésű  
225 685

## BLANCO UNIT és BLANCO FAVUM



BLANCOWEGA-S II

lásd az oldalon 279



BLANCO BOTTON Pro 60/3  
Manual

lásd az oldalon 307

# KLASSZIKUS. IDŐTLEN. GYÖNYÖRŰ.

Rozsdamentes acél mosogatók és medencék.



A rozsdamentes acél mosogatók időtlen és elegáns darabok, a konyhatervezők gyakran választják ezeket. Az ételek előkészítéséhez és az edények tisztításához ideális tulajdonságokon túl a rozsdamentes acél számos egyéb kialakítási lehetőséget és funkciót kínál; például lekerekített vagy szűk sarkok, különböző mélységű medencék és különböző formájú mosogatók. A rendkívül sokféle stílus végtelen lehetőségeket teremt arra, hogy minden konyhához megtalálja a megfelelő mosogatót, a rozsdamentes acél semleges tónusai pedig harmonikusan illeszkednek bármilyen konyhai környezetbe.

Rozsdamentes  
acél mosogatók



A rozsdamentes acél higiéniából jelesre vizsgázik; felülete sima, strapabíró és pórusmentes, így rendkívül könnyen tisztítható. A prémium minőségű BLANCO rozsdamentes acél mosogatóink biztonságosan használhatók élelmiszerekhez. Ezenfelül természetes módon ellenáll az általános háztartási savaknak és foltoknak; pl. kávénak, teának, gyümölcsöknek és zöldségeknek. Az étel gondtalanul előkészíthető a felületén.



A rozsdamentes acél strapabíró anyag. A medencébe ejtett edények és vázák nem törnek el olyan könnyen. A forró edény behelyezése vagy a forrásban lévő víz beleöntése a mosogatóba nem jelent gondot a hőálló felület számára. A szükséges minimális ápolás mellett a rozsdamentes acél mosogatók évtizedekig megőrzik ragyogásukat, és tökéletesen teljesítenek.

# CLARONLINE.

Elegáns, letisztult formatervezésű mosogató és medence rozsdamentes acélból.



Rozsdamentes  
acél mosogatók

Az elegáns, letisztult formatervezésű BLANCO CLARON a szemet gyönyörködtető külsőt egyesíti a funkcionalitással. A medencék és mosogatók stílusos formatervezése a csupán 10 mm-es, szűk sarokrádiusszal rendkívül elegáns benyomást kelt, így harmonikusan beleolvad a modern, minimalista stílusú környezetekbe.

A mosogatók és medencék széles választékban, Durinox, selyemfényű rozsdamentes acél felületekkel, valamint többféle méretben, csaptelepsávvál vagy anélkül rendelhetők. A modellek munkalap alá, munkalapszintbe építhetők vagy hagyományosan felülről beépíthetők.



Nagyméretű CLARON medence lapos IF-peremmel, munkalapszintű beépítéshez.



CLARON Durinox medence beépített csaptelepsávvál és PushControl lefolyótávműködtetővel.



CLARON aláépíthető medence többféle méretben, kétféle felülettel.



# BLANCO AXIS III 6 S-IF

## Rozsdamentes acél



- A hangsúlyos alapkontúrok esztétikusan kellemes, nagy alapterületű medencét alkotnak
- Szép formájú medence hangsúlyos körvonallal a lehető legnagyobb felület eléréséhez – a poharak és a nagyméretű edények biztonságos elhelyezése érdekében
- Folyamatos, ergonomikus munkafolyamatok két tengely mentén
- Elcsúsztatható vágólap a főzőedényekbe, tálakba aprításhoz
- A főmedencére illeszthető multifunkciós tál
- Minőségi funkciók fedett C-overflow túlfolyóval és InFino szűrőkosárral – elegánsan integrált és könnyen tisztítható

**600 mm**  
szekrényméret

IF-laposperem



	Alaptartozék	Jobbos medence	Balos medence
	surface lefolyó-távműködtetővel, tartozékkal	522 104	522 105

### Alaptartozék

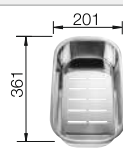
InFino lefolyó-  
távműködtetővel



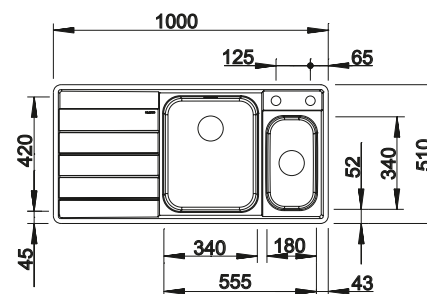
### Műszaki rajz



Fehér üveg vágólap



Többfunkciós maradékgyűjtő



Medencemélység 190/130 mm

A munkalap kivágására vonatkozó adatok az összes beépítési változathoz a honlapunkon találhatóak.


elcsúsztatható biztonsági üveg vágólap, rozsdamentes acél multifunkciós tál (megfelelő a főmedencéhez), lefolyógarnitúra helytakarékos csóvel, 2 x 3 1/2"-es InFino szűrőkosár lefolyó-távműködtetővel (tekerőgomb) a főmedencéhez

### Választható tartozékok



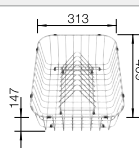
Műanyag vágólap

225 469



Talpas vágódeszka

225 331



Rm. edényszárító (levegőtől)  
tányértartóval

507 829

### BLANCO UNIT és BLANCO AXIS III 6 S-IF



BLANCO LINEE-S

lásd az oldalon 232



BLANCO SELECT II 60/3 Orga

lásd az oldalon 295

# BLANCO AXIS III 5 S-IF

## Rozsdamentes acél




- A hangsúlyos alapkötőrok esztétikus, nagy alapterületű medencét alkotnak
- Szép formájú medence hangsúlyos körvonallal a lehető legnagyobb felület eléréséhez – a poharak és a nagyméretű edények biztonságos elhelyezése érdekében
- Praktikus kiegészítő kiöntő, rozsdamentes acél tállal
- Folyamatos, ergonomikus munkafolyamatok két tengely mentén
- Minőségi, elcsúsztatható vágólap a főzőedényekbe, tálakba aprításhoz
- Minőségi funkciók fedett C-overflow túlfolyóval és InFino szűrőkosárral – elegánsan integrált és könnyen tisztítható

**500 mm** szekrényméret

IF-laposperem



	Alaptartozék	Forgatható medence
	Selyemfényű rozsdamentes acél lefolyó-távműködtetővel, tartozékkal	522 103

### Alaptartozék

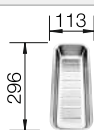
InFino lefolyó-távműködtetővel



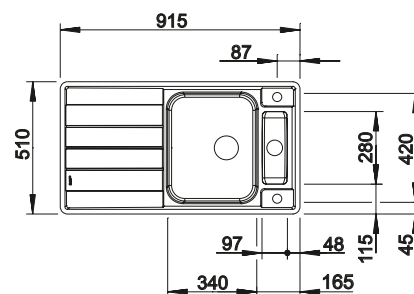
### Műszaki rajz



Fehér üveg vágólap



Rozsdamentes acél tál



Medencemélység 190/60 mm

A munkalap kivágására vonatkozó adatok az összes beépítési változathoz a honlapunkon találhatóak.

elcsúsztatható biztonsági üveg vágólap, perforált rozsdamentes tál, lefolyógarnitúra helytakarékos csővel, 3 1/2"-es és 1 1/2"-es InFino szűrőkosárral és lefolyó-távműködtetővel (tekerőgomb) a főmedencéhez

Rozsdamentes acél mosogatók

### Választható tartozékok



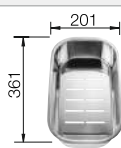
Műanyag vágólap

225 469



Talpas vágódeszka

225 331



Többfunkciós maradékgyűjtő

224 787

### BLANCO UNIT és BLANCO AXIS III 5 S-IF



BLANCO LINEE-S

lásd az oldalon 232



BLANCO SELECT II 50/3

lásd az oldalon 299

# BLANCO AXIS III 45 S-IF

## Rozsdamentes acél



- A hangsúlyos alapkontúrok esztétikus, nagy alapterületű medencét alkotnak
- Szép formájú medence hangsúlyos körvonallal a lehető legnagyobb felület eléréséhez – a poharak és a nagyméretű edények biztonságos elhelyezése érdekében
- Folyamatos, ergonomikus munkafolyamatok két tengely mentén
- Minőségi, elcsúsztatható vágólap a főzőedényekbe, tálakba aprításhoz
- Minőségi funkciók fedett C-overflow túlfolyóval és InFino szűrőkosárral – elegánsan integrált és könnyen tisztítható

**450 mm** szekrényméret

IF-laposperem



	Alaptartozék	Forgatható medence
	Rozsdamentes acél lefolyó-távműködtetővel, tartozékkal	522 102

### Alaptartozék

InFino lefolyó-távműködtetővel

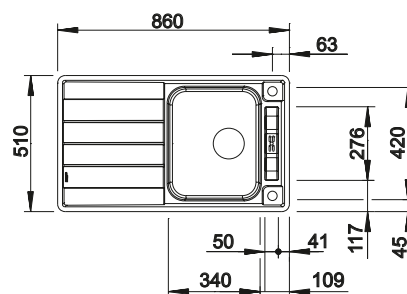


### Műszaki rajz



Fehér üveg vágólap

elcsúsztatható biztonsági üveg vágólap, lefolyógarnitúra helytakarékos csővel, 3 1/2"-es InFino szűrőkosár lefolyó-távműködtetővel (tekerőgomb)



Medencemélység 190/40 mm

A munkalap kivágására vonatkozó adatok az összes beépítési változathoz a honlapunkon találhatóak.

### Választható tartozékok



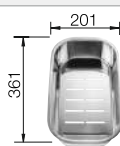
Műanyag vágólap

225 469



Talpas vágódeszka

225 331



Többfunkciós maradékgyűjtő

224 787

### BLANCO UNIT és BLANCO AXIS III 45 S-IF



BLANCO LINEE-S

lásd az oldalon 232



BLANCO SELECT II 45/2



lásd az oldalon 299

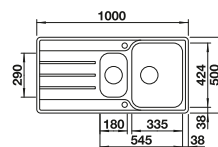
# BLANCO LEMIS 6 S-IF

Rozsdamentes acél



- Modern, letisztult kialakítás
- Nagy medencetérfogat és kiegészítő medence
- Nagyméretű csaptelepsáv és csepegtetőfelület
- Elegáns IF lapos perem a hagyományos vagy munkalap szintű beépítéshez
- Forgatható kivitel
- 3 1/2"-os szűrőkosár
- Lefolyó-távműködtetővel

szekrény méret mm	<b>600</b>
<b>BLANCO LEMIS 6 S-IF</b>	
IF-laposperem 	
	Forgatható medence
fényezett rozsdamentes acél	523 033
Medencemélység	205/145 mm



## Alaptartozék

lefolyó-távműködtetővel

Lefolyógarnitúra helytakarékos csővel, 2 x 3 1/2"-os szűrőkosár, lefolyó-távműködtető a főmedencéhez

Megjegyzés a beépítéshez:

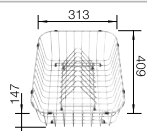
A munkalap kivágására vonatkozó adatok az összes beépítési változathoz a honlapunkon találhatóak.

## Választható tartozékok



Többfunkciós rozsdamentes tál

240 729



Rm. edényszárító (leveghető)  
tányértartóval

507 829

## BLANCO UNIT és BLANCO LEMIS 6 S-IF



BLANCO TIVO-S

lásd az oldalon 265



BLANCO SELECT II 60/2






lásd az oldalon 296

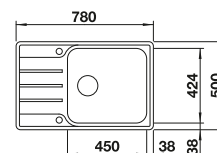
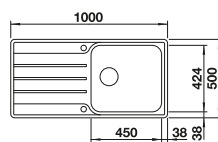
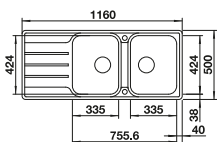
# BLANCO LEMIS

## Rozsdamentes acél



- Modern, letisztult kialakítás
- Különösen nagyméretű medencék maximális térfogattal
- Nagyméretű csaptelepsáv és csepegtetőfelület
- Elegáns IF lapos perem a hagyományos vagy munkalapszintű beépítéshez
- Forgatható kivitel
- 3 ½"-os szűrőkosár
- Lefolyó-távműködtetővel

szekrény méret mm	800	600	600
BLANCO LEMIS	8 S-IF	XL 6 S-IF	XL 6 S-IF Compact
<b>IF-laposperem</b> 			
	Forgatható medence	Forgatható medence	Forgatható medence
 fényezett rozsdamentes acél	523037	523035	525110
Medencemélység	205/205 mm	205 mm	205 mm



### Alaptartozék

A munkalap kivágására vonatkozó adatok az összes beépítési változathoz a honlapunkon találhatóak.

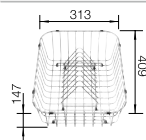
Lefolyógarnitúra helytakarékos csővel, 2 x 3 ½"-os szűrőkosár, lefolyó-távműködtető

Lefolyógarnitúra helytakarékos csővel, 3 ½"-os szűrőkosár, lefolyó-távműködtető

### lefolyó-távműködtetővel

Lefolyógarnitúra helytakarékos csővel, 3 ½"-os szűrőkosár, lefolyó-távműködtető

### Választható tartozékok



Rm. edényszárító (leveghető) tányértartóval  
507 829

### BLANCO UNIT és BLANCO LEMIS



BLANCO TIVO-S

lásd az oldalon 265



BLANCO SELECT II 60/2





lásd az oldalon 296

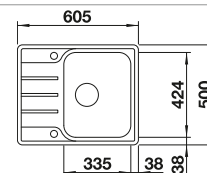
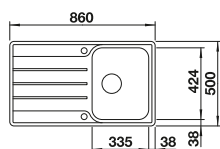
# BLANCO LEMIS 45 S-IF

## Rozsdamentes acél



- Modern, letisztult kialakítás
- Maximális medencetérfogat a jobb kihasználtság érdekében
- Nagyméretű csaptelepsáv és csepegtetőfelület
- Elegáns IF lapos perem a hagyományos vagy munkalapszintű beépítéshez
- Forgatható kivitel
- 3 ½"-os szűrőkosár
- Lefolyó-távműködtetővel

szekrényméret mm	450	450
BLANCO LEMIS 45 S-IF		Mini
<b>IF-laposperem</b> 		
	Forgatható medence	Forgatható medence
 fényezett rozsdamentes acél	523 031	525 114
Medencemélység	205 mm	205 mm



### Alaptartozék

lefolyó-távműködtetővel

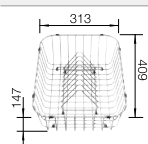
Lefolyógarnitúra helytakarékos csővel, 3 ½"-os szűrőkosár, lefolyó-távműködtető

Megjegyzés a beépítéshez:

A munkalap kivágására vonatkozó adatok az összes beépítési változathoz a honlapunkon találhatóak.

Rozsdamentes  
acél mosogatók

### Választható tartozékok



Rm. edényszárító (leveghető)  
tányértartóval

507 829

### BLANCO UNIT és BLANCO LEMIS 45 S-IF



BLANCO TIVO

lásd az oldalon 266



BLANCO SELECT II 45/2




lásd az oldalon 299

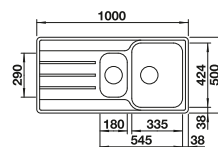
# BLANCO LEMIS 6 S-IF

Rozsdamentes acél




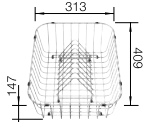
- Modern, letisztult kialakítás
- Maximális medencetérfogat és kiegészítő medence
- Nagyméretű csaptelepsáv és csepegtetőfelület
- Elegáns IF lapos perem a hagyományos vagy munkalap szintű beépítéshez
- Forgatható kivitel
- 3 ½"-os szűrőkosár

szekrény méret mm	<b>600</b>
<b>BLANCO LEMIS 6 S-IF</b>	
IF-laposperem 	
	Forgatható medence
 fényezett rozsdamentes acél	523032
Medencemélység	205/145 mm



<b>Alaptartozék</b>	<b>lefolyó-távműködtető nélkül</b>
Lefolyógarnitúra helytakarékos csővel, 2 x 3 ½"-os szűrőkosár	

Rozsdamentes  
acél mosogatók

Választható tartozékok	
 197 mm x 307 mm	 313 mm x 409 mm x 147 mm
Többfunkciós rozsdamentes tál 240 729	Rm. edényszárító (levegethető) tányértartóval 507 829






BLANCO UNIT és BLANCO LEMIS 6 S-IF	
	
BLANCO TIVO-S lásd az oldalon 265	BLANCO SELECT II 60/2 lásd az oldalon 296

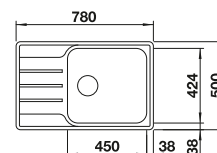
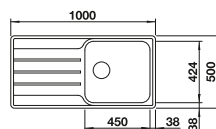
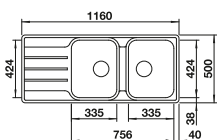
# BLANCO LEMIS

## Rozsdamentes acél



- Modern, letisztult kialakítás
- Maximális medencetér fogat két medencével
- Nagyméretű csaptelepsáv és csepegtetőfelület
- Elegáns IF lapos perem a hagyományos vagy munkalapszintű beépítéshez
- 3 1/2"-os szűrőkosár

szekrény méret mm	800	600	600
BLANCO LEMIS	8 S-IF	XL 6 S-IF	XL 6 S-IF Compact
<b>IF-laposperem</b> 			
	Forgatható medence	Forgatható medence	Forgatható medence
 fényezett rozsdamentes acél	523 036	523 034	525 111
Medencemélység	205/205 mm	205 mm	205 mm



### Alaptartozék

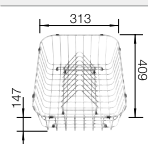
### lefolyó-távműködtető nélkül

Lefolyógarnitúra helytakarékos csővel, 2 x 3 1/2"-os szűrőkosár

Lefolyógarnitúra helytakarékos csővel, 3 1/2"-os szűrőkosár

Lefolyógarnitúra helytakarékos csővel, 3 1/2"-os szűrőkosár

### Választható tartozékok



Rm. edényszárító (levegő) tányértartóval  
507 829

### BLANCO UNIT és BLANCO LEMIS



BLANCO TIVO-S

lásd az oldalon 265



BLANCO SELECT II 60/2

lásd az oldalon 296







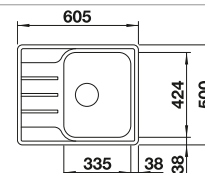
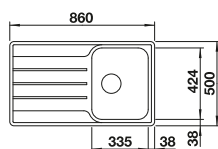
# BLANCO LEMIS 45 S-IF

## Rozsdamentes acél



- Modern, letisztult kialakítás
- Maximális medencetérfogat a jobb kihasználtság érdekében
- Nagyméretű csaptelepsáv és csepegtetőfelület
- Elegáns IF lapos perem a hagyományos vagy munkalapszintű beépítéshez
- Forgatható kivitel
- 3 1/2"-os szűrőkosár

szekrény méret mm	450	450
BLANCO LEMIS 45 S-IF		Mini
<b>IF-laposperem</b> 		
	Forgatható medence	Forgatható medence
 fényezett rozsdamentes acél	523 030	525 115
Medencemélység	205 mm	205 mm

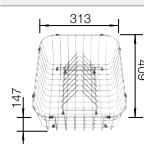


### Alaptartozék

lefolyó-távműködtető nélkül

Lefolyógarnitúra helytakarékos csővel, 3 1/2"-os szűrőkosár

### Választható tartozékok



Rm. edényszárító (leveshető) tányértartóval  
507 829

### BLANCO UNIT és BLANCO LEMIS 45 S-IF



BLANCO TIVO

lásd az oldalon 266



BLANCO SELECT II 45/2




lásd az oldalon 299

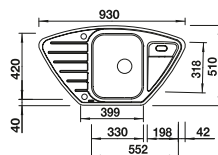
# BLANCO LANTOS 9 E-IF

## Rozsdamentes acél



- Mosogatócsalád széles medenceválasztékkal és letisztult formákkal
- Elegáns IF lapos perem a munkalapszintű és a felülről történő beépítéshez
- Kompakt csepegtető felület
- 3½"-es rozsdamentes acél szűrőkosár
- Lefolyó-távműködtetővel
- Sarokba és sorba is beépíthető

sarokszekrény-méret mm	<b>900x900</b>
<b>BLANCO LANTOS 9 E-IF</b>	
<b>IF-laposperem</b> 	
	középmedence
 fényezett rozsdamentes acél	516277
Medencemélység	170/35 mm



### Alaptartozék

### lefolyó-távműködtetővel

lefolyógarnitúra helytakarékos csővel, 3 ½"-es szűrőkosárral és lefolyó-távműködtetővel (tekerőgomb)

Megjegyzés a beépítéshez:

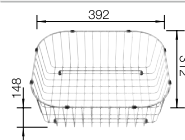
Kivágás sablonnal.

Megjegyzés:

Soros 60 cm-es alsószekrénybe történő beépítés esetén a kiegészítő medencék vezetékezéséhez az alattuk lévő szekrényfalakat ki kell vágni. Esetleges mosogatógép beépítését a mosogató bal oldalára javasoljuk.

Rozsdamentes  
acél mosogatók

### Választható tartozékok



Rozsdamentes acél edényszárító  
kosár

220573

### BLANCO UNIT és BLANCO LANTOS 9 E-IF



BLANCO KANO-S

lásd az oldalon 272



BLANCO SOLON-IF




lásd az oldalon 309

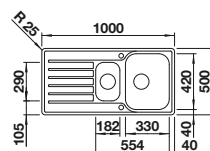
# BLANCO LANTOS II 6 S-IF

Rozsdamentes acél



- Széles választék letisztult formákkal
- Elegáns IF lapos peremmel a munkalapszintbe építéshez vagy felső beépítéshez
- Praktikus kiegészítő medence perforált rozsdamentes tállal
- Felhasználóbarát, a nagy csepegtető felületnek köszönhetően
- Elforgatva is beépíthető
- 3 1/2"-os szűrőkosár

szekrényméret mm	<b>600</b>
<b>BLANCO LANTOS II 6 S-IF</b>	
<b>IF-laposperem</b> 	
	Forgatható medence
 fényezett rozsdamentes acél	526628
Medencemélység	170/90 mm



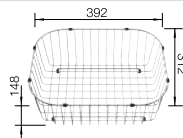
## Alaptartozék

perforált rozsdamentes tál, lefolyógarnitúra helytakarékos csővel, 2 x 3 1/2"-es szűrőkosár, lefolyó-távműködtető (tekerőgomb) a főmedencéhez



Többfunkciós rozsdamentes tál

## Választható tartozékok



Rozsdamentes acél edényszárító kosár  
220573

## BLANCO UNIT és BLANCO LANTOS II 6 S-IF



BLANCO KANO-S

lásd az oldalon 272



BLANCO BOTTON Pro 60/3 Automatic




lásd az oldalon 306

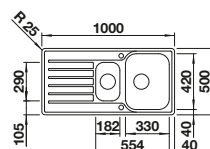
# BLANCO LANTOS II 6 S-IF

## Rozsdamentes acél



- Széles választék letisztult formákkal
- Elegáns IF lapos peremmel a munkalapszintbe építéshez vagy felső beépítéshez
- Praktikus kiegészítő medence opcionálisan választható perforált rozsdamentes tállal
- Felhasználóbarát, a nagy csepegtető felületnek köszönhetően
- Elforgatva is beépíthető
- 3 ½"-os szűrőkosár

szekrény méret mm	<b>600</b>
<b>BLANCO LANTOS II 6 S-IF</b>	
IF-laposperem 	
	Forgatható medence
 fényezett rozsdamentes acél	526627
Medencemélység	170/90 mm



### Alaptartozék

### lefolyó-távműködtetővel

lefolyógarnitúra helytakarékos csővel, 2 x 3 ½"-es szűrőkosárral, lefolyó-távműködtető (tekerőgomb) a főmedencéhez

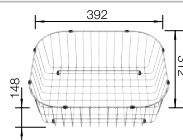
Rozsdamentes  
acél mosogatók

### Választható tartozékok



Többfunkciós rozsdamentes tál

240 729



Rozsdamentes acél edényszárító kosár

220 573

### BLANCO UNIT és BLANCO LANTOS II 6 S-IF



BLANCO KANO-S

lásd az oldalon 272



BLANCO BOTTON Pro 60/3 Automatic




lásd az oldalon 306

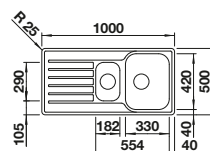
# BLANCO LANTOS II 6 S-IF

## Rozsdamentes acél



- Széles választék letisztult formákkal
- Elegáns IF lapos peremmel a munkalapszintbe építéshez vagy felső beépítéshez
- Praktikus kiegészítő medence opcionálisan választható többfunkciós rozsdamentes tállal
- Felhasználóbarát, a nagy csepegtető felületnek köszönhetően
- Elforgatva is beépíthető
- 3 ½"-os szűrőkosár

szekrényméret mm	<b>600</b>
<b>BLANCO LANTOS II 6 S-IF</b>	
<b>IF-laposperem</b> 	
	Forgatható medence
 fényezett rozsdamentes acél	526626
Medencemélység	170/90 mm



<b>Alaptartozék</b>	<b>lefolyó-távműködtető nélkül</b>
lefolyógarnitúra helytakarékos csővel, 2 x 3 ½" -es szűrőkosárral	

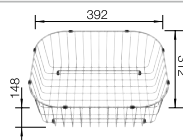
Rozsdamentes  
acél mosogatók

### Választható tartozékok



Többfunkciós rozsdamentes tál

240 729



Rozsdamentes acél edényszárító kosár

220 573

### BLANCO UNIT és BLANCO LANTOS II 6 S-IF



BLANCO KANO-S

lásd az oldalon 272



BLANCO BOTTON Pro 60/3 Automatic




lásd az oldalon 306

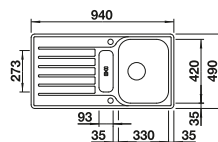
# BLANCO LANTOS 5 S-IF

## Rozsdamentes acél



- Sokoldalú mosogatócsalád letisztult designnal
- Kiegészítő kiöntő rozsdamentes betéttel
- Nagyméretű csepegtetőfelület
- Elegáns IF lapos perem a munkalapszintű és a felülről történő beépítéshez
- Elforgatva is beépíthető
- 3½"-os rozsdamentes szűrőkosaras lefolyóval

szekrényméret mm	<b>500</b>
<b>BLANCO LANTOS 5 S-IF</b>	
<b>IF-laposperem</b> 	
	Forgatható medence
 fényezett rozsdamentes acél	517 281
Medencemélység	165/40 mm



### Alaptartozék

With drain remote control

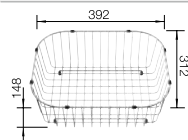
Perforált rozsdamentes betét, lefolyógarnitúra helytakarékos csővel, 3 ½"-os szűrőkosár, lefolyó-távműködtető a főmedencéhez  
A munkalap kivágására vonatkozó adatok az összes beépítési változathoz a honlapunkon találhatóak.



Rozsdamentes acél betéttel

Rozsdamentes  
acél mosogatók

### Választható tartozékok



Rozsdamentes acél edényszárító  
kosár  
220573

### BLANCO UNIT és BLANCO LANTOS 5 S-IF



BLANCOWEGA II

lásd az oldalon 280



BLANCO SELECT II 50/2






lásd az oldalon 299

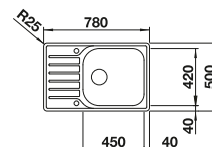
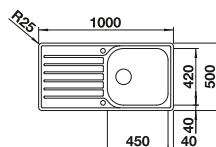
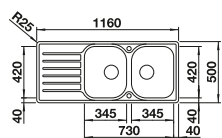
# BLANCO LANTOS

## Rozsdamentes acél



- Mosogatócsalád széles medenceválasztékkal és letisztult formákkal
- Elegáns IF lapos perem a munkalapszintű és a felülről történő beépítéshez
- Két nagyméretű medence a maximális szekrénykihasználásért
- Elforgatva is beépíthető
- 3½"-es rozsdamentes acél szűrőkosár

szekrényméret mm	800	600	600
BLANCO LANTOS	8 S-IF Compact	XL 6 S-IF	XL 6 S-IF Compact
<b>IF-laposperem</b> 			
	Forgatható medence	Forgatható medence	Forgatható medence
 fényezett rozsdamentes acél	519713	519709	523140
Medencemélység	165/165 mm	165 mm	165 mm



### Alaptartozék

A munkalap kivágására vonatkozó adatok az összes beépítési változathoz a honlapunkon találhatóak.

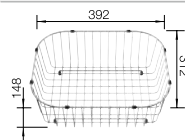
Lefolyógarnitúra helytakarékos csővel, 2 x 3 ½"-es szűrőkosár és integrált lefolyó-távműködtető (tekerőgomb) 1 medencéhez

Lefolyógarnitúra helytakarékos csővel, 3 ½"-os szűrőkosár, lefolyó-távműködtető

### lefolyó-távműködtetővel

Lefolyógarnitúra helytakarékos csővel, 3 ½"-os szűrőkosár, lefolyó-távműködtető

### Választható tartozékok



Rozsdamentes acél edényszárító kosár  
220573

### BLANCO UNIT és BLANCO LANTOS



BLANCO KANO-S

lásd az oldalon 272



BLANCO SELECT II 60/2






lásd az oldalon 296

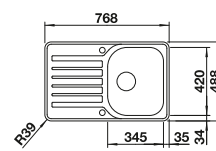
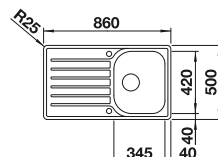
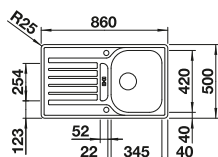
# BLANCO LANTOS 45 S-IF

## Rozsdamentes acél



- Sokoldalú mosogatócsalád letisztult designnal
- Elegáns IF lapos perem a munkalapszintű és a felülről történő beépítéshez
- Csepegtetőfelület kiegészítő kiöntővel
- Elforgatva is beépíthető
- 3 1/2"-os rozsdamentes szűrőkosaras lefolyóval

szekrényméret mm	450	450	450
BLANCO LANTOS 45 S-IF		Salto	Compact
<b>IF-laposperem</b> 			
	Forgatható medence	Forgatható medence	Forgatható medence
 fényezett rozsdamentes acél	519717	519707	519059
Medencemélység	165/25 mm	165 mm	165 mm



### Alaptartozék

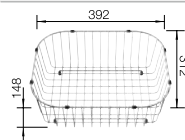
### lefolyó-távműködtetővel

Lefolyógarnitúra helytakarékos csővel, 3 1/2"-os szűrőkosár, lefolyó-távműködtető

Megjegyzés a beépítéshez:

A munkalap kivágására vonatkozó adatok az összes beépítési változathoz a honlapunkon találhatóak.

### Választható tartozékok



Rozsdamentes acél edényszárító

kosár

220573

### BLANCO UNIT és BLANCO LANTOS 45 S-IF



BLANCOWEGA II

lásd az oldalon 280



BLANCO SELECT II 45/2

lásd az oldalon 299







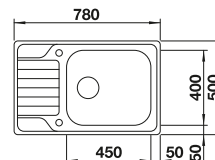
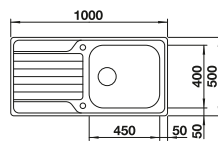
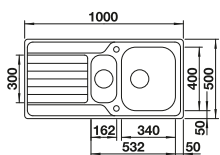
# BLANCO DINAS

## Rozsdamentes acél



- Harmonikus, kortalan kialakítás
- Tágas medence és kiegészítő medence
- Funkcionális csepegtetőfelület
- Elforgatva is beépíthető
- 3 1/2"-os szűrőkosár
- Lefolyó-távműködtetővel

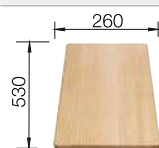
szekrény méret mm	600	600	600
BLANCO DINAS	6 S	XL 6 S	XL 6 S Compact
Beépítés felülől 			
	Forgatható medence	Forgatható medence	Forgatható medence
fényezett rozsdamentes acél	523 379	524 255	525 120
Medencemélység	195/145 mm	195 mm	195 mm



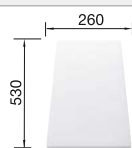
Alaptartozék	lefolyó-távműködtetővel		
Lefolyógarnitúra helytakarékos csővel, 2 x 3 1/2"-os szűrőkosár, lefolyó-távműködtető a főmedencéhez, tömítés	Lefolyógarnitúra helytakarékos csővel, 3 1/2"-os szűrőkosár lefolyó-távműködtetővel (elforgatható), tömítés	Lefolyógarnitúra helytakarékos csővel, 3 1/2"-os szűrőkosár lefolyó-távműködtetővel (elforgatható), tömítés	

Rozsdamentes acél mosogatók

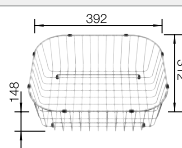
### Választható tartozékok



Bükk vágódeszka, külső vezetésű  
218313



Műanyag vágólap, fehér  
217611



Rozsdamentes acél edényszárító kosár  
220573

### BLANCO UNIT és BLANCO DINAS



BLANCOWEGA-S II  
lásd az oldalon 279







BLANCO BOTTON Pro 60/3 Automatic  
lásd az oldalon 306

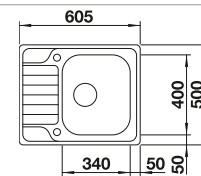
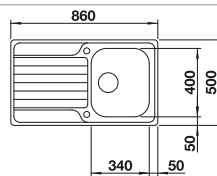
# BLANCO DINAS 45 S

## Rozsdamentes acél



- Harmonikus, kortalan kialakítás
- Tágas medencével
- Funkcionális csepegtetőfelület
- Elforgatva is beépíthető
- 3 1/2"-os szűrőkosár
- Lefolyó-távműködtetővel

szekrény méret mm	<b>450</b>	<b>450</b>
BLANCO DINAS 45 S		Mini
Beépítés felülől 		
	Forgatható medence	Forgatható medence
 fényezett rozsdamentes acél	523 378	525 123
Medencemélység	195 mm	195 mm



### Alaptartozék

lefolyó-távműködtetővel

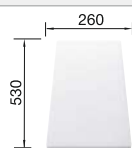
Lefolyógarnitúra helytakarékos csővel, 3 1/2"-os szűrőkosár, lefolyó-távműködtető, tömítés

Rozsdamentes acél mosogatók

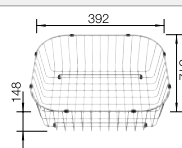
### Választható tartozékok



Bükk vágódeszka, külső vezetésű  
218313



Műanyag vágólap, fehér  
217611



Rozsdamentes acél edényszárító kosár  
220573

### BLANCO UNIT és BLANCO DINAS 45 S



BLANCOWEGA II  
lásd az oldalon 280









BLANCO BOTTON Pro 45/2 Automatic  
lásd az oldalon 306

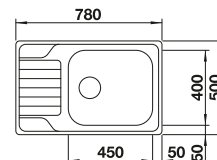
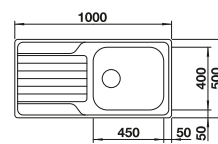
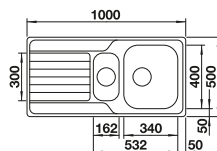
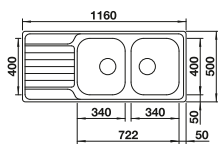
# BLANCO DINAS

## Rozsdamentes acél



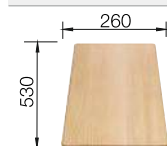
- Harmonikus, kortalan kialakítás
- Tágas medencével
- Funkcionális csepegtetőfelület
- Elforgatva is beépíthető
- 3 1/2"-os szűrőkosár

szekrény méret mm	800	600	600	600
BLANCO DINAS	8 S	6 S	XL 6 S	XL 6 S Compact
Beépítés felülről 				
	Forgatható medence	Forgatható medence	Forgatható medence	Forgatható medence
 fényezett rozsdamentes acél	523 376	523 375	524 254	525 121
Medencemélység	195/195 mm	195/145 mm	195 mm	195 mm

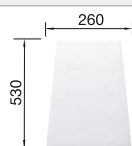


Alaptartozék	Lefolyó-távműködtető nélkül		
Lefolyógarnitúra helytakarékos csővel, 2 x 3 1/2"-os szűrőkosár, tömítés	Lefolyógarnitúra helytakarékos csővel, 2 x 3 1/2"-os szűrőkosár, tömítés	Lefolyógarnitúra helytakarékos csővel, 3 1/2"-os szűrőkosár, tömítés	Lefolyógarnitúra helytakarékos csővel, 3 1/2"-os szűrőkosár, tömítés

### Választható tartozékok



Bükk vágódeszka, külső vezetésű  
218313



Műanyag vágólap, fehér  
217611



Rozsdamentes acél edényszárító kosár  
220573

### BLANCO UNIT és BLANCO DINAS



BLANCOWEGA-S II  
lásd az oldalon 279







BLANCO BOTTON Pro 60/3 Automatic  
lásd az oldalon 306

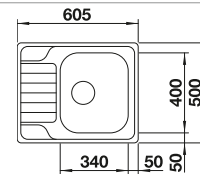
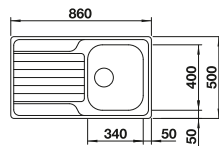
# BLANCO DINAS 45 S

## Rozsdamentes acél



- Harmonikus, kortalan kialakítás
- Tágas medencével
- Funkcionális csepegtetőfelület
- Elforgatva is beépíthető
- 3 1/2"-os szűrőkosár

szekrény méret mm	<b>450</b>	<b>450</b>
BLANCO DINAS 45 S		Mini
Beépítés felülről 		
	Forgatható medence	Forgatható medence
 fényezett rozsdamentes acél	523 374	525 122
Medencemélység	195 mm	195 mm



### Alaptartozék

lefolyó-távműködtető nélkül


Lefolyógarnitúra helytakarékos csővel, 3 1/2"-os szűrőkosár, tömítés

Rozsdamentes  
acél mosogatók

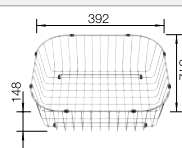
### Választható tartozékok



Bükk vágódeszka, külső vezetésű  
218 313



Műanyag vágólap, fehér  
217 611



Rozsdamentes acél edényszárító kosár  
220 573

### BLANCO UNIT és BLANCO DINAS 45 S



BLANCOWEGA II  
lásd az oldalon 280






BLANCO BOTTON Pro 45/2 Automatic  
lásd az oldalon 306

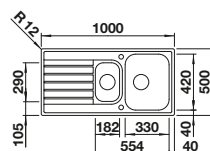
# BLANCO LIVIT II 6 S

Rozsdamentes acél



- Kiegészítő medencével
- Perforált rozsdamentes tál
- Tágas csepegtető felület
- 3 1/2" -os rozsdamentes szűrőkosár

szekrény méret mm	<b>600</b>
<b>BLANCO LIVIT II 6 S</b>	
Beépítés felülről 	
	Forgatható medence
 fényezett rozsdamentes acél	526625
Medencemélység	165/95 mm



## Alaptartozék

With drain remote control


perforált rozsdamentes tál, lefolyógarnitúra helytakarékos csővel, 2 x 3 1/2" szűrőkosár, lefolyó-távműködtető (tekerőgomb) a főmedencéhez



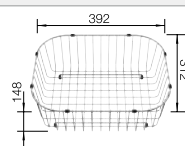
Többfunkciós rozsdamentes tál

Rozsdamentes  
acél mosogatók


## Választható tartozékok



Bükk vágódeszka, külső vezetési  
218313



Rozsdamentes acél edényszárító  
kosár  
220573



Műanyag vágólap, fehér  
217611

## BLANCO UNIT és BLANCO LIVIT II 6 S



BLANCO KANO-S

lásd az oldalon 272



BLANCO SINGOLO XL




lásd az oldalon 310

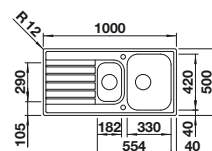
# BLANCO LIVIT II 6 S

## Rozsdamentes acél



- Kiegészítő medencével
- Opcionálisan választható perforált rozsdamentes tállal
- Tágas csepegtető
- 3 1/2"-os szűrőkosár

szekrény méret mm	<b>600</b>
<b>BLANCO LIVIT II 6 S</b>	
Beépítés felülről 	
	Forgatható medence
 fényezett rozsdamentes acél	526624
Medencemélység	165/95 mm




### Alaptartozék

lefolyó-távműködtetővel

lefolyógarnitúra helytakarékos csővel, 2 x 3 1/2"-es szűrőkosár, lefolyó-távműködtető (tekerőgomb) a főmedencéhez

Rozsdamentes acél mosogatók

### Választható tartozékok



Bükk vágódeszka, külső vezetésű  
218313



Többfunkciós rozsdamentes tál  
240729



Rozsdamentes acél edényszárító kosár  
220573

### BLANCO UNIT és BLANCO LIVIT II 6 S



BLANCO KANO-S  
lásd az oldalon 272






BLANCO SINGOLO XL  
lásd az oldalon 310

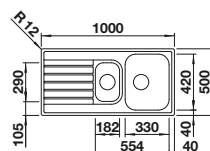
# BLANCO LIVIT II 6 S

Rozsdamentes acél








- Kiegészítő medencével
- Opcionálisan választható perforált rozsdamentes tállal
- Tágas csepegtető
- 3 1/2"-os szűrőkosár

szekrény méret mm	<b>600</b>
<b>BLANCO LIVIT II 6 S</b>	
Beépítés felülről 	
	Forgatható medence
 fényezett rozsdamentes acél	526623
Medencemélység	165/95 mm



<b>Alaptartozék</b>	<b>lefolyó-távműködtető nélkül</b>
lefolyógarnitúra helytakarékos csővel, 2 x 3 1/2" -es szűrőkosárral	

Rozsdamentes  
acél mosogatók




Választható tartozékok			BLANCO UNIT és BLANCO LIVIT II 6 S	
 260 530	 197 307	 392 312 148		
Bükk vágódeszka, külső vezetési 218313	Többfunkciós rozsdamentes tál 240729	Rozsdamentes acél edényszárító kosár 220573	BLANCO KANO-S lásd az oldalon 272	BLANCO SINGOLO XL lásd az oldalon 310

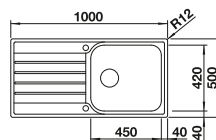
# BLANCO LIVIT XL 6 S

## Rozsdamentes acél



- Extraméretű medencével
- Nagyméretű csepegtetőfelület
- Elforgatva is beépíthető
- 3 1/2"-os rozsdamentes szűrőkosár
- Lefolyó-távműködtetővel

szekrény méret mm	<b>600</b>
<b>BLANCO LIVIT XL 6 S</b>	
<b>Beépítés felülről</b> 	
	Forgatható medence
 fényezett rozsdamentes acél	518519
Medencemélység	160 mm



### Alaptartozék

### lefolyó-távműködtetővel


Lefolyógarnitúra helytakarékos csővel, 3 1/2"-os szűrőkosár, lefolyó-távműködtető, tömítés

Megjegyzés a beépítéshez:

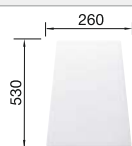
A munkalap kivágására vonatkozó adatok az összes beépítési változathoz a honlapunkon találhatóak.

Rozsdamentes  
acél mosogatók

### Választható tartozékok



Bükk vágódeszka, külső  
vezetésű  
218313



Műanyag vágólap, fehér  
217611



Rozsdamentes acél edényszárító  
kosár  
220573

### BLANCO UNIT és BLANCO LIVIT XL 6 S



BLANCO KANO-S  
lásd az oldalon 272



BLANCO SELECT II 60/2  
lásd az oldalon 296







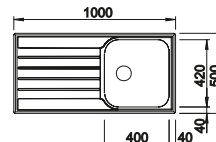
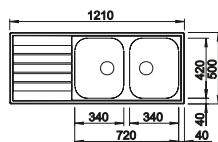
# BLANCO LIVIT

## Rozsdamentes acél



- Kényelmes kétmedencés mosogató
- Nagyméretű csepegtetőfelület
- 3 ½"-os rozsdamentes szűrőkosaras lefolyókkal


szekrényméret mm	800	500
BLANCO LIVIT S	8 S	XL 5 S
Beépítés felülről 		
	Forgatható medence	Forgatható medence
 fényezett rozsdamentes acél	514798	515651
Medencemélység	160/160 mm	160 mm



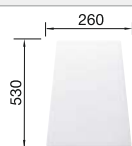
Alaptartozék	lefolyó-távműködtető nélkül
Lefolyógarnitúra helytakarékos csővel, 2 x 3 ½"-os szűrőkosár, tömítés	Lefolyógarnitúra helytakarékos csővel, 3 ½"-os szűrőkosár, tömítés

Rozsdamentes  
acél mosogatók

### Választható tartozékok



Bükk vágódeszka, külső vezetésű  
218313



Műanyag vágólap, fehér  
217611



Rozsdamentes acél edényszárító kosár  
220573

### BLANCO UNIT és BLANCO LIVIT



BLANCO KANO-S  
lásd az oldalon 272






BLANCO BOTTON Pro 45/2 Automatic  
lásd az oldalon 306

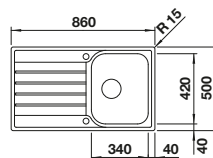
# BLANCO LIVIT 45 S Salto

Rozsdamentes acél





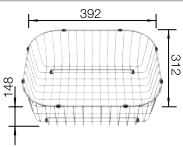
- Nagyméretű csepegtetőfelület
- Szálcsiszolt rozsdamentes acél kivitelben

szekrény méret mm	<b>450</b>
<b>BLANCO LIVIT 45 S Salto</b>	
Beépítés felülről 	
	Forgatható medence
 fényezett rozsdamentes acél	514786
Medencemélység	170 mm



<b>Alaptartozék</b>	<b>lefolyó-távműködtető nélkül</b>
Lefolyógarnitúra helytakarékos csővel, 3 1/2"-os szűrőkosár, tömítés	

Rozsdamentes acél mosogatók

<b>Választható tartozékok</b>		
 Bükk vágódeszka, külső vezetésű 218313	 Műanyag vágólap, fehér 217611	 Rozsdamentes acél edényszárító kosár 220573




<b>BLANCO UNIT és BLANCO LIVIT 45 S Salto</b>	
 BLANCO KANO lásd az oldalon 273	 BLANCO BOTTON Pro 45/2 Manual lásd az oldalon 307

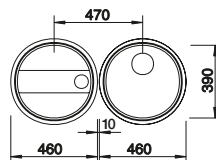
# BLANCO RONDOSÉT

Rozsdamentes acél



- Időtlen mosogató design
- Választható tartozékkal
- BLANCO RONDOSOL, kerek csepegtetőfelülettel kombinálva

szekrényméret mm	<b>600</b>
<b>BLANCO RONDOSÉT</b>	
<b>Beépítés felülről</b> 	
	Forgatható medence
 fényezett rozsdamentes acél	513310
Medencemélység	175/35 mm



## Alaptartozék

lefolyó-távműködtető nélkül

Lefolyógarnitúra helytakarékos csővel, 3 1/2"-es lefolyórendszer, csepegtetőfelület, a gyártási technológia miatt eltérő szálcsiszolású felület a csepegtetőfelületen (hosszanti) és a medencében (körkörös), tömítés

Megjegyzés a beépítéshez:

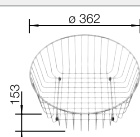
Munkalap alá építés túlnyúlás nélkül, az ehhez szükséges kivágás Ø: 424mm.

## Választható tartozékok



Vágódeszka, tömör bükk

218421



Edényzáritó kosár  
rozsdamentes acélból

220574

## BLANCO UNIT és BLANCORONDOSÉT



BLANCO MIDA-S

lásd az oldalon 274



BLANCO BOTTON Pro 45/2  
Automatic




lásd az oldalon 306

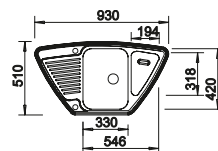
# BLANCO TIPO 9 E

Rozsdamentes acél



- Funkcionális design
- Nagy medenceméreték
- 3½"-es szűrőkosár
- Elforgatva is beépíthető
- Lefolyó-távműködtetővel

sarokszekrény-méret mm	<b>900x900</b>
<b>BLANCO TIPO 9 E</b>	
<b>Beépítés felülről</b> 	
	középmedence
 natúr	526338
Medencemélység	165/30 mm



## Alaptartozék

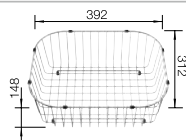
lefolyó-távműködtetővel

lefolyógarnitúra helytakarékos csővel, 3 ½"-es szűrőkosárral és integrált lefolyó-távműködtetővel (tekerőgomb)

Megjegyzés a beépítéshez:

Sablon szerinti kivágás.

## Választható tartozékok



Rozsdamentes acél edényszárító  
kosár

220573

## BLANCO UNIT és BLANCO TIPO 9 E



BLANCO DARAS-S

lásd az oldalon 282



BLANCO SOLON-IF




lásd az oldalon 309

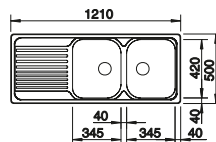
# BLANCO TIPO 8 S

## Rozsdamentes acél



- Funkcionális design
- Nagyméretű medencék
- 3 1/2"-es rozsdamentes szűrőkosár
- Elforgatva is beépíthető

szekrény méret mm	<b>800</b>
<b>BLANCO TIPO 8 S</b>	
<b>Beépítés felülről</b> 	
	Forgatható medence
 natúr	511 925
Medencemélység	165/165 mm



<b>Alaptartozék</b>	<b>lefolyó-távműködtető nélkül</b>
lefolyógarnitúra helytakarékos csővel, 2 x 3 1/2" -es szűrőkosár, tömítés	

Rozsdamentes  
acél mosogatók

<b>Választható tartozékok</b>		
 Bükk vágódeszka, külső vezetésű 218 313	 Műanyag vágólap, fehér 217 611	 Rozsdamentes acél edényszárító kosár 220 573




<b>BLANCO UNIT és BLANCO TIPO 8 S</b>	
 BLANCO DARAS-S lásd az oldalon 282	 BLANCO BOTTON Pro 60/3 Manual lásd az oldalon 307

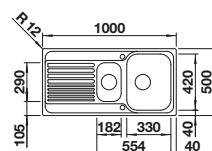
# BLANCO TIPO II 6 S

Rozsdamentes acél



- Funkcionális design
- Nagy medence kiegészítő medencével
- Perforált rozsdamentes tál
- 3 1/2"-es szűrőkosár
- Elforgatva is beépíthető


szekrény méret mm	<b>600</b>
<b>BLANCO TIPO II 6 S</b>	
Beépítés felülről 	
	Forgatható medence
 natúr	526622
Medencemélység	170/90 mm



## Alaptartozék

With drain remote control


perforált rozsdamentes tál, lefolyógarnitúra helytakarékos csővel, 2 x 3 1/2"-es szűrőkosárral és lefolyó-táv működtetővel (tekerőgomb) a főmedencéhez



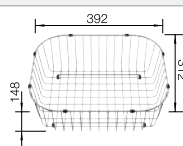
Többfunkciós rozsdamentes tál

Rozsdamentes  
acél mosogatók


## Választható tartozékok



Bükk vágódeszka, külső vezetésű  
218313



Rozsdamentes acél edényszárító kosár  
220573



Műanyag vágólap, fehér  
217611

## BLANCO UNIT és BLANCO TIPO II 6 S



BLANCO DARAS-S  
lásd az oldalon 282






BLANCO SINGOLO XL  
lásd az oldalon 310

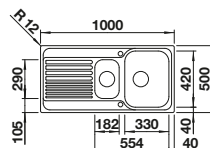
# BLANCO TIPO II 6 S

Rozsdamentes acél



- Funkcionális design
- Nagy medence kiegészítő medencével
- Opcionális, perforált rozsdamentes tál
- 3 1/2"-es szűrőkosár
- Elforgatva is beépíthető

szekrény méret mm	<b>600</b>
<b>BLANCO TIPO II 6 S</b>	
<b>Beépítés felülről</b> 	
	Forgatható medence
 natúr	526621
Medencemélység	170/90 mm



<b>Alaptartozék</b>	<b>lefolyó-távműködtetővel</b>
lefolyógarnitúra helytakarékos csővel, 2 x 3 1/2"-es szűrőkosárral és lefolyó-távműködtetővel (tekerőgomb) a főmedencéhez	

Rozsdamentes  
acél mosogatók

<b>Választható tartozékok</b>		
 Bükk vágódeszka, külső vezetésű 218313	 Többfunkciós rozsdamentes tál 240729	 Rozsdamentes acél edényszárító kosár 220573




<b>BLANCO UNIT és BLANCO TIPO II 6 S</b>	
 BLANCO DARAS-S lásd az oldalon 282	 BLANCO SINGOLO XL lásd az oldalon 310

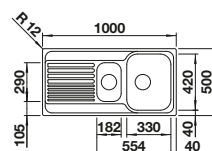
# BLANCO TIPO II 6 S

Rozsdamentes acél



- Funkcionális design
- Nagy medence kiegészítő medencével
- Opcionális, perforált rozsdamentes tál
- 3 1/2"-es szűrőkosár
- Elforgatva is beépíthető

szekrényméret mm	<b>600</b>
<b>BLANCO TIPO II 6 S</b>	
Beépítés felülről 	
	Forgatható medence
 natúr	526620
Medencemélység	170/90 mm




## Alaptartozék

lefolyó-távműködtető nélkül

lefolyógarnitúra helytakarékos csővel, 2 x 3 1/2" -es szűrőkosárral

Rozsdamentes  
acél mosogatók

## Választható tartozékok



Bükk vágódeszka, külső  
vezetésű  
218313



Többfunkciós rozsdamentes tál  
240729



Rozsdamentes acél edényszárító  
kosár  
220573

## BLANCO UNIT és BLANCO TIPO II 6 S



BLANCO DARAS-S  
lásd az oldalon 282



BLANCO SINGOLO XL  
lásd az oldalon 310








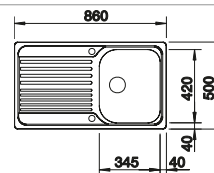
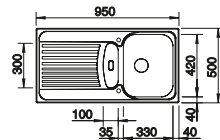
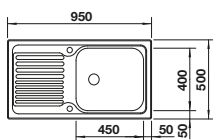
# BLANCO TIPO

## Rozsdamentes acél



- Funkcionális design
- Tágas medenceméret
- 3 1/2"-es szűrőkosárral
- Forgatható kivitel

szekrényméret mm	600	500	450
BLANCO TIPO	XL 6 S	5 S	45 S
Beépítés felülől 			
	Forgatható medence	Forgatható medence	Forgatható medence
 natúr	514243	526336	526335
Medencemélység	190 mm	165/50 mm	165 mm



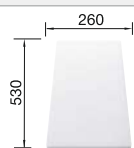
Alaptartozék	lefolyó-távműködtetővel
lefolyógarnitúra helytakarékos csővel, 3 1/2"-es szűrőkosárral és integrált lefolyó-távműködtetővel (tekerőgomb)	lefolyógarnitúra helytakarékos csővel, 3 1/2"-es szűrőkosárral és integrált lefolyó-távműködtetővel (tekerőgomb)

Rozsdamentes acél mosogatók

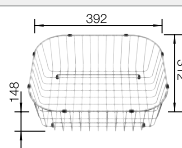
### Választható tartozékok



Bükk vágódeszka, külső vezetésű  
218313



Műanyag vágólap, fehér  
217611



Rozsdamentes acél edényszárító kosár  
220573

### BLANCO UNIT és BLANCO TIPO



BLANCOWEGA II  
lásd az oldalon 280








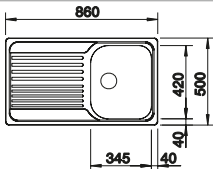
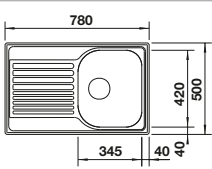
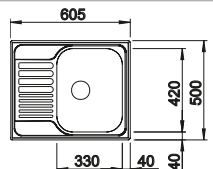
BLANCO FLEXON II 60/2  
lásd az oldalon 300

# BLANCO TIPO 45 S

## Rozsdamentes acél




- Funkcionális design
- Nagyméretű medence
- 3 1/2"-es rozsdamentes szűrőkosár
- Elforgatva is beépíthető

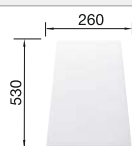
szekrényméret mm	450	450	450
BLANCO TIPO 45 S		Compact	Mini
Beépítés felülről 			
	Forgatható medence	Forgatható medence	Forgatható medence
 natúr	511 942	513 441	516 524
Medencemélység	165 mm	165 mm	165 mm
			

Alaptartozék	lefolyó-távműködtető nélkül		
	Lefolyógarnitúra helytakarékos csővel, 3 1/2"-os szűrőkosár, tömítés	Lefolyógarnitúra helytakarékos csővel, 3 1/2"-os szűrőkosár, tömítés	Lefolyógarnitúra helytakarékos csővel, 3 1/2"-os szűrőkosár, tömítés

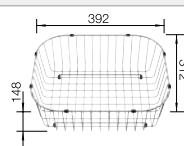
### Választható tartozékok



Bükk vágódeszka, külső vezetésű  
218313



Műanyag vágólap, fehér  
217611



Rozsdamentes acél edényszárító kosár  
220573

### BLANCO UNIT és BLANCO TIPO 45 S



BLANCOWEGA II  
lásd az oldalon 280








BLANCO BOTTON Pro 45/2 Manual  
lásd az oldalon 307

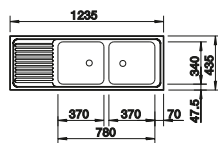
# BLANCO TOP EZS

Rozsdamentes acél

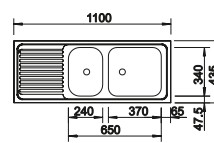


- Ideális megoldás az egyszerűbb igényekhez
- Elforgatva is beépíthető
- 1 1/2"-es lefolyógarnitúra

szekrény méret mm	900	800
BLANCO TOP EZS	12 x 4-2	11 x 4
Beépítés felülől 		
	Forgatható medence	Forgatható medence
 natúr	500374	500847
Medencemélység	155/155 mm	155/145 mm
 Lefolyógarnitúra	137034	137034



Medenceméret: 370 x 340 x 150 mm  
Kivágási méret: 1217 x 417 mm



Medenceméret: 370 x 340 x 150mm / 240 x 340 x 145 mm  
Kivágási méret: 1082 x 417 mm

Alaptartozék

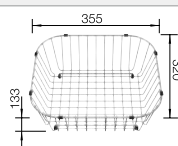
lefolyó-távműködtető nélkül

Rozsdamentes  
acél mosogatók

## Választható tartozékok



Bükk vágódeszka, külső vezetésű  
225685



Edényszárító kosár  
514238



Csepegtető  
230734

## BLANCO UNIT és BLANCO TOP EZS




BLANCO DARAS-S  
lásd az oldalon 282



BLANCO BOTTON Pro 60/3 Automatic  
lásd az oldalon 306

# SZŰRÉS A LEGTISZTÁBB ÍZ ÉRDEKÉBEN.

BLANCO drink.filter systems: tökéletes minőségű ivóvíz, csúcskategóriás BWT szűrőtechnológiával.



drink.systems

## Tökéletesre szűrve.

Ha igazán szomjas az ember, nincs is ennél jobb. Ha pedig tea vagy jégkockák készítéséről van szó, vagy ha egyszerűen egy pohár szomjoltó tiszta vizet inna, akkor biztosan tudni szeretné, hogy megbízható minőségű vizet használ-e. A prémium többlépcsős szűrést alkalmazó víztisztítással a BLANCO drink.filter systems nem engedi, hogy a hálózati vízben található fémrészecskék vagy egyéb szennyeződések átjussanak a szűrőn és rossz ízt vagy kellemetlen szagokat okozzanak. Biztos lehet benne, hogy minden korty csak kiváló minőségű, tökéletesen kiegyensúlyozott vizet tartalmaz – amely ideális az egészséges életstílushoz és a mindennapi élethez a konyhában.



**drink.filter EVOL-S Pro:** a vízszűrés és pontos vízmennyiség kombinációja click & touch (kattintás és érintés) funkcióval.



**Click & touch funkció:** a szűrt víz mennyisége a tekerőgombbal beállítható és az érintés-érzékelővel aktiválható – csak az EVOL-S Pro Filter esetében.



**Higiénikus:** minden BLANCO szűrt vizes csaptelep külön kifolyóval rendelkezik a szűrt víz számára.

# BLANCO drink.filter EVOL-S Pro



- 3 az 1-ben félprofesszionális csaptelep: hideg, meleg és szűrt víz
- Kényelmesen és pontosan beállítható a szűrt víz mennyisége az intuitív kezelő segítségével
- Felsőkategóriás BWT szűrő csökkenti a lerakódásokat és kellemes ízt biztosít
- Külön kifolyó a szűrt víz számára
- Kettős kifolyó precíz mágneses tartóval

ÚJ



Kihúzható fej




Mérőpohár-funkció

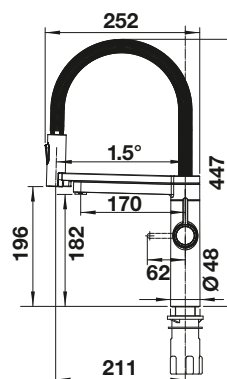


Szűrőrendszer



PVD		
	PVD steel	526 311
PVD		
	satin gold	527 430
Extra színek		
	matt fekete	526 636

Műszaki rajz



Áramlási sebesség 9.2 l

Alaptartozék



BLANCO Szűrőbetét L



BLANCO Szűrőfej

Szűrő rendszer:

- Felsőkategóriás vízsűrő rendszer a BWT-től szűrőfejjel és szűrőbetéttel

- Átfolyásmérő kijelzőjén nyomonkövethető a szűrőkapacitás állapota

Csaptelep:

- 360° elforgatható kifolyó a vezetékes vízhez
- Külön 180° fokban elforgatható kifolyó a szűrt vízhez
- A csaptelep beépítéséhez 35 mm átmérőjű furat szükséges
- Kerámiabetéttel
- Különböző rugalmas csatlakozótömlők a különösen könnyű és biztonságos szereléshez
- Szabadalmazott sugárszabályzó
- Stabilizálólemez a konyhai csaptelep stabilitásának növelésére rozsdamentes acélból készült mosogatókba történő beépítéskor

\*Nem minden országban elérhető. További információért keresse BLANCO képviselőjét.

Választható tartozékok



Szennyszűrő a sarokszelephez

128 434

Ajánlott mosogatószer-adagoló



BLANCO LATO

lásd az oldalon 285

Hulladékgyűjtő rendszer



BLANCO SELECT II Compact 60/2

lásd az oldalon 297

# MINDEN SZEMPONTBÓL ESZTÉTIKUS ÉS FUNKCIONÁLIS.

BLANCO konyhai csaptelepek



A kiválóságra törekszünk, különösképpen, amikor a mosogató, a csaptelep és a hulladéktároló rendszerek összehangolásáról van szó, annak érdekében, hogy a konyha vizes központja egységes legyen, mind a funkció, mind pedig esztétika szempontjából, valamint a beszerelés és a szerviz tekintetében is.

A BLANCO prémium kategóriás csaptelepek széles választékát kínálja a legkülönbözőbb igényeknek és belsőépítészeti stílusoknak megfelelően. A kiváló minőség, a vonzó megjelenés, az intelligens technológia és a könnyű kezelhetőség a méret- és színválasztékkal kombinálva megkönnyíti a megfelelő csaptelep kiválasztását.

Csaptelepek



A BLANCO nagyon is átérzi azt, hogy felelősséggel tartozik a legértékesebb élelmiszerforrásunkért – az ivóvízért. A BLANCO csaptelepeket széleskörűen tesztelik a technológia és a higiénia szempontjából, így az egyik legmagasabb minőségi színvonalat képviselik a piacon. Minden víztovábbító alkatrész bevizsgált és tanúsított.



Minden felhasznált alkatrész a legújabb anyagfejlesztések és technológiák szerint, a legmagasabb minőségű anyagokból készül, így maximális biztonságot nyújt az egészség és a higiénia szempontjából. Terméktervezésünk középpontjában az alkatrészek strapabírása és tartóssága áll.

# MINŐSÉG AZ UTOLSÓ RÉSZLETIG.

## BLANCO konyhai csaptelepek

A BLANCO konyhai csaptelepek a csúcstechnológiát képviselik, és a legszigorúbb minőségellenőrzéseken esnek át. Ha esetleg mégis probléma merülne fel, a BLANCO műszaki ügyfélszolgálatunk szívesen áll a rendelkezésére.

## Vízszugártípusok

Számos csapteleptípus, például a LINUS, LINUS-S, CANDOR vagy BLANCO CULINA-S Mini is egyszerűen bővíthető utólag a magasnyomású keverőcsapokhoz való, tiszta és gyöngyszugarat lehetővé tévő vízszugár szabályzó készlettel. A BLANCO sugárszabályzó készlet megvásárlása előtt javasoljuk, kérdezzék rá a kompatibilitásra az illetékes ügyfélszolgálatnál.

### A vízszugártípusok rövid összefoglalása

#### Tiszta sugár

- kristálytiszta
- halk
- nem fröcsköl

#### Gyöngyszugár

- levegővel dúsított
- lágy
- erős

**Sugárszabályzó készlet**  
tiszta és gyöngyszugárral  
magasnyomású csaptelepekhez

Cikkszám: 521 746



## Beszereles és tisztítás – biztonságos beszerelés és tökéletes karbantartás

- A csaptelep beszerelését engedéllyel rendelkező szakembernek ajánlott elvégeznie.
- Ne tisztítsa maró vagy karcoló tisztítószerrel a konyhai csaptelepek felületeit. Ehhez a BLANCO DailyClean+ terméket ajánljuk.
- Ha a vízfolyás nem megfelelő, öblítse ki a vízszugár-szabályzót.

A csaptelep szennyeződésektől és sérülésektől (szivárgás, csökkent vízáramlás) való védelme érdekében szereljen be szennyszűrőt (alaptartozék) a sarokszelep és az összekötőtömlő közé.



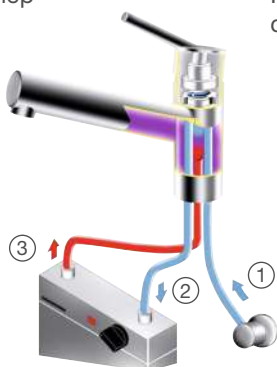
Szennyszűrő  
Cikkszám: 118 840



DailyClean+  
Cikkszám: 526 618

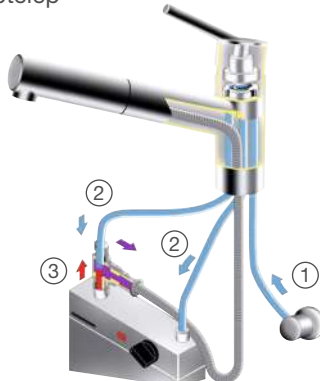
## Bekötési ábra

Konyhai csaptelep  
kifolyócsővel



① Hidegvizes csatlakozás

Konyhai csaptelep  
csapfejjel



② Hideg víz

③ Meleg víz



### Alacsony víznyomású konyhai csaptelepek

(alacsony nyomású csaptelepek) három bekötőcsővel vannak felszerelve. Az egyik tömlő a hidegvíz-hálózatához csatlakozik, a másik kettő pedig a vízmelegítőhöz.

# STÍLUSOS ELEGANCIA FELTŰNŐ SZÍNEKKEL



**Legyen szó matt feketéről, satin gold-ról vagy egymással összeillő színekről: a BLANCO UNIT minden stílushoz talál megoldást.**

Az Ön által választott Blanco UNIT-tal és a konyha stílusával is harmonizáló csaptelep szín teljesen egyedivé varázsolhatja konyháját. A domináns fekete szín divatosabb, mint valaha. Ráadásul meghatározza az Ön stílusát. A klasszikus matt fekete szín anélkül emeli ki a hangsúlyokat, hogy túl harsány lenne – mindemellett időtlen szépséget kölcsönöz a felületeknek. A teljes felület porfestett, ami egyenletességet és mélységet kölcsönöz a színnek, ezáltal garantáltan lenyűgöző hatást kelt. Színben tökéletesen egymáshoz hangolt húzógombok és mosogatószer-adagoló is kaphatók, amelyek kiegészítik a modern megjelenést.



A satin gold lenyűgöző hatást kelt a konyhájában, különösen a mosogatóközpont körül. Csaptelepeink és tartozékaink, például a mosogatószer-adagolóink kiváló megmunkálással készülnek, és lenyűgöző, harmonikus összképet teremtenek jellegzetes hangsúlyokkal, minimalista stílusban. Az InFino lefolyókészletek satin gold színben is kaphatók, így kiegészítik a BLANCO UNIT design-ját és biztosítják, hogy a mosogató tükrözze a csaptelep fém felületét.

A csaptelep és a mosogató színeinek összehangolásával minden BLANCO UNIT egyedi jelleget ölt. A Silgranit-Look csaptelepek a Silgranit mosogatókkal megegyező színekben kaphatók.





# VÍZSZŰRŐS CSAPTELEPEK.

A közvetlenül a csapból kifolyó szűrt víz frissítő öröme.



## Finomabb víz.

Víz kellemetlen ízek nélkül és csökkentett vízkőlerakódással – közvetlenül a konyhai csapból.

A BLANCO 3 az 1-ben vízszűrős csaptelepek meleg és hideg csapvizet, valamint szűrt hideg vizet is kínálnak. Ezek a két külön működtetőkarral és egymástól független kifolyócsővel rendelkező csaptelepek minden folyamatot megkönnyítenek a konyhában – legyen szó ivásról, étel előkészítéséről vagy tisztításról.

## A többlépcsős szűrőnek köszönhetően csökken a vízkőlerakódás és finomabb lesz az ivóvíz íze.

Az alsószekrénybe épített BLANCO vízszűrőkészlet L vízszűrőbetéttel van ellátva, amely egymás után ötször végzi el a vízfinomító folyamatot. Ennek köszönhetően érezhetően finomabb ivóvizet kapunk, valamint azzal a további előnnyel is jár, hogy az alacsony vízkőlerakódás csökkenti a konyhai eszközök, például a kávéfőzők tisztítására fordítandó időt, meghosszabbítva ezzel az élettartamukat.

## Előnyök.

Egy vízszűrős csaptelepnek nemcsak finomabb a vize, de számos más pozitív tulajdonsággal is rendelkezik. Jelentősen csökkenti az otthon használt műanyag palackok számát, ami közvetlen hatást gyakorol a környezetre. Ráadásul közvetetten is pozitív hatást fejt ki, mivel szükségtelenné teszi ezeknek a palackoknak a szállítását. Mindezzel pedig növeli a kényelmet is, mivel így nem kell cipelnünk és a konyhában vagy a kamrában tárolnunk a palackozott vizet, ezzel is helyet szabadíthatunk fel más célokra.



## BLANCO vízszűrős csaptelepek és vízszűrő készletek



A FONTAS II csaptelep fix kifolyóval és kihúzható fejjel is kapható.



A CATRIS-S Flexo Filter króm, PVD steel és matt fekete kivitelben is kapható.



A BLANCO vízszűrő készlet valamennyi BLANCO vízszűrős csapteleppel kompatibilis.

## A BLANCO többféle lehetőséget kínál a vízszűrőkhöz.

Amint beszerelték a konyhába a BLANCO vízszűrős csaptelepet és vízszűrő készletet, máris élvezhetjük a L vízszűrő betétből szűrt víz frissítő ízét. Vízszűrő betét cserénél eldönthetjük hogy melyik szűrő felel meg a legjobban az igényeinknek. A BLANCO különböző igényeknek és preferenciáknak megfelelő vízszűrőbetéteket kínál.



Vízszűrő betétek  
– Szűrőbetét L  
– Szűrőbetét S  
– Magnézium M  
– Mikroműanyag S

# BLANCO VÍZSUGÁR-TÍPUSOK.

A tiszta és a gyöngysugár összehasonlítása.



Tiszta víz sugár



Gyöngysugár

A csaptelepek többségénél alapkvítelben az erős, levegővel dúsított gyöngysugár használatos. A tiszta, eredeti víz sugarat, amely a „lamináris sugár” műszaki megnevezéssel is ismert, a BLANCO rendszereknél „tiszta sugárnak” nevezzük.

Ezzel a fogalommal a szabad vízfolyásra jellemző jegyeket emeljük ki: tisztaság, áttetszőség és szelíd erő. Míg a gyöngysugár erőssége a dinamikájában rejlik, a tiszta víz sugár természetes formájával és csendes hangjával nyeri el a tetszést.

A kristálytisza, halk és nem fröcskölő sugarat csendesség és látható tisztaság jellemzi. Csendes, alacsony turbulenciaszintű áramlásképe minimalizálja a fröcskölést és a víz szétporladását.

Az eredmény: kevesebb vízfolt, kevesebb törlés, nagyobb tisztaság a csaptelepen és a mosogatóban.

Az egyenes és csendes tiszta víz sugárhoz képest az örvénylő gyöngysugár levegő hozzákeverésével éri el a jobb tisztító hatást.

**Kínálat és fejlesztés** Jelenleg a PANERA-S és az AVONA termékcsaládnak alapfunkciója a tiszta víz sugár. Számos csaptelep-típus, például a LINUS, LINUS-S, CANDOR vagy BLANCOCULINA-S Mini is egyszerűen bővíthető utólag a magasnyomású keverőcsapokhoz való, tiszta és gyöngysugarat lehetővé tévő víz sugár szabályzó készlettel (cikkszám: 521 746). A BLANCO sugárszabályzó készlet megvásárlása előtt javasoljuk, kérdezzon rá a kompatibilitásra az illetékes ügyfélszolgálatnál.

## A víz sugártípusok rövid összefoglalása

Tiszta sugár	Gyöngysugár
• kristálytisza	• levegővel dúsított
• halk	• lágy
• nem fröcsköl	• erős

**Sugárszabályzó készlet**  
tiszta és gyöngysugárral  
magasnyomású csaptelepekhez



Cikkszám: 521 746

# ABLAK ELÉ SZERELHETŐ CSAPTELEPEK.

A biztonság és a mindennapi kényelem megtervezése.



**Az ablak előtti tér ideális hely a mosogató elhelyezésére.**

A BLANCO ablak elé szerelhető megoldásokkal akadálymentesen lehet az ablakokat nyitni és zárni, nem lesz útban a csaptelep. Három különböző megoldás választható.



**Lesüllyeszthető csaptelep:**  
BLANCO ELOSCOPE-F II




















**Kiemelhető modellek:**  
BLANCO ALTA-F/-S-F Compact  
BLANCO DARAS-F/-S-F  
BLANCO TIVO-F/-S-F  
BLANCO LANORA-F/-S-F  
BLANCO LINUS-F/-S-F




















**Lehajtható modellek:**  
BLANCO CORESSA-F, jobbos működtető karral  
BLANCO CORESSA-F, balos működtető karral  
BLANCO LARESSA-F, jobbos működtető karral  
BLANCO LARESSA-F, balos működtető karral

# BLANCO konyhai csaptelepek áttekintője

Modell változatok			oldal	Alacsony nyomású	Fix kifolyó	Kihúzható fej	Kihúzható zuhanyfej	Senso változat	Szűrőrendszer	Ablak elé szerelhető megoldás	Nyitókar bal oldalon	Áramellátás szükséges
												
	ALTA-F Compact	240		■						■		
	ALTA-S-F Compact	240			■					■		
	ALTA-S Compact	241	■		■							
	ALTA-S Compact Vario	239			■	■						
	ALTA Compact	242	■	■								
	AMBIS	259		■								
	AMBIS-S	259	■		■	■						
	ANTAS	270	■	■								
	ANTAS-S	269	■		■							
	AVONA	238		■								
	AVONA-S	237			■							
	CANDOR	260		■								
	CANDOR-S	260	■		■							
	CARENA	250		■								
	CARENA-S	250			■							
	CARENA-S Vario	249			■	■						
	CATRIS-S	245			■	■						
	CATRIS-S Flexo	243			■	■						
	CATRIS-S Flexo Filter	244			■	■		■				
	CORESSA-F	268		■					■	■		
















# BLANCO konyhai csaptelepek áttekintője

Modell változatok			oldal	Alacsony nyomású	Fix kifolyó	Kihúzható fej	Kihúzható zuhanyfej	Senso változat	Szűrőrendszer	Ablak elé szerelhető megoldás	Nyitókar bal oldalon	Áramellátás szükséges
												
	BLANCO CULINA-S	230			■	■						
	BLANCO CULINA-S Duo	229			■							
	BLANCO CULINA-S Mini	231			■							
	DARAS	283	■	■								
	DARAS-F	281		■						■		
	DARAS-S	282	■		■							
	DARAS-S-F	281			■					■		
	ELOSCOPE-F II	228		■						■		
	FONTAS-S II Filter	246			■				■			
	FONTAS II Filter	247		■					■			
	JANDORA	263		■								
	JANDORA-S	263			■							
	KANO	273		■								
	KANO-S	272			■							
	LANORA	262		■								
	LANORA-F	261	■	■						■		
	LANORA-S	262	■		■							
	LANORA-S-F	261			■					■		
	LARESSA-F	267		■						■	■	

# BLANCO konyhai csaptelepek áttekintője

Modell változatok			oldal	Alacsony nyomású	Fix kifolyó	Kihúzható fej	Kihúzható zuhanyfej	Senso változat	Szűrőrendszer	Ablak elé szerelhető megoldás	Nyitókar bal oldalon	Áramellátás szükséges
	LINEE	233		■								
	LINEE-S	232			■							
	LINUS	257	■	■								
	LINUS-F	253	■	■					■			
	LINUS-S	254-256	■		■						■	
	LINUS-S-F	253	■		■					■		
	LINUS-S Vario	252			■	■						
	LIVIA-S	235			■							
	MIDA	275		■								
	MIDA-S	274			■							
	MILA	277		■								
	MILA-S	276	■		■							
	MILI	278		■								
	PANERA-S	227			■	■						
	SOLENTA-S	224			■	■						
	SOLENTA-S Senso	225-226			■	■	■				■	■
	SONEA-S Flexo	236			■	■						



# BLANCO konyhai csaptelepek áttekintője

Modell változatok			oldal	Alacsony nyomású	Fix kifolyó	Kihúzható fej	Kihúzható zuhanyfej	Senso változat	Szűrőrendszer	Ablak elé szerelhető megoldás	Nyitókar bal oldalon	Áramellátás szükséges
												
	TIVO	266	■	■								
	TIVO-F	264	■	■						■		
	TIVO-S	265	■		■	■						
	TIVO-S-F	264	■		■	■				■		
	TRADON	248		■								
	TRIMA Filter	271		■					■			■
	VIU-S	251			■							
	VONDA	234		■								
	BLANCOWEGA-S II	279			■	■						
	BLANCOWEGA II	280		■								

# BLANCO SOLENTA-S



- Félprofesszionális design, rendkívül kényelmes használat
- PVD steel is rendelhető
- A zuhanyfej kényelmesen rögzíthető a precíz mágneses tartó segítségével
- Kétállású zuhany – könnyű váltás a normál vízszög és a zuhanyvízszög között
- Kiváló minőségű, rozsdamentes acél tömlőborítás: alaktartó, rugalmas és könnyen tisztítható

<b>PVD</b>		
	PVD steel	522 405
<b>fém felület</b>		
	króm	522 404

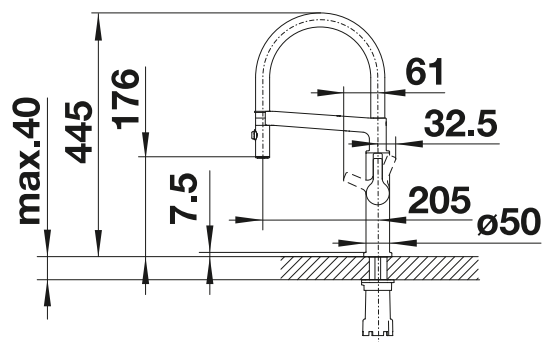
Kihúzható zuhanyfej



Kihúzható fej



## Műszaki rajz



Áramlási sebesség 6.9 l

## Alaptartozék

- 360° fokban elforgatható kifolyó
- A csaptelep beépítéséhez 35 mm átmérőjű furat szükséges
- Kerámiabetéttel
- Fémbevonatú zuhanycső
- Rugalmas, 450 mm hosszú csatlakozótömlők 3/8"-os anyával
- LGA minősítés
- DVGW minősítés

Csaptelepek

## Választható tartozékok



Szennyszűrő a sarokszelephez

128 434

## Ajánlott mosogatószer- adagoló



BLANCO LATO

lásd az oldalon 285



# BLANCO SOLENTA-S Senso jobbos működtető karral



- Félprofesszionális design, rendkívül kényelmes használat
- Manuális vagy érintés nélküli Start-Stop kezelés szenzortechnológiával
- A rövid hatótávolságú érzékelő a zuhanykarban megakadályozza a téves működtetést
- Kétállású zuhany precíz mágneses tartóval
- Balos kezelőkarral is rendelhető, amely tökéletesen illeszkedik a medence elrendezéséhez
- PVD steel is rendelhető



Kihúzható fej





Senso változat

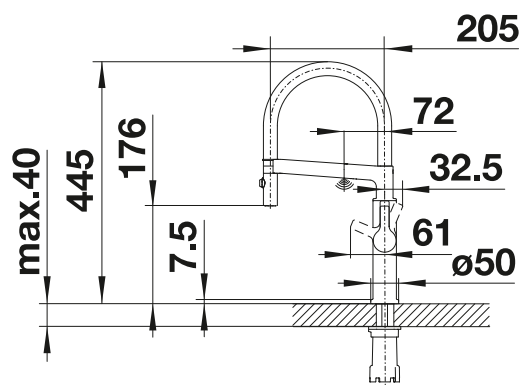


Áramellátás szükséges



<b>PVD</b>		
	PVD steel	522.407
<b>fém felület</b>		
	króm	522.406

## Műszaki rajz



Áramlási sebesség 6.9 l

## Alaptartozék

- Csatlakoztatáshoz 230V szükséges
- Kifolyócső 140°-ban forgatható.
- A csaptelep beépítéséhez 35 mm átmérőjű furat szükséges
- Kerámiabetéttel
- Fémburkolatú zuhanycső
- Rugalmas, 450 mm hosszú csatlakozótömlők 3/8"-os anyával
- Szabadalmazott vízsugárszabályzás az érzékelhetően kisebb vízképződésért
- Stabilizálólemez a konyhai csaptelep stabilitásának növeléséhez
- rozsdamentes acélból készült mosogatókba történő beépítéskor
- Minden csaptelep szerkezeti szinten biztosított a visszafolyás ellen az EN 1717 szerint
- LGA minősítés
- DVGW minősítés

## Választható tartozékok



Szennyszűrő a sarokszelephez

128.434

## Ajánlott mosogatószer-adagoló



BLANCO LATO

lásd az oldalon 285

# BLANCO SOLENTA-S Senso balos működtető karral



- Félprofesszionális design, rendkívül kényelmes használat
- Manuális vagy érintés nélküli Start-Stop kezelés szenzortechnológiával
- A rövid hatótávolságú érzékelő a zuhanykarban megakadályozza a téves működtetést
- Kétállású zuhany precíz mágneses tartóval
- Jobbos kezelőkarral is rendelhető, amely tökéletesen illeszkedik a medence elrendezéséhez
- PVD steel hatású felülettel is rendelhető

Kihúzható fej





Senso változat

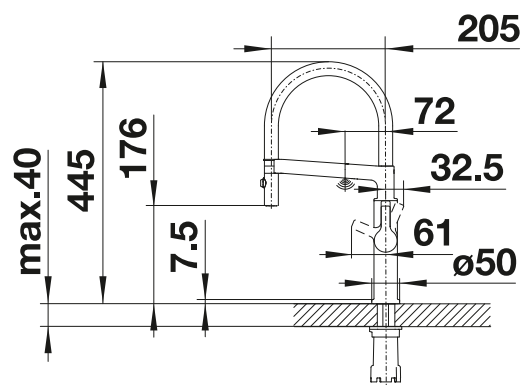


Áramellátás szükséges



<b>PVD</b>		
	PVD steel	523 127
<b>fém felület</b>		
	króm	523 126

## Műszaki rajz



Áramlási sebesség 6.9 l

## Alaptartozék

- Csatlakoztatáshoz 230V szükséges
- Kifolyócső 140°-ban forgatható.
- A csaptelep beépítéséhez 35 mm átmérőjű furat szükséges
- Kerámiabetéttel
- Fémburkolatú zuhanycső
- Rugalmas, 450 mm hosszú csatlakozótömlők 3/8"-os anyával
- Szabadalmazott vízsugárszabályzás az érzékelhetően kisebb vízközpödésért
- Stabilizálólemez a konyhai csaptelep stabilitásának növeléséhez rozsdamentes acélból készült mosogatókba történő beépítéskor
- Minden csaptelep szerkezetiileg biztosított a visszafolyás ellen az EN 1717 szerint
- LGA minősítés
- DVGW minősítés

Csaptelepek

## Választható tartozékok



Szennyszűrő a sarokszelephez

128 434

## Ajánlott mosogatószer-adagoló



BLANCO LATO

lásd az oldalon 285

# BLANCO PANERA-S



- Design csaptelep megnyerő eleganciával, esztétikus anyagból
- Jellegzetes vezérlési koncepció: könnyen kihúzható zuhanyfej
- Egyszerűen, gombnyomással átváltható zuhanyfej
- Energiatakarékos: a csap megnyitásakor alaphelyzetben hideg víz folyik
- Optikailag tökéletesen integrált, átváltható fej
- Kiváló minőségű rozsdamentes acél szálciszolt felülettel



Kihúzható zuhanyfej



Kihúzható fej



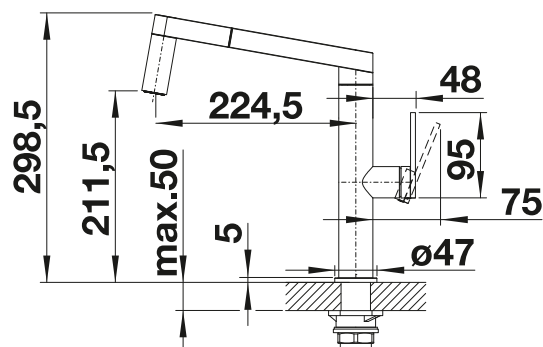
## Fémes felület



fényes rozsdamentes

521 547

## Műszaki rajz



Áramlási sebesség 7.2 l

## Alaptartozék

- 160 fokban elforgatható kifolyócső a nagyobb túlnyúlásért
- Ø 35 mm csaplyukfurat szükséges
- Kerámia betéttel
- Fémbevonatú zuhanycső
- Rugalmas, 560 mm hosszú csatlakozótömlők 3/8"-os anyával a különösen egyszerű és biztonságos szereléshez
- Szabadalmaztatott vízsugár-szabályozó a vízkövesedés jelentős csökkentése érdekében
- Stabilizálólemez a csap stabilitásának növelésére rozsdamentes acél mosogatókhoz
- Visszacsapó szeleppel a visszaáramlás ellen az EN 1717 szabványnak megfelelően
- LGA minősítés
- DVGW minősítés

## Választható tartozékok



Szennyszűrő a sarokszelephez

128 434



Tömlővezető a kihúzható fejes csaptelepekhez

511 920

## Ajánlott mosogatószer-adagoló



BLANCO PIONA mosogatószer-adagoló

lásd az oldalon 284

# BLANCO ELOSCOPE-F II



- Tiszta, megalkuvás nélküli design
- Ablak elé szerelhető modell
- A magas kifolyó megkönnyíti az edények és vázák megtöltését
- Egyszerűen kézzel lesüllyeszthető
- A mosogató és az ablakszárny közötti legkisebb távolságként akár mindössze 3 cm is elegendő
- Egységes furat (2 x 35 mm) a csaptelephez és a kezelőkarhoz (független a munkalap anyagától)



fém felület		
	króm	516672

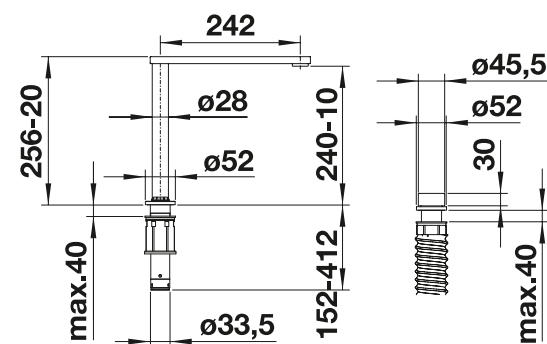
Ablak elé szerelhető megoldás



Fix kifolyó



## Műszaki rajz



Áramlási sebesség 11.5 l

## Alaptartozék

- A kifolyócső elsüllyeszthető és 360°-ban elforgatható
- A csaptelep beépítéséhez 2 darab 35 mm átmérőjű furat szükséges
- Kerámiabetéttel
- Rugalmas, 750 mm hosszú csatlakozótömlők 3/8"-os anyával a különösen könnyű és biztonságos szereléshez
- Megjegyzés:
  - A minimális távolság a csaplyuk középpontjától 70 mm. A maximális távolság a csaplyuk középpontjától 500 mm.
  - A BLANCO ELOSCOPE-F II beépítési mélysége 470 mm. Ellenkező esetben a hulladékkezelő rendszerrel, bojlerrel stb. való ütközés veszélye áll fenn. Legkisebb távolság a mosogató és az ablakszárny között: 3 cm.

Csaptelepek

## Választható tartozékok



Szennyszűrő a sarokszelephez

128434

## Ajánlott mosogatószer-adagoló



BLANCO PIONA mosogatószer-adagoló

lásd az oldalon 284

# BLANCO CULINA-S Duo



- Félprofesszionális csaptelep - ikonikus design
- Külön kezelőgomb a szabad elhelyezés érdekében
- A csapfej kényelmesen rögzíthető a precíz mágneses tartó segítségével
- Kiváló minőségű fém csapfej



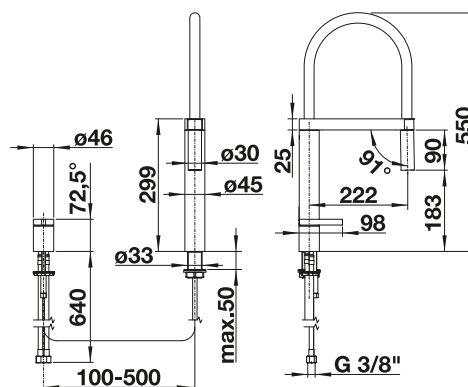
Focus Open 2014  
Special Mention

Kihúzható fej



fém felület		
	króm	519782
	selyemmatt rozsdamentes acél	519784

## Műszaki rajz



Áramlási sebesség 9.48 l

## Alaptartozék

- 360° fokban elforgatható kifolyócső a nagyobb túlnyúlásért
- Ø 35 mm csaplyukfurat szükséges
- Kerámia betéttel
- Fémbevonatú zuhanycső
- Rugalmas 640 mm hosszú csatlakozótömlők 3/8"-es anyával a különösen egyszerű és biztonságos szereléshez
- Stabilizálólemez a csap stabilitásának növelésére rozsdamentes mosogatókhoz
- Visszacsapó szeleppel a visszaáramlás ellen az EN 1717 szabványnak megfelelően
- LGA minősítés
- DVGW minősítés

## Választható tartozékok



Szennyszűrő a sarokszelephez

128434

## Ajánlott mosogatószer-adagoló



BLANCO PIONA mosogatószer-adagoló

lásd az oldalon 284

## Ajánlott húzógomb



Kerek húzógomb magasfényű króm

lásd az oldalon 326

# BLANCO CULINA-S



- Izgalmas design speciális vizuális hangsúlyokkal
- Az apró rozsdamentes rugó mozgásszabadságot biztosít a medence teljes területén
- A zuhanyfej kényelmesen rögzíthető a precíz mágneses tartó segítségével
- Kétféle vízszög – zuhanyfunkció vízkövesedést gátló gumírozott kifolyóval
- Átállítható zuhanyfej



reddot design award  
winner 2011



2012

Kihúzható zuhanyfej

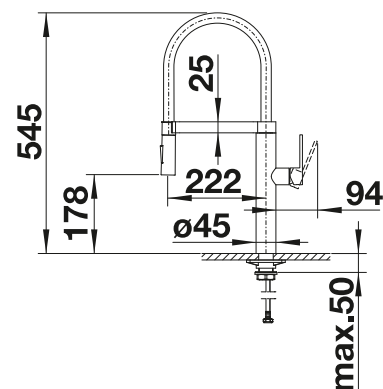


Kihúzható fej



fém felület		
	króm	517 597
	rozsdamentes színhatás	517 598

## Műszaki rajz



Áramlási sebesség 8.5 l

## Alaptartozék

- 360° fokban elforgatható kifolyócső a nagyobb túnyúlásért
- Ø 35 mm csaplyukfurat szükséges
- Kerámia betéttel
- Fémbevonatú zuhanygégecső
- Rugalmas, 450 mm hosszú csatlakozótömlők 3/8"-os anyával a különösen egyszerű és biztonságos szereléshez
- Stabilizálólemez a csap stabilitásának növeléséhez rozsdamentes mosogatókhoz
- Visszacsapó szeleppel a visszaáramlás ellen az EN 1717 szabványnak megfelelően
- LGA minősítés
- DVGW minősítés

Csaptelepek

## Választható tartozékok



Szennyszűrő a sarokszelephez

128 434

## Ajánlott mosogatószer- adagoló



BLANCO PIONA mosogatószer-  
adagoló

lásd az oldalon 284

# BLANCO CULINA-S Mini



- Izgalmas design speciális vizuális hangsúlyokkal
- A kecses rozsdamentes rugó mozgásszabadságot biztosít a medence teljes területén
- A csapfej kényelmesen rögzíthető a precíz mágneses tartó segítségével
- Ideálisan kombinálható fali egységgel rendelkező konyhapultokkal

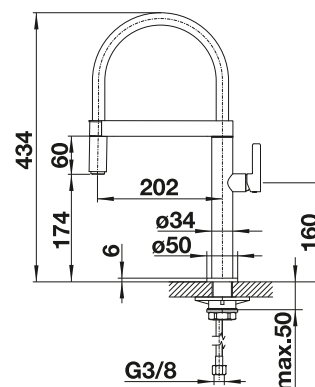


Kihúzható fej



fém felület		
	króm	519 843
	rozsdamentes színhatás	519 844

## Műszaki rajz



Áramlási sebesség 9.76 l

## Alaptartozék

- 360° fokban elforgatható kifolyócső a nagyobb túnyúlásért
- Ø 35 mm csaplyukfurat szükséges
- Kerámia betéttel
- Fémbevonatú zuhanygégecső
- Rugalmas, 450 mm hosszú csatlakozótömlők 3/8"-os anyával a különösen egyszerű és biztonságos szereléshez
- Stabilizálólemez a konyhai csaptelep stabilitásának növelésére rozsdamentes acélból készült mosogatókba történő beépítéskor
- Visszacsapó szeleppel a visszaáramlás ellen az EN 1717 szabványnak megfelelően
- LGA minősítés
- DVGW minősítés

## Választható tartozékok



Szennyszűrő a sarokszelephez

128 434



Vízugárszabályzó szett magasnyomású csaptelepekhez - lásd választható tartozékok

521 746

## Ajánlott mosogatószer-adagoló



BLANCO PIONA mosogatószer-adagoló

lásd az oldalon 284

# BLANCO LINEE-S



- Exkluzív design
- Kihúzható fej
- Felső kar a kényelmes hozzáférésért
- Kerámiabetéttel
- A magas kifolyó megkönnyíti az edények és vázák megtöltését



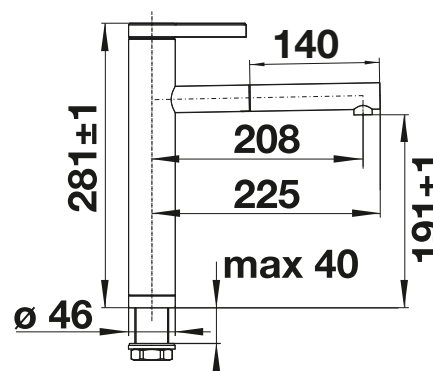
reddot design award  
winner 2011

Kihúzható fej



fém felület		
	króm	517 591
	selyemmatt rozsdamentes acél	517 593
SILGRANIT-Look, kétszínű		
	silgranit fekete/króm	526 171
	antracit/króm	518 438
	palaszürke/króm	518 804
	vulkánszürke/króm	526 956
	alumetál/króm	518 439
	silgranit fehér/króm	518 441
	törtfehér/króm	526 957
	tartufo/króm	518 446
	kávés/króm	518 445

## Műszaki rajz



Áramlási sebesség 11.5 l

## Alaptartozék

- 130 fokban elforgatható kifolyócső a nagyobb túlnyúlásért
- Ø 35 mm csaplyukfurat szükséges
- Kerámia betéttel
- Fémbevonatú zuhanygégecső
- Rugalmas, 450 mm hosszú csatlakozótömlők 3/8"-os anyával a különösen egyszerű és biztonságos szereléshez
- Szabadalmaztatott vízsugár-szabályozó a vízkövesedés jelentős csökkentése érdekében
- Stabilizálólemez a csap stabilitásának növelésére rozsdamentes acél mosogatókhoz
- Visszacsapó szeleppel a visszaáramlás ellen az EN 1717 szabványnak megfelelően
- LGA minősítés
- DVGW minősítés

Csaptelepek

## Választható tartozékok



Szennyszűrő a sarokszelephez

128 434



Tömlővezető a kihúzható fejcsaptelepekhez

511 920

## Ajánlott mosogatószer-adagoló



BLANCO PIONA mosogatószer-adagoló

lásd az oldalon 284

## Ajánlott húzógomb



Kerek húzógomb magasfényű króm

lásd az oldalon 326



# BLANCO LINEE




- Exkluzív design
- Felső kar a kényelmes hozzáférésért
- Kerámiabetéttel
- A magas kifolyó megkönnyíti az edények és vázák megtöltését
- A 360°-ban elforgatható kifolyó szélesebb körű használhatóságot tesz lehetővé



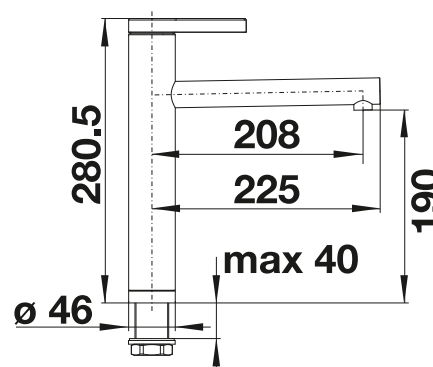
reddot design award  
winner 2011

Fix kifolyó



fém felület		
	króm	517 594
	selyemmatt rozsdamentes acél	517 596

## Műszaki rajz



Áramlási sebesség 11.5 l

## Alaptartozék

- 360 fokban elforgatható
- Ø 35 mm csaplyukfurat szükséges
- Kerámia betéttel
- Rugalmas, 450 mm hosszú csatlakozótömlők 3/8"-os anyával a különösen egyszerű és biztonságos szereléshez
- Szabadalmaztatott vízugar-szabályozó a jelentősen csökkentett vízkölerakódás érdekében
- Stabilizálólemez a csap stabilitásának növelésére rozsdamentes acél mosogatókhoz
- LGA minősítés
- DVGW minősítés

## Választható tartozékok



Szennyszűrő a sarokszelephez

128 434

## Ajánlott mosogatószer-adagoló



BLANCO PIONA mosogatószer-adagoló

lásd az oldalon 284

## Ajánlott húzógomb



Kerek húzógomb magasfényű króm

lásd az oldalon 326

# BLANCO VONDA



- Ergonomikus kezelőkar
- Következésképpen egyenes vonalú kialakítás
- Fekete hangsúlyokkal kialakított kifolyó, kellemes, lágy tapintású felülettel
- Magas kifolyó az edények és vázák könnyű megtöltéséhez
- Különösen aláépíthető mosogatókhoz ajánlott



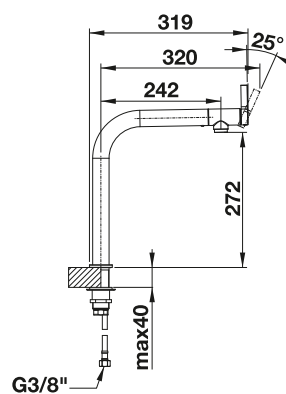
reddot design award  
winner 2012

Fix kifolyó



fém felület		
	króm	518 434
	fényes rozsdamentes	518 435

## Műszaki rajz



Áramlási sebesség 9.1 l

## Alaptartozék

- 200° fokban elforgatható kifolyó
- A csaptelep beépítéséhez 35 mm átmérőjű furat szükséges
- Kerámiabetéttel
- Rugalmas, 450 mm hosszú csatlakozótömlők 3/8"-os anyával a különösen könnyű és biztonságos szereléshez
- Szabadalmazott vízszűrőszabályzó a lényegesen kisebb vízkőlerakódásért
- LGA minősítés
- DVGW minősítés

Csaptelepek

## Választható tartozékok



Szennyszűrő a sarokszelephez

128 434

## Ajánlott mosogatószer- adagoló



BLANCO PIONA mosogatószer-  
adagoló

lásd az oldalon 284

# BLANCO LIVIA-S



- Modern design látványos dekorelemekkel
- Rendszermegoldás a mosogatóhoz illő lefolyó-távműködtetővel és mosogatószer-adagolóval
- Különböző felületű kivitelekben kapható
- J formájú magas kifolyó kihúzható fejjel
- Különösen aláépíthető medencékhez és minőségi munkalapokhoz ajánlott






reddot award 2016  
winner

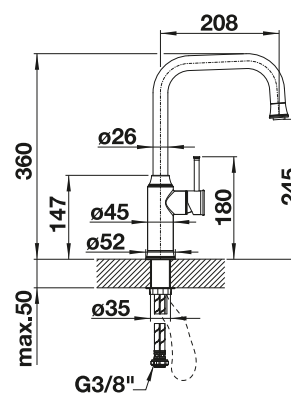


Kihúzható fej



PVD		
	satin gold	526 687
	mangán	521 290
fém felület		
	króm	521 288

## Műszaki rajz



Áramlási sebesség 8.4 l

## Alaptartozék

- 190° fokban elforgatható kifolyó
- A csaptelep beépítéséhez 35 mm átmérőjű furat szükséges
- Kerámiabetéttel
- Textilbevonatú zuhanycső
- Rugalmas, 450 mm hosszú csatlakozótömlők 3/8"-os anyával a különösen könnyű és biztonságos szerelhetőségért
- LGA minősítés
- DVGW minősítés

## Választható tartozékok



Szennyszűrő a sarokszelephez

128 434



Tömlővezető a kihúzható fejcsaptelepekhez

511 920

## Ajánlott mosogatószer-adagoló



BLANCO LIVIA mosogatószer-adagoló

lásd az oldalon 284

## Ajánlott húzógomb



BLANCO LIVIA húzógomb króm

lásd az oldalon 330

# BLANCO SONEA-S Flexo



- Klasszikus csap kialakítás fekete elemekkel modern konyhához
- Kiváló minőségű csap tömör rozsdamentes acélból, szálcsiszolt felülettel
- A rugalmas, fekete tömlő nagy mozgásszabadságot biztosít
- A zuhanyfej könnyen vált normál vízszugárról zuhanyszugárra
- A zuhanyfej kényelmesen rögzíthető a precíz mágneses tartó segítségével
- Energiatakarékos: a csap megnyitásakor alaphelyzetben hideg víz folyik



Fém felület		
	fényes rozsdamentes	526 616

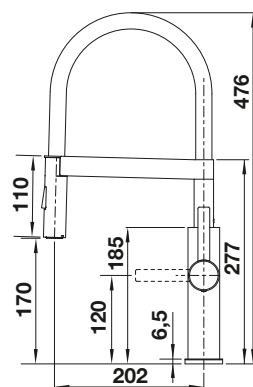
Kihúzható zuhanyfej



Kihúzható fej



## Műszaki rajz



Áramlási sebesség 9 l

## Alaptartozék

- 360 fokban elforgatható kifolyócső a nagyobb túlnyúláshoz
- Ø 35 mm csaplyukfurat szükséges
- Kerámia betéttel
- Műanyag zuhanygégecső
- Fekete szilikon tömlő
- Rugalmas 700 mm hosszú csatlakozótömlők 3/8"-es anyával a különösen egyszerű és biztonságos szereléshez
- Szabadalmaztatott vízszugár-szabályozó a vízkövesedés jelentős csökkentése érdekében
- Stabilizálólemez a csap stabilitásának növelésére rozsdamentes acél mosogatókhoz
- Visszacsapó szeleppel a visszaáramlás ellen az EN 1717 szabványnak megfelelően
- LGA minősítés
- DVGW minősítés

Csaptelepek

## Választható tartozékok



Szennyszűrő a sarokszelephez

128 434

## Ajánlott mosogatószer-adagoló



BLANCO PIONA mosogatószer-adagoló

lásd az oldalon 284

# BLANCO AVONA-S



- Kerek és szögletes formák izgalmas összjátéka
- Kúp alakú csaptest, lágyan ívelő kifolyóval
- Kihúzható csapfej kiváló minőségű fémből

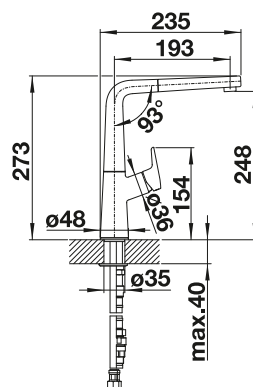


Kihúzható fej



fém felület		
	króm	521 277
SILGRANIT-Look		
	silgranit fekete	526 170
	antracit	521 278
	palaszürke	521 285
	vulkánszürke	526 928
	alumetál	521 279
	silgranit fehér	521 280
	törtfehér	526 929
	tartufo	521 283
	kávé	521 284

## Műszaki rajz



Áramlási sebesség 8.62 l

## Alaptartozék

- 190° fokban elforgatható kifolyó
- A csaptelep beépítéséhez 35 mm átmérőjű furat szükséges
- Kerámiabetéttel
- Rugalmas, 450 mm hosszú csatlakozótömlők 3/8"-os anyával a különösen könnyű és biztonságos szereléshez
- Fémbevonat

## Választható tartozékok



Szennyszűrő a sarokszelephez

128 434



Tömlővezető a kihúzható fejcsaptelepekhez

511 920

## Ajánlott mosogatószer-adagoló



BLANCO LATO

lásd az oldalon 285

# BLANCO AVONA



- Kerek és szögletes formák izgalmas összjátéka
- Kúp alakú csaptest, lágyan ívelő kifolyóval

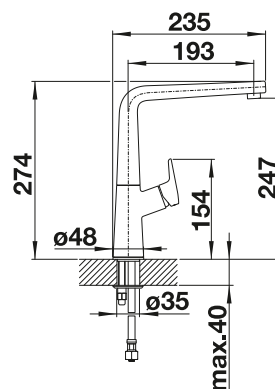


Fix kifolyó



fém felület		
	króm	521 267

## Műszaki rajz



Áramlási sebesség 12.6 l

## Alaptartozék

- 360° fokban elforgatható kifolyó
- A csaptelep beépítéséhez 35 mm átmérőjű furat szükséges
- Kerámiabetéttel
- Rugalmas, 450 mm hosszú csatlakozótömlők 3/8"-os anyával a különösen könnyű és biztonságos szereléshez
- Szabadalmazott sugárszabályozó

Csaptelepek

## Választható tartozékok



Szennyszűrő a sarokszelephez

128 434

## Ajánlott mosogatószer-adagoló



BLANCO LATO


lásd az oldalon 285

# BLANCO ALTA-S Compact Vario



- Esztétikus megjelenésű, karcsú csaptelep
- Különösen a kompakt mosogatókhoz alkalmas
- Kétféle vízszög – zuhanyfunkció vízkövesedést gátló kifolyóval
- A zuhanyfej kiváló minőségű fémből készült
- Átállítás a zuhanyfej alsó oldalán



fém felület		
	króm	518407

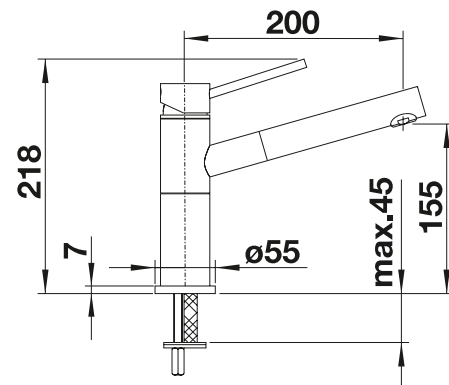
Kihúzható zuhanyfej



Kihúzható fej



## Műszaki rajz



Áramlási sebesség 8.43 l

## Alaptartozék

- 128 fokban elforgatható kifolyócső
- Ø 35 mm csaplyukfurat szükséges
- Kerámia betéttel
- Fémbevonatú zuhanycső
- Rugalmas, 450 mm hosszú csatlakozótömlők 3/8"-os anyával a különösen egyszerű és biztonságos szereléshez
- Szabadalmaztatott vízszög-szabályozó a jelentősen csökkentett vízkölerakódás érdekében
- Stabilizálólemez a csap stabilitásának növelésére rozsdamentes acél mosogatókhoz
- Visszacsapó szeleppel a visszaáramlás ellen az EN 1717 szabványnak megfelelően
- LGA minősítés
- DVGW minősítés

## Választható tartozékok



Szennyszűrő a sarokszelephez

128434



Tömlővezető a kihúzható fejcsaptelepekhez

511920

## Ajánlott mosogatószer-adagoló



BLANCO LATO

lásd az oldalon 285

# BLANCO ALTA-S-F Compact



- Az ablak elé szerelhető
- Egyszerű kezelhetőség: emelje fel függőlegesen és fektesse oldalra
- Esztétikus megjelenésű, karcsú csaptelep
- A csapfej kiváló minőségű fémből készült
- Legkisebb távolság a mosogató és az ablakszárny közt 4,5 cm

fém felület		
	króm	518 413

## Alaptartozék

- 128° fokban elforgatható kifolyó
- A csaptelep beépítéséhez 35 mm átmérőjű furat szükséges
- Kerámiabetéttel
- Műanyag bevonatú zuhanycső
- Rugalmas, 750 mm hosszú csatlakozótömlők 3/4"-os anyával a különösen könnyű és biztonságos szereléshez
- LGA minősítés
- DVGW minősítés

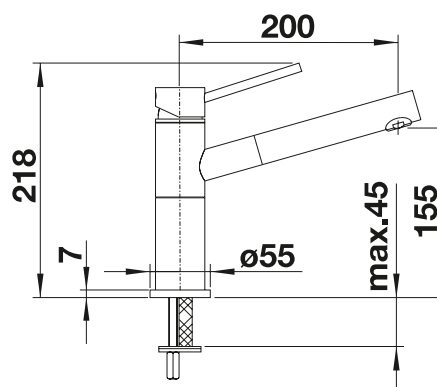
Ablak elé szerelhető megoldás



Kihúzható fej



## Műszaki rajz



Áramlási sebesség 9 l

# BLANCO ALTA-F Compact



- Az ablak elé szerelhető
- Egyszerű kezelhetőség: emelje fel függőlegesen és fektesse oldalra
- Esztétikus megjelenésű, karcsú csaptelep
- A kifolyócső az elülső részénél elforgatható – megkönnyíti a palackok megtöltését
- A 360° fokban elforgatható kifolyó szélesebb körű használhatóságot tesz lehetővé
- Legkisebb távolság a mosogató és az ablakszárny közt 2,5 cm

Csaptelepek

fém felület		
	króm	518 412

## Alaptartozék

- 360° fokban elforgatható kifolyó
- A csaptelep beépítéséhez 35 mm átmérőjű furat szükséges
- Kerámiabetéttel
- Rugalmas, 750 mm hosszú csatlakozótömlők 3/4"-os anyával a különösen könnyű és biztonságos szereléshez
- Szabadalmazott sugárszabályzó
- LGA minősítés
- DVGW minősítés

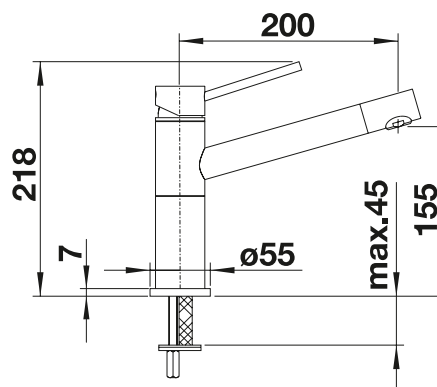
Ablak elé szerelhető megoldás



Fix kifolyó



## Műszaki rajz



Áramlási sebesség 15 l



# BLANCO ALTA-S Compact



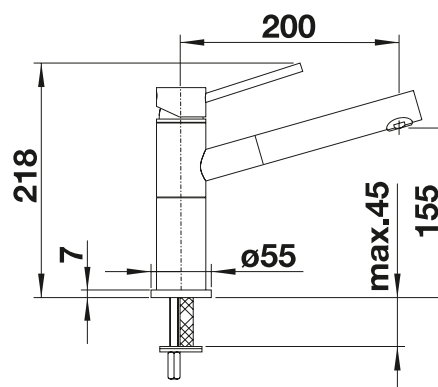
- Esztétikus megjelenésű, karcsú csaptelep
- Különösen a kompakt mosogatókhoz alkalmas
- Kihúzható csapfej kiváló minőségű fémből



fém felület			
	króm	Magasnyomású	515 122
	rozsdamentes színhatás	Alacsonynyomású	518 448
			515 123
SILGRANIT-Look, kétszínű			
	silgranit fekete/króm		526 161
	antracit/króm		515 333
	palaszürke/króm		518 809
	alumetál/króm		515 326
	silgranit fehér/króm		515 327
	tartufo/króm		517 634
	kávés/króm		515 334

Alacsony nyomású Kihúzható fej

## Műszaki rajz



Áramlási sebesség 10.8 l / 7 l

## Alaptartozék

- 128° fokban elforgatható kifolyó
- A csaptelep beépítéséhez 35 mm átmérőjű furat szükséges
- Kerámiabetéttel
- Fémbevonatú zuhanycső
- Rugalmas, 450 mm hosszú csatlakozótömlők 3/8"-os anyával a különösen könnyű és biztonságos szereléshez
- LGA minősítés
- DVGW minősítés

## Választható tartozékok



Szennyszűrő a sarokszelephez

128 434



Vízugárszabályzó szett magasnyomású csaptelepekhez - lásd választható tartozékok

521 746



Tömlővezető a kihúzható fejes csaptelepekhez

511 920

## Ajánlott mosogatószer-adagoló



BLANCO LATO

lásd az oldalon 285

# BLANCO ALTA Compact



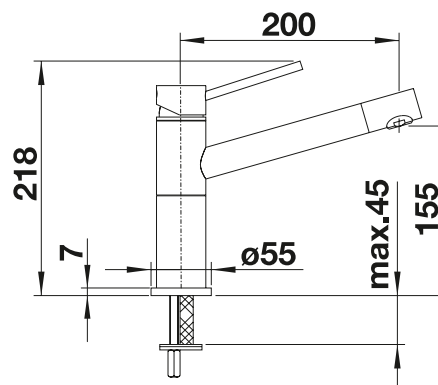
- Esztétikus megjelenésű, karcsú csaptelep
- Különösen a kompakt mosogatókhoz alkalmas
- A kifolyó az elülső résznél elforgatható – megkönnyíti a palackok megtöltését
- A 360° fokban elforgatható kifolyó szélesebb körű használhatóságot tesz lehetővé



fém felület			
	króm	Magasnyomású	515 120
		Alacsonynyomású	518 447
	rozsdamentes színhatás		515 121
SILGRANIT-Look, kétszínű			
	silgranit fekete/króm		526 162
	antracit/króm		515 323
	palaszürke/króm		518 810
	alumetál/króm		515 316
	silgranit fehér/króm		515 317
	tartufo/króm		517 633
	kávés/króm		515 324

Alacsony nyomású Fix kifolyó

## Műszaki rajz



Áramlási sebesség 14.7 l / 6.5 l

## Alaptartozék

- 360° fokban elforgatható kifolyó
- A csaptelep beépítéséhez 35 mm átmérőjű furat szükséges
- Kerámiabetéttel
- Rugalmas, 450 mm hosszú csatlakozótömlők 3/8"-os anyával a különösen könnyű és biztonságos szereléshez
- Szabadalmazott vízszugárszabályzó a lényegesen kisebb vízkölerakódásért
- LGA minősítés
- DVGW minősítés

Csaptelepek

## Választható tartozékok



Szennyszűrő a sarokszelvényhez

128 434



Vízszugárszabályzó szett magasnyomású csaptelepekhez - lásd választható tartozékok

521 746

## Ajánlott mosogatószer-adagoló



BLANCO LATO

lásd az oldalon 285

# BLANCO CATRIS-S Flexo



- Klasszikus vonalak félprofesszionális design
- A rugalmas, fekete tömlő optimális mozgásszabadságot biztosít
- A zuhanyfej könnyen vált normál vízszugárról zuhanyszugárra
- A zuhanyfej kényelmesen rögzíthető a precíz mágneses tartó segítségével
- Alacsony magasságnak köszönhetően tökéletesen kombinálható felső szekrényekkel
- Matt fekete felülettel is rendelhető



<b>PVD</b>		
	PVD steel	525 792
<b>fém felület</b>		
	króm	525 791
<b>Extra színek</b>		
	matt fekete	525 793

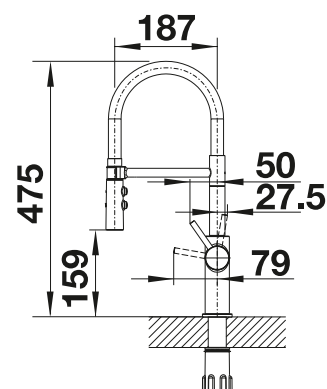
Kihúzható zuhanyfej



Kihúzható fej



## Műszaki rajz



Áramlási sebesség 7.8 l

## Alaptartozék

- 360 fokban elforgatható kifolyócső a nagyobb túlnyúlásért
- Ø 35 mm csaplyukfurat szükséges
- Kerámia betéttel
- Műanyag zuhanyfej
- Fekete szilikon-tömlő
- Rugalmas, 450 mm hosszú csatlakozótömlők 3/8"-os anyával a különösen egyszerű és biztonságos szereléshez
- Szabadalmaztatott vízszugár-szabályozó a vízkövesedés jelentős csökkentése érdekében
- Stabilizálólemez a csap stabilitásának növelésére rozsdamentes acél mosogatókhoz
- Visszacsapó szeleppel a visszaáramlás ellen az EN 1717 szabványnak megfelelően
- LGA minősítés
- DVGW minősítés

## Választható tartozékok



Szennyszűrő a sarokszelephez

128 434

## Ajánlott mosogatószer-adagoló



BLANCO LATO

lásd az oldalon 285

# BLANCO CATRIS-S Flexo Filter



- Finomabb víz a csapból anélkül, hogy kompromisszumot kellene kötni
- Matt fekete felülettel, mely tökéletesen illeszkedik a környezethez
- 3 az 1-ben félprofesszionális csaptelep: hideg, meleg és szűrt víz
- Külön kezelőkarok: a jobb oldali karral hideg és meleg vizet, a bal oldali karral a szűrt vizet lehet szabályozni
- Átállítható zuhanyfej (zuhanyfunkcióra váltás)
- Vízsűrős csaptelepek széles választéka személyes igényeinek megfelelően - a csaptelep a kereskedelemben kapható vízsűrő berendezésekkel kompatibilis

**ÚJ**



Kihúzható zuhanyfej



Kihúzható fej

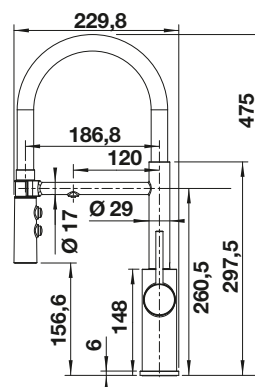


Szűrőrendszer



PVD		
	PVD steel	526 706
Extra színek		
	króm	526 705
Extra színek		
	matt fekete	526 707

## Műszaki rajz



## Alaptartozék

Csaptelep:

- 360° fokban elforgatható kifolyó
  - A csaptelep beépítéséhez 35 mm átmérőjű furat szükséges
  - Kerámiabetéttel
  - Műanyag zuhanycső
  - Fekete szilikon tömlő
  - Rugalmas, 700 mm hosszú csatlakozótömlők 3/8"-os anyával a szűrt vízhez és 1/2" anyával a vezetékes vízhez
  - Szabadalmazott sugárszabályzó
  - Stabilizálólemez a konyhai csaptelep stabilitásának növeléséhez rozsdamentes acélból készült mosogatókba történő beépítéskor
  - Alapkitételben visszafolyásgátlóval van felszerelve, így visszafolyásellen biztosítva az EN 1717 szabvány szerint
- A szűrőrendszer nem alaptartozék.

Csaptelepek

## Választható tartozékok



BLANCO Vízsűrő készlet

527 453



Szennyszűrő a sarokszelephez

128 434

**ÚJ**

## Ajánlott mosogatószer-adagoló



BLANCO LATO

lásd az oldalon 285

# BLANCO CATRIS-S



- Klasszikus forma a profi háztartások igényeire szabva
- Flexibilis kifolyócső (rozsdamentes acél rugóval), mozgatható zuhanyfejjel
- A zuhanyfej könnyen kivehető a tartóból
- Különösen alkalmas felső szekrényel kombinálva
- Átállítható zuhanyfej (zuhanyfunkcióra váltás)



fém felület		
	króm	521 476

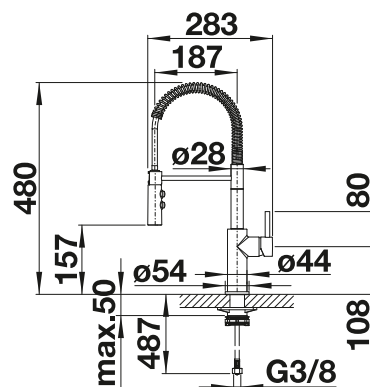
Kihúzható zuhanyfej



Kihúzható fej



## Műszaki rajz



Áramlási sebesség 9 l

## Alaptartozék

- 360° fokban elforgatható kifolyó
- A csaptelep beépítéséhez 35 mm átmérőjű furat szükséges
- Kerámiabetéttel
- Műanyagzuhanycső
- Rugalmas, 450 mm hosszú csatlakozótömlők 3/8"-os anyával a különösen könnyű és biztonságos szereléshez

## Választható tartozékok



Szennyszűrő a sarokszelephez

128 434

## Ajánlott mosogatószer- adagoló



BLANCO LATO

lásd az oldalon 285

# BLANCO FONTAS-S II Filter



- Kényelmes 3 az 1-ben csaptelep: szűrt és szűretlen víz a kihúzható tömlőből
- Különálló vízkör: hideg- és melegvíz-kar a jobb oldalon, szűrtvíz-kar a bal oldalon
- Külön kifolyó a szűrt víz számára – nem keveredik a vezetékes vízzel
- Helytakarékos és praktikus: a 3 az 1-ben csaptelep segítségével nincs szükség további csapfuratra a szűrt vízhez
- A mosogatókhoz és medencékhez tökéletesen illeszkedő felületkialakítás
- Vízsűrő rendszerrel együtt kell telepíteni

Kihúzható fej

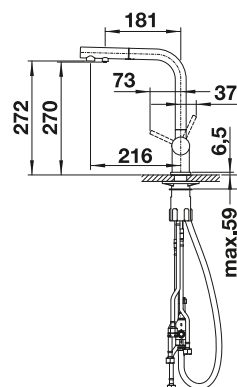


Szűrőrendszer



PVD		
	PVD steel	525 199
	satin gold	526 694
fém felület		
	króm	525 198
SILGRANIT-Look		
	silgranit fekete	526 158
	antracit	525 200
	palaszürke	525 207
	vulkánszürke	526 946
	alumetál	525 201
	silgranit fehér	525 204
	törtfehér	526 947
	tartufo	525 206
	kávé	525 205
Extra színek		
	matt fekete	526 672

## Műszaki rajz



## Alaptartozék

### Csaptelep

- 180 fokban elforgatható kifolyócső a nagyobb túlnyúláshoz
- Ø 35 mm csaplyukfurat szükséges
- Kerámia betéttel
- Rugalmas, 450 mm hosszú csatlakozótömlők 3/8"-os anyával a különösen egyszerű és biztonságos szereléshez
- Szabadalmaztatott vízszűrő-szabályozó a vízkövesedés jelentős csökkentése érdekében
- Stabilizálólemez a csap stabilitásának növelésére rozsdamentes acél mosogatókhoz
- Visszacsapó szeleppel a visszaáramlás ellen az EN 1717 szabványnak megfelelően
- LGA minősítés
- DVGW minősítés

Szűrőrendszert nem tartalmaz.

## Választható tartozékok



BLANCO Vízsűrő készlet

527 453

ÚJ



Tömlővezető a kihúzható fejes csaptelepekhez

511 920



Szennyszűrő a sarokszelephez

128 434

## Ajánlott mosogatószer-adagoló



BLANCO LATO

lásd az oldalon 285

# BLANCO FONTAS II Filter



- Kényelmes 3 az 1-ben csaptelep hideg-/melegvíz-karral a jobb oldalon, szűrtvíz-karral a bal oldalon
- Külön vízkör külön kifolyócsóval a szűrt vízhez – nincs keveredés a hálózati vízzel
- Helytakarékos és praktikus: a 3 az 1-ben csaptelep segítségével nincs szükség további csapfuratra a szűrt vízhez
- A 360° fokban elforgatható kifolyó szélesebb körű használhatóságot tesz lehetővé
- A mosogatókhoz és tálakhoz tökéletesen illeszkedő felületek: színes változatok a színes SILGRANIT modellekhez
- Vízsűrő rendszerrel együtt kell telepíteni

PVD		
	PVD steel	523 129
	satin gold	526 692
fém felület		
	króm	523 128
SILGRANIT-Look		
	silgranit fekete	526 157
	antracit	523 130
	palaszürke	523 137
	vulkánszürke	526 942
	alumetál	523 131
	silgranit fehér	523 134
	törtfehér	526 943
	tartufo	523 136
	kávé	523 135
Extra színek		
	matt fekete	526 670

## Választható tartozékok



BLANCO Vízsűrő készlet

527 453



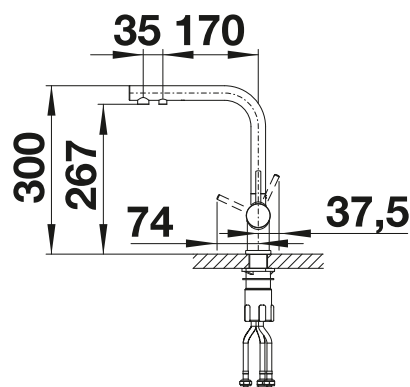
Szennyszűrő a sarokszelvezhez

128 434



Fix kifolyó		Szűrőrendszer	
-------------	--	---------------	--

## Műszaki rajz



## Alaptartozék

### Csaptelep:

- 360° fokban elforgatható kifolyócső a nagyobb túlnyúláshoz
- Ø 35 mm csaplyukfurat szükséges
- Kerámia betéttel
- 3 rugalmas csatlakozócső 450 mm hosszúsággal és 3/8"-os anyával a különösen egyszerű és biztonságos szereléshez
- Szabadalmaztatott vízszűrő-szabályozó a vízkövesedés jelentős csökkentése érdekében
- Stabilizálólemez a csap stabilitásának növelésére rozsdamentes acél mosogatókba szerelve
- LGA minősítés

Szűrőrendszert nem tartalmaz.

## Ajánlott mosogatószer-adagoló



BLANCO LATO

lásd az oldalon 285

# BLANCO TRADON



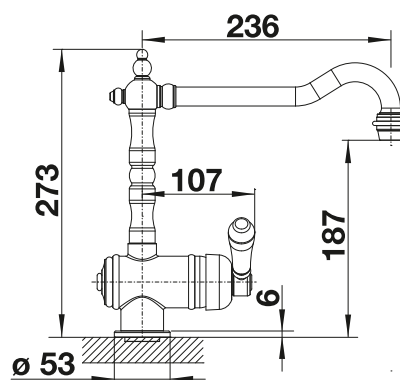
- Klasszikus kialakítású
- PVD acél – könnyen tisztítható, folt- és kopásálló
- Különösen jól illik a vidéki ház-stílushoz
- Kényelmes, egykezes működtetés

Fix kifolyó



PVD		
	satin gold	526 688
fém felület		
	króm	515 990

## Műszaki rajz



Áramlási sebesség 13.7 l

## Alaptartozék

- Kerámiabetéttel
- Rugalmas, 450 mm hosszú csatlakozótömlők és 3/8" anyával a különösen könnyű és biztonságos szereléshez
- Szabadalmazott vízsugárszabályzó a lényegesen kisebb vízkőlerakódásért
- Stabilizálólemez a konyhai csaptelep stabilitásának növelésére rozsdamentes acélból készült mosogatókba történő beépítéskor
- A csaptelep beépítéséhez 35 mm átmérőjű furat szükséges
- LGA minősítés
- DVGW minősítés

Csaptelepek

## Választható tartozékok



Szennyszűrő a sarokszelvényhez

128 434



Vízsugárszabályzó szett magasnyomású csaptelepekhez - lásd választható tartozékok

521 746

## Ajánlott mosogatószer-adagoló



BLANCO TORRE Mosogatószer-adagoló

lásd az oldalon 286



# BLANCO CARENA-S Vario



- Modern, prémium csaptelep
- Rejtett, kihúzható, átkapcsolható zuhanyfej
- Az ívelt, magas kifolyó megkönnyíti az edények és vázák megtöltését
- Magasan elhelyezett, ergonomikus kezelőkar



fém felület		
	króm	521 356
SILGRANIT-Look, kétszínű		
	silgranit fekete/króm	526 172
	antracit/króm	521 358
	palaszürke/króm	521 359
	vulkánszürke/króm	526 930
	alumetál/króm	521 360
	silgranit fehér/króm	521 368
	törtfehér/króm	526 931
	tartufo/króm	521 376
	kávés/króm	521 378

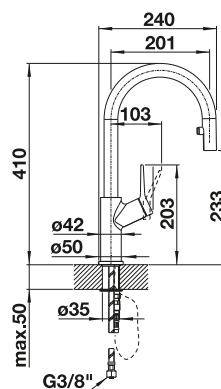
Kihúzható zuhanyfej



Kihúzható fej



## Műszaki rajz



Áramlási sebesség 9 l

## Alaptartozék

- 190 fokban elforgatható kifolyócső a nagyobb túlnyúláshoz
- Ø 35 mm csaplyukfurat szükséges
- Kerámia betéttel
- Textilbevonatú zuhanygégecső
- Bevonatos zuhanygégecső hátsó váltógombbal
- Rugalmas, 450 mm hosszú csatlakozótömlők 3/8"-os anyával a különösen egyszerű és biztonságos szereléshez
- Szabadalmaztatott vízsugár-szabályozó a vízkövesedés jelentős csökkentése érdekében
- Stabilizálólemez a csap stabilitásának növelésére rozsdamentes acél mosogatókhoz
- Visszacsapó szeleppel a visszaáramlás ellen az EN 1717 szabványnak megfelelően
- LGA minősítés
- DVGW minősítés

## Választható tartozékok



Szennyszűrő a sarokszelephez

128 434



Tömlővezető a kihúzható fejcsaptelepekhez

511 920

## Ajánlott mosogatószer-adagoló



BLANCO LATO

lásd az oldalon 285

# BLANCO CARENA-S



- Modern, prémium csaptelep
- Rejtett, kihúzható csapfej
- Az ívelt, magas kifolyó megkönnyíti az edények és vázák megtöltését
- Magasan elhelyezett, ergonomikus kezelőkar



reddot award 2015  
winner

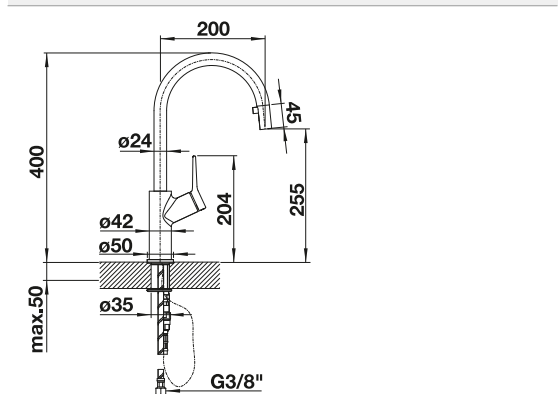
Kihúzható fej



fém felület		
	króm	520 767

Alaptartozék	
<ul style="list-style-type: none"> <li>- 190 fokban elforgatható kifolyócső a nagyobb túlnyúláshoz</li> <li>- Ø 35 mm csaplyukfurat szükséges</li> <li>- Kerámia betéttel</li> <li>- Szövetbevonatú zuhanygégső</li> <li>- Rejtett tömlő hátrafelé irányuló tömlővezetővel</li> <li>- Rugalmas, 450 mm hosszú csatlakozótömlők 3/8"-os anyával a különösen egyszerű és biztonságos szereléshez</li> </ul>	<ul style="list-style-type: none"> <li>- Szabadalmaztatott vízszűrő-szabályozó a vízkövesedés jelentős csökkentése érdekében</li> <li>- Stabilizálólemez a csap stabilitásának növelésére rozsdamentes acél mosogatókhoz</li> <li>- Visszacsapó szeleppel a visszaáramlás ellen az EN 1717 szabványnak megfelelően</li> <li>- LGA minősítés</li> <li>- DVGW minősítés</li> </ul>

## Műszaki rajz



Áramlási sebesség 9.14 l

# BLANCO CARENA



- Modern, prémium csaptelep
- Az ívelt, magas kifolyó megkönnyíti az edények és vázák megtöltését
- Magasan elhelyezett, ergonomikus kezelőkar



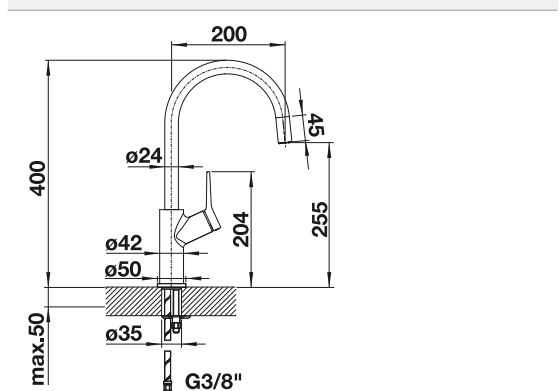
Fix kifolyó



fém felület		
	króm	520 766

Alaptartozék	
<ul style="list-style-type: none"> <li>- 360 fokban elforgatható kifolyócső a nagyobb túlnyúláshoz</li> <li>- Ø 35 mm csaplyukfurat szükséges</li> <li>- Kerámia betéttel</li> <li>- Rugalmas, 450 mm hosszú csatlakozótömlők 3/8"-os anyával a különösen egyszerű és biztonságos szereléshez</li> <li>- Szabadalmaztatott vízszűrő-szabályozó a vízkövesedés jelentős csökkentése érdekében</li> </ul>	<ul style="list-style-type: none"> <li>- Stabilizálólemez a csap stabilitásának növelésére rozsdamentes acél mosogatókhoz</li> <li>- LGA minősítés</li> <li>- DVGW minősítés</li> </ul>

## Műszaki rajz



Áramlási sebesség 11.85 l

# BLANCO VIU-S



- Kompakt és modern csaptelep rugalmas tömlővel és zuhanyfejjel
- Cserélhető tömlőborítás négy élénk színben
- A zuhanygégecső kényelmesen és biztonságosan a zuhanykarra akasztható
- Oldalsó kezelőkar energiatakarékos hidegindítási funkcióval
- Kellemes, nyalábolt vízszugár



Kihúzható fej



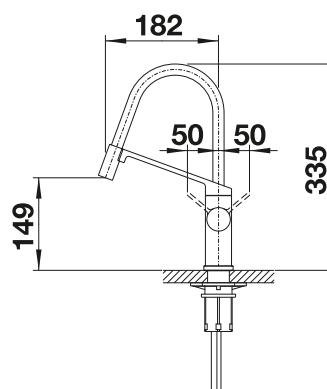
## fém felület



króm

524813

## Műszaki rajz



Áramlási sebesség 8.8 l

## Alaptartozék

- Négy cserélhető tömlőburkolatot tartalmaz: kiwi, narancs, citrom és lávaszürke (előre telepítve)
- 360 fokban elforgatható kifolyócső a nagyobb túlínnyúláshoz
- Ø 35 mm csaplyukfurat szükséges
- Kerámia betéttel
- Szövetbevonatú zuhanygégecső
- Rugalmas, 450 mm hosszú csatlakozótömlők 3/8"-os anyával a különösen egyszerű és biztonságos szereléshez
- Szabadalmaztatott vízszugár-szabályozó a vízkövesedés jelentős csökkentése érdekében
- Stabilizálólemez a csap stabilitásának növelésére rozsdamentes acél mosogatókhoz
- LGA minősítés
- DVGW tanúsítás folyamatban

## Választható tartozékok



Szennyszűrő a sarokszelephez

128434

## Ajánlott mosogatószer-adagoló



BLANCO TORRE Mosogatószer-adagoló

lásd az oldalon 286

# BLANCO LINUS-S Vario



- Minimalista design
- A magas kifolyó megkönnyíti az edények és vázák megtöltését
- Kétféle vízszög - zuhanyfunkció vízkövesedést gátló betéttel
- Átállítás a zuhanyfej alsó oldalán



fém felület		
	króm	518 406

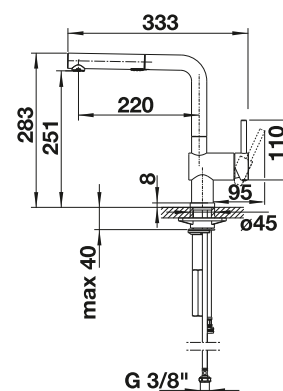
Kihúzható zuhanyfej



Kihúzható fej



## Műszaki rajz



Áramlási sebesség 8,34 l

## Alaptartozék

- 140° fokban elforgatható kifolyó
- A csaptelep beépítéséhez 35 mm átmérőjű furat szükséges
- Kerámiabetéttel
- Fémbevonatú zuhanycső
- Rugalmas, 450 mm hosszú csatlakozótömlők 3/8"-os anyával a különösen könnyű és biztonságos szereléshez
- LGA minősítés
- DVGW minősítés

Csaptelepek

## Választható tartozékok



Szennyszűrő a sarokszelephez

128 434



Tömlővezető a kihúzható fejcsaptelepekhez

511 920

## Ajánlott mosogatószer-adagoló



BLANCO LATO

lásd az oldalon 285

# BLANCO LINUS-S-F



- Az ablak elé szerelhető
- Minimalista design
- Egyszerű kezelhetőség: emelje fel függőlegesen és fektesse oldalra
- A magas kifolyóval könnyen megtölthetők az edények és a vázák
- Kihúzható csapfejjel
- Legkisebb távolság a mosogató és az ablakszárny közt 4,5 cm



Ablak elé szerelhető megoldás



Alacsony nyomású



Kihúzható fej



## fém felület



króm

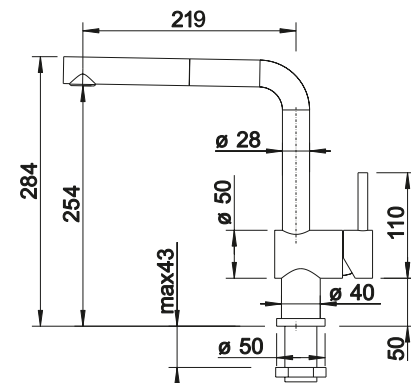
Magasnyomású  
Alacsonynyomású

514 023  
514 276

## Alaptartozék

- 140°-ban elforgatható kifolyó
- A csaptelep beépítéséhez 35 mm átmérőjű furat szükséges
- Kerámiabetéttel
- Műanyag bevonatú zuhanycső
- Rugalmas, 750 mm hosszú csatlakozótömlők 3/8"-os anyával a különösen könnyű és biztonságos szerelhetőségért
- LGA minősítés
- DVGW minősítés

## Műszaki rajz



Áramlási sebesség 9.6 l / 5 l

# BLANCO LINUS-F



- Az ablak elé szerelhető
- Minimalista design
- Egyszerű kezelhetőség: emelje fel függőlegesen és fektesse oldalra
- A magas kifolyó megkönnyíti az edények és vázák megtöltését
- A 360°-ban elforgatható kifolyó szélesebb körű használhatóságot tesz lehetővé
- A kezelőkar balra, középre vagy jobbra is szerelhető
- Legkisebb távolság a mosogató és az ablakszárny közt 2,5 cm



Ablak elé szerelhető megoldás



Alacsony nyomású



Fix kifolyó



## fém felület



króm

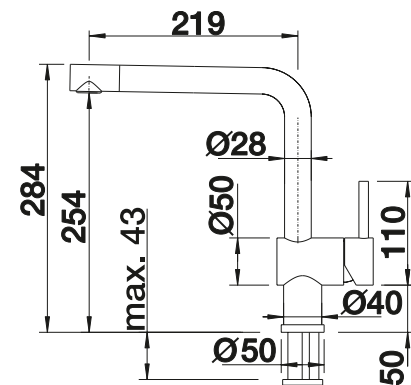
Magasnyomású  
Alacsonynyomású

514 025  
514 277

## Alaptartozék

- 360°-ban elforgatható kifolyó
- A csaptelep beépítéséhez 35 mm átmérőjű furat szükséges
- Kerámiabetéttel
- Rugalmas, 750 mm hosszú csatlakozótömlők 3/8"-os anyával a különösen könnyű és biztonságos szerelhetőségért
- Szabadalmazott sugárszabályzó
- LGA minősítés
- DVGW minősítés

## Műszaki rajz



Áramlási sebesség 14 l / 5 l

# BLANCO LINUS-S



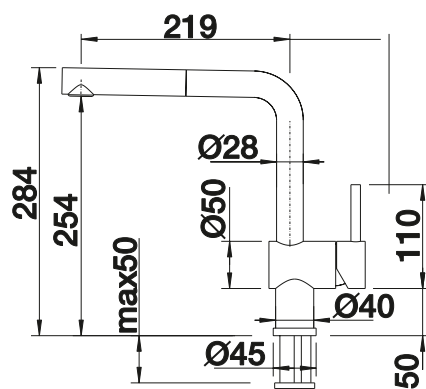
- Minimalista design
- Kihúzható csapfej minőségi kivitelben
- A magas kifolyó megkönnyíti az edények és vázák megtöltését



PVD			
	PVD steel		526 242
	satin gold		526 684
fém felület			
	króm	Magasnyomású	512 402
		Alacsonynyomású	512 200
	fényes rozsdamentes		517 184

Alacsony nyomású Kihúzható fej

## Műszaki rajz



Áramlási sebesség 10.5 l

## Alaptartozék

- 140° fokban elforgatható kifolyó
- A csaptelep beépítéséhez 35 mm átmérőjű furat szükséges
- Kerámiabetéttel
- Fémbevonatú zuhanycső
- Rugalmas, 450 mm hosszú csatlakozótömlők 3/8"-os anyával a különösen könnyű és biztonságos szerelhetőségért
- LGA minősítés
- DVGW minősítés

Csaptelepek

## Választható tartozékok



Szennyszűrő a sarokszelephez

128 434



Vízugárszabályzó szett magasnyomású csaptelepekhez - lásd választható tartozékok

521 746



Tömlővezető a kihúzható fejes csaptelepekhez

511 920

## Ajánlott mosogatószer-adagoló



BLANCO LATO

lásd az oldalon 285

# BLANCO LINUS-S



- Minimalista design
- Kihúzható csapfej minőségi kivitelben
- A magas kifolyó megkönnyíti az edények és vázák megtöltését
- Színazonos a SILGRANIT mosogatókkal és medencékkel

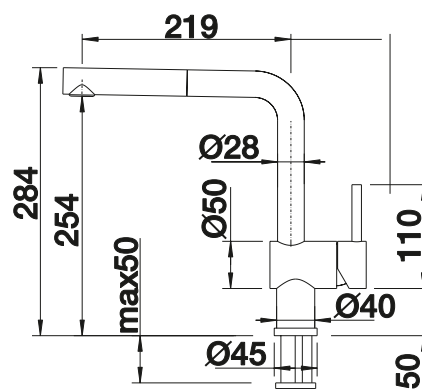


Kihúzható fej



SILGRANIT-Look		
	silgranit fekete	526 148
	antracit	516 688
	palaszürke	518 813
	vulkánszürke	526 958
	alumetál	516 689
	silgranit fehér	516 692
	törtfehér	526 959
	tartufo	517 621
	kávé	516 697
Extra színek		
	matt fekete	525 807

## Műszaki rajz



Áramlási sebesség 10,5 l

## Alaptartozék

- 140° fokban elforgatható kifolyó
- A csaptelep beépítéséhez 35 mm átmérőjű furat szükséges
- Kerámiabetéttel
- Fémbevonatú zuhanycső
- Rugalmas, 450 mm hosszú csatlakozótömlők 3/8"-os anyával a különösen könnyű és biztonságos szerelhetőségért
- LGA minősítés
- DVGW minősítés

## Választható tartozékok



Szennyszűrő a sarokszelephez

128 434



Vízugárszabályzó szett magasnyomású csaptelepekhez - lásd választható tartozékok

521 746



Tömlővezető a kihúzható fejes csaptelepekhez

511 920

## Ajánlott mosogatószer-adagoló



BLANCO LATO

lásd az oldalon 285

# BLANCO LINUS-S balos működtető karral



- Balkezesek számára könnyebben kezelhető, illetve ha a csaphelyfurat a főmedencétől balra esik
- Minimalista design
- Kihúzható csapfej minőségi kivitelben
- A magas kifolyó megkönnyíti az edények és vázák megtöltését

fém felület		
	króm	514016

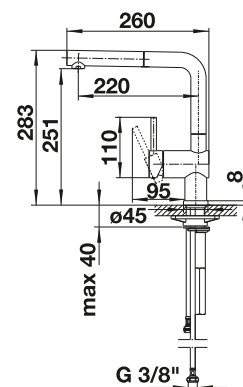
Nyitókar bal oldalon



Kihúzható fej



## Műszaki rajz



Áramlási sebesség 9.6 l

## Alaptartozék

- 140° fokban elforgatható kifolyó
- A csaptelep beépítéséhez 35 mm átmérőjű furat szükséges
- Kerámiabetéttel
- Fémbevonatú zuhanycső
- Rugalmas, 450 mm hosszú csatlakozótömlők 3/8"-os anyával a különösen könnyű és biztonságos szerelhetőségért
- LGA minősítés
- DVGW minősítés

Csaptelepek

## Választható tartozékok



Szennyszűrő a sarokszelephez

128434



Vízugárszabályzó szett magasnyomású csaptelepekhez - lásd választható tartozékok

521746



Tömlővezető a kihúzható fejes csaptelepekhez

511920

## Ajánlott mosogatószer-adagoló



BLANCO LATO

lásd az oldalon 285



# BLANCO LINUS



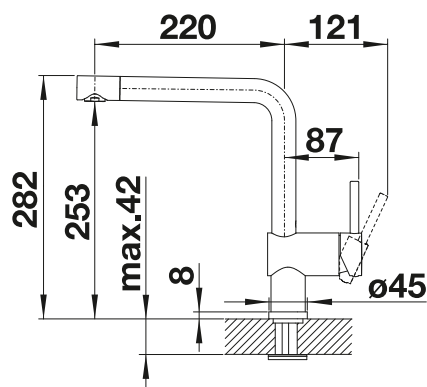
- Minimalista design
- A magas kifolyóval az edények és vázák könnyen megtölthetők
- A 360°-ban elforgatható kifolyó szélesebb körű használhatóságot tesz lehetővé



PVD			
	PVD steel		526 241
	satin gold		526 683
fém felület			
	króm	Magasnyomású Alacsonynyomású	514 019 514 020
	fényes rozsdamentes		517 183

Alacsony nyomású Fix kifolyó

## Műszaki rajz



Áramlási sebesség 14.4 l / 7 l

## Alaptartozék

- 360°-ban elforgatható kifolyó
- A csaptelep beépítéséhez 35 mm átmérőjű furat szükséges
- Kerámiabetéttel
- Rugalmas, 450 mm hosszú csatlakozótömlők 3/8"-os anyával a különösen könnyű és biztonságos szereléshez
- Szabadalmazott sugárszabályzó
- LGA minősítés
- DVGW minősítés

## Választható tartozékok



Szennyszűrő a sarokszelephez

128 434



Vízugárszabályzó szett magasnyomású csaptelepekhez - lásd választható tartozékok

521 746

## Ajánlott mosogatószer-adagoló



BLANCO LATO

lásd az oldalon 285

# BLANCO LINUS



- Minimalista design
- A magas kifolyóval az edények és vázák könnyen megtölthetők
- A 360°-ban elforgatható kifolyó szélesebb körű használhatóságot tesz lehetővé
- Színazonos a SILGRANIT mosogatókkal és medencékkel

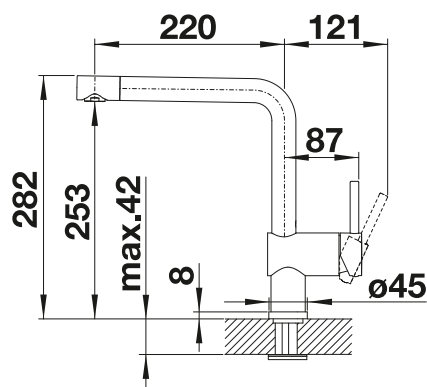


Fix kifolyó



SILGRANIT-Look		
	silgranit fekete	526 149
	antracit	516 698
	palaszürke	518 814
	vulkánszürke	526 960
	alumetál	516 699
	silgranit fehér	516 702
	törtfehér	526 961
	tartufo	517 622
	kávé	516 707
Extra színek		
	matt fekete	525 806

## Műszaki rajz



Áramlási sebesség 14.4 l

## Alaptartozék

- 360°-ban elforgatható kifolyó
- A csaptelep beépítéséhez 35 mm átmérőjű furat szükséges
- Kerámiabetéttel
- Rugalmas, 450 mm hosszú csatlakozótömlők 3/8"-os anyával a különösen könnyű és biztonságos szereléshez
- Szabadalmazott sugárszabályozó
- LGA minősítés
- DVGW minősítés

Csaptelepek

## Választható tartozékok



Szennyszűrő a sarokszelephez

128 434



Vízugárszabályzó szett magasnyomású csaptelepekhez - lásd választható tartozékok

521 746

## Ajánlott mosogatószer-adagoló



BLANCO LATO

lásd az oldalon 285

# BLANCO AMBIS-S



- Minőségi kivitelezés tömör rozsdamentes acélból, szálcsiszolt felülettel
- Letisztult csaptelep-design a modern konyhákhoz
- A magasra helyezett kifolyónak köszönhetően nagy mozgásteret és könnyű kezelhetőséget biztosít
- Kihúzható zuhanyfej, gombnyomással átállítható zuhansugárra



Alacsony nyomású




Kihúzható zuhanyfej



Kihúzható fej



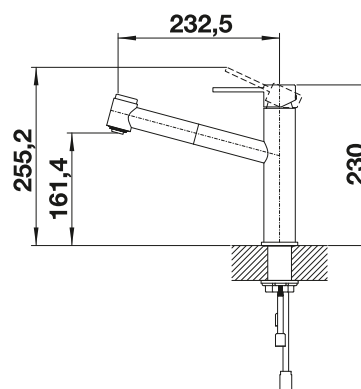
## Fémes felület

	fényes rozsdamentes	Magasnyomású	523 119
		Alacsonynyomású	525 124

## Alaptartozék

- 130° fokban elforgatható kifolyó
- A csaptelep beépítéséhez 35 mm átmérőjű furat szükséges
- Kerámiabetéttel
- Műanyag bevonatú zuhanycső
- Rugalmas, 450 mm hosszú csatlakozótömlők 3/8"-os anyával különösen könnyű és biztonságos
- LGA minősítés
- DVGW minősítés

## Műszaki rajz



Áramlási sebesség 8.3 l / 7 l

# BLANCO AMBIS




- Minőségi kivitelezés tömör rozsdamentes acélból, szálcsiszolt felülettel
- Letisztult csaptelep-design a modern konyhákhoz
- A magasra helyezett kifolyónak köszönhetően nagy mozgásteret és könnyű kezelhetőséget biztosít
- Elérhető kihúzható zuhanyfejjel is, melynek vízsugara állítható



Fix kifolyó



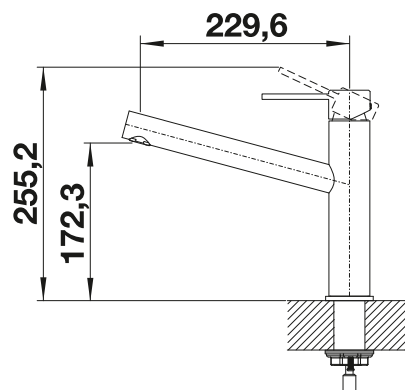
## Fémes felület

	fényes rozsdamentes	523 118
---	---------------------	---------

## Alaptartozék

- 360° fokban elforgatható kifolyó
- A csaptelep beépítéséhez 35 mm átmérőjű furat szükséges
- Kerámiabetéttel
- Rugalmas, 450 mm hosszú csatlakozótömlők 3/8"-os anyával különösen könnyű és biztonságos szereléshez
- Szabadalmazott sugárszabályzó
- LGA minősítés
- DVGW minősítés

## Műszaki rajz



Áramlási sebesség 13.4 l

# BLANCO CANDOR-S



- Minőségi kivitelezés tömör rozsdamentes acélból, szálcsiszolt felülettel
- Letisztult csaptelep-design modern konyhákhoz
- Az ívelt, magas kifolyó megkönnyíti az edények és vázák megtöltését
- Rejtett, kihúzható fej
- Nagyobb szabadság a hátfal előtti beépítésnél, annak köszönhetően, hogy a kezelőkar alaphelyzete függőleges állású
- Energiatakarékos: a csap megnyitásakor alaphelyzetben hideg víz folyik

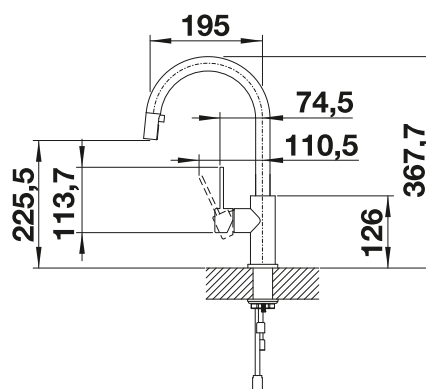
Fémes felület			
	fényes rozsdamentes	Magasnyomású	523 121
		Alacsonynyomású	525 125

## Alaptartozék

- 190°-ban elforgatható kifolyó
- A csaptelep beépítéséhez 35 mm átmérőjű furat szükséges
- Kerámiabetéttel
- Műanyag bevonatú zuhanycső
- Rugalmas, 450 mm hosszú csatlakozótömlők 3/8"-os anyával különösen könnyű és biztonságos szereléshez
- LGA minősítés
- DVGW minősítés

Alacsony nyomású  Kihúzható fej 

## Műszaki rajz



Áramlási sebesség 9.7 l / 5 l

# BLANCO CANDOR



- Minőségi kivitelezés tömör rozsdamentes acélból, szálcsiszolt felülettel
- Letisztult csaptelep-design modern konyhákhoz
- Az ívelt, magas kifolyó megkönnyíti az edények és vázák megtöltését
- Nagyobb szabadság a hátfal előtti beépítésnél, annak köszönhetően, hogy a kezelőkar alaphelyzete függőleges állású
- Energiatakarékos: a csap megnyitásakor alaphelyzetben hideg víz folyik
- Kihúzható fej is kapható

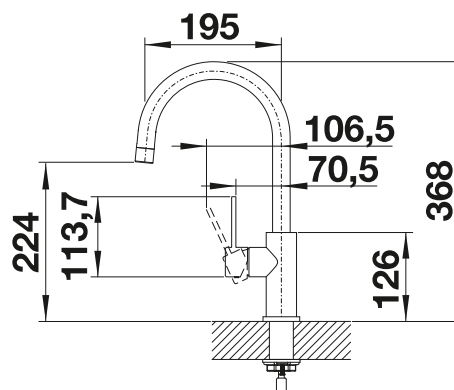
Fémes felület		
	fényes rozsdamentes	523 120

## Alaptartozék

- 360°-ban elforgatható kifolyó
- A csaptelep beépítéséhez 35 mm átmérőjű furat szükséges
- Kerámiabetéttel
- Rugalmas, 450 mm hosszú csatlakozótömlők 3/8"-os anyával a különösen könnyű és biztonságos szereléshez
- Szabadalmazott sugárszabályzó
- LGA minősítés
- DVGW minősítés

Fix kifolyó 

## Műszaki rajz



Áramlási sebesség 14.5 l

# BLANCO LANORA-S-F



- Az ablak elé szerelhető
- Kiváló minőségű, masszív rozsdamentes acél kivitel, fényezett felülettel
- Letisztult csaptelepmodell a modern konyhákba
- Magas, íves kifolyócső kézi zuhannyal az edények és vázák egyszerű megtöltéséhez
- Energiatakarékos: a csap megnyitásakor alaphelyzetben hideg víz folyik
- Legkisebb távolság a mosogató és az ablakszárny közt 4,5 cm

Fémes felület		
	fényes rozsdamentes	526 180

Alaptartozék	
<ul style="list-style-type: none"> <li>- 190°-ban elforgatható kifolyócső a nagyobb mozgástér érdekében</li> <li>- 35 mm átmérőjű csaplyukfurat szükséges</li> <li>- Kerámiabetéttel</li> <li>- Műanyag bevonatú zuhanygépcső</li> <li>- 985 mm hosszú rugalmas csatlakozócsövek és 3/8"-es anyja a különösen könnyű és biztonságos felszereléshez</li> <li>- Szabadalmazott vízszűrő-szabályozó a lényegesen kisebb vízkövesedés érdekében</li> </ul>	<ul style="list-style-type: none"> <li>- Stabilizálólemez a konyhai csaptelep stabilitásának növeléséhez rozsdamentes acélból készült mosogatókba történő beépítéskor</li> <li>- Visszacsapó szeleppel, amely garantáltan meggátolja a visszafolyást az EN 1717 szabványnak megfelelően</li> <li>- LGA minősítés</li> <li>- DVGW minősítés</li> </ul>

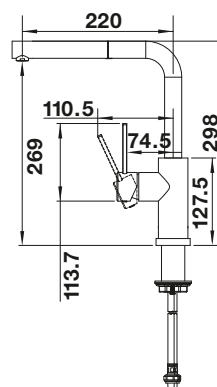
Ablak elé szerelhető megoldás



Kihúzható fej



Műszaki rajz



Áramlási sebesség 6.8 l

# BLANCO LANORA-F



- Az ablak elé szerelhető
- Kiváló minőségű, masszív rozsdamentes acél kivitel, fényezett felülettel
- Letisztult csaptelepmodell a modern konyhákba
- Magas, íves kifolyócső az edények és vázák könnyű megtöltéséhez
- Nagyobb szabadság a hátfal előtti beépítésnél, annak köszönhetően, hogy a kezelőkar alaphelyzete függőleges állású
- Energiatakarékos: a csap megnyitásakor alaphelyzetben hideg víz folyik
- Kihúzható fejjel is kapható
- Legkisebb távolság a mosogató és az ablakszárny közt 2,5 cm

Fémes felület			
	fényes rozsdamentes	Magasnyomású	526 179
		Alacsonynyomású	526 181

Alaptartozék	
<ul style="list-style-type: none"> <li>- 360°-ban elforgatható kifolyócső a nagyobb mozgástér érdekében</li> <li>- 35 mm átmérőjű csaplyukfurat szükséges</li> <li>- Kerámiabetéttel</li> <li>- 985 mm hosszú rugalmas csatlakozócsövek és 3/8"-es anyja a különösen könnyű és biztonságos felszereléshez</li> <li>- Szabadalmazott vízszűrő-szabályozó a lényegesen kisebb vízkövesedés érdekében</li> </ul>	<ul style="list-style-type: none"> <li>- Stabilizálólemez a konyhai csaptelep stabilitásának növeléséhez rozsdamentes acélból készült mosogatókba történő beépítéskor</li> <li>- LGA minősítés</li> <li>- DVGW minősítés</li> </ul>

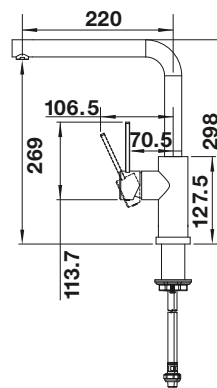
Alacsony nyomású



Fix kifolyó



Műszaki rajz



Áramlási sebesség 10.5 l / 5.2 l

# BLANCO LANORA-S



- Minőségi kivitelezés tömör rozsdamentes acélból, szálcsiszolt felülettel
- Letisztult csaptelep-design modern konyhákhoz
- A magas kifolyó és a kihúzható fej megkönnyíti az edények és vázák megtöltését
- Nagyobb szabadság a hátfal előtti beépítésnél, annak köszönhetően, hogy a kezelőkar alaphelyzete függőleges állású
- Energiatakarékos: a csap megnyitásakor alaphelyzetben hideg víz folyik

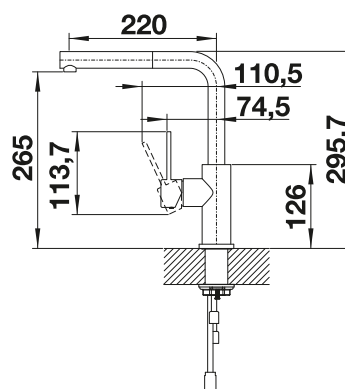
Fémes felület			
	fényes rozsdamentes	Magasnyomású	523 123
		Alacsonynyomású	525 126

### Alaptartozék

- 190°-ban elforgatható kifolyó
- A csaptelep beépítéséhez 35 mm átmérőjű furat szükséges
- Kerámiabetéttel
- Műanyag bevonatú zuhanycső
- Rugalmas, 450 mm hosszú csatlakozótömlők 3/8"-os anyával a különösen könnyű és biztonságos szereléshez
- LGA minősítés
- DVGW minősítés

Alacsony nyomású  Kihúzható fej 

### Műszaki rajz



Áramlási sebesség 8.6 l / 7 l

# BLANCO LANORA



- Minőségi kivitelezés tömör rozsdamentes acélból, szálcsiszolt felülettel
- Letisztult csaptelep-design modern konyhákhoz
- A magas kifolyó megkönnyíti az edények és vázák megtöltését
- Nagyobb szabadság a hátfal előtti beépítésnél, annak köszönhetően, hogy a kezelőkar alaphelyzete függőleges állású
- Energiatakarékos: a csap megnyitásakor alaphelyzetben hideg víz folyik
- Kihúzható fej is kapható

Csaptelepek

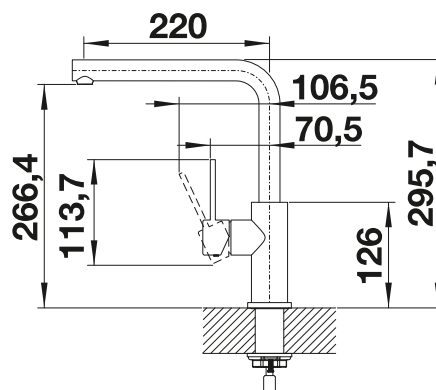
Fémes felület		
	fényes rozsdamentes	523 122

### Alaptartozék

- 360°-ban elforgatható kifolyó
- A csaptelep beépítéséhez 35 mm átmérőjű furat szükséges
- Kerámiabetéttel
- Rugalmas, 450 mm hosszú csatlakozótömlők 3/8"-os anyával a különösen könnyű és biztonságos szereléshez
- Szabadalmazott sugárszabályzó
- LGA minősítés
- DVGW minősítés

Fix kifolyó 

### Műszaki rajz



Áramlási sebesség 10.7 l

# BLANCO JANDORA-S



- Minőségi kivitelezés tömör rozsdamentes acélból, szálcsiszolt felülettel
- Letisztult csaptelep kialakítás modern konyhákhoz
- Az ívelt, magas kifolyó megkönnyíti az edények és vázák megtöltését
- Nagyobb szabadság a hátfal előtti beépítésnél, annak köszönhetően, hogy a kezelőkar alaphelyzete függőleges állású
- Energiatakarékos: a csap megnyitásakor alaphelyzetben hideg víz folyik
- Rejtett, kihúzható fej

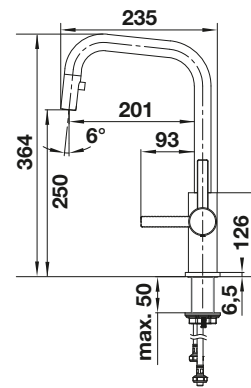
Kihúzható fej



Fém felület		
	fényes rozsdamentes	526614

Alaptartozék	
<ul style="list-style-type: none"> <li>- 190° elforgatható kifolyó</li> <li>- A csaptelep beépítéséhez 35 mm átmérőjű furat szükséges</li> <li>- Kerámiabetéttel</li> <li>- Rugalmas, 700 mm hosszú csatlakozótömlők<sup>3/4"</sup> anyával a különösen könnyű és biztonságos szereléshez</li> <li>- Szabadalmazott vízugárszabályzó a lényegesen kisebb vízkőlerakódásért</li> </ul>	<ul style="list-style-type: none"> <li>- Stabilizálólemez a konyhai csaptelep stabilitásának növelésére rozsdamentes acélból készült mosogatókba történő beépítéskor</li> <li>- Minden csaptelep szerkezetiileg biztosított a visszafolyás ellen az EN 1717 szabvány szerint</li> <li>- LGA minősítés</li> <li>- DVGW tanúsítás folyamatban</li> </ul>

## Műszaki rajz



Áramlási sebesség 8.96 l


# BLANCO JANDORA



- Minőségi kivitelezés tömör rozsdamentes acélból, szálcsiszolt felülettel
- Letisztult csaptelep kialakítás modern konyhákhoz
- Az ívelt, magas kifolyó megkönnyíti az edények és vázák megtöltését
- Nagyobb szabadság a hátfal előtti beépítésnél, annak köszönhetően, hogy a kezelőkar alaphelyzete függőleges állású
- Energiatakarékos: a csap megnyitásakor alaphelyzetben hideg víz folyik
- Kihúzható csapfejjel is kapható

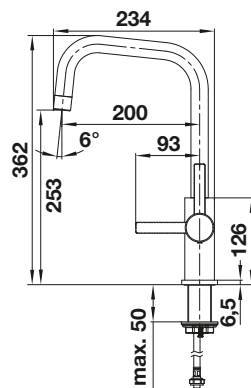
Fix kifolyó



Fém felület		
	fényes rozsdamentes	526615

Alaptartozék	
<ul style="list-style-type: none"> <li>- 360° elforgatható kifolyó</li> <li>- A csaptelep beépítéséhez 35 mm átmérőjű furat szükséges</li> <li>- Kerámiabetéttel</li> <li>- Rugalmas, 700 mm hosszú csatlakozótömlők<sup>3/4"</sup> anyával a különösen könnyű és biztonságos szereléshez</li> <li>- Szabadalmazott vízugárszabályzó a lényegesen kisebb vízkőlerakódásért</li> </ul>	<ul style="list-style-type: none"> <li>- Stabilizálólemez a konyhai csaptelep stabilitásának növelésére rozsdamentes acélból készült mosogatókba történő beépítéskor</li> <li>- Minden csaptelep szerkezetiileg biztosított a visszafolyás ellen az EN 1717 szabvány szerint</li> <li>- LGA minősítés</li> <li>- DVGW tanúsítás folyamatban</li> </ul>

## Műszaki rajz



Áramlási sebesség 14.1 l

# BLANCO TIVO-S-F



- Ablak elé szerelhető
- Egyszerűen kezelhető: emelje fel függőlegesen és fektesse oldalra
- A magas kifolyó megkönnyíti a mosogatónál végzett munkát
- Kihúzható, átállítható zuhanyfej
- A mosogató és az ablakszárny közötti minimális távolság: 5,5 cm

Alacsony nyomású



Kihúzható zuhanyfej



Kihúzható fej



## fém felület



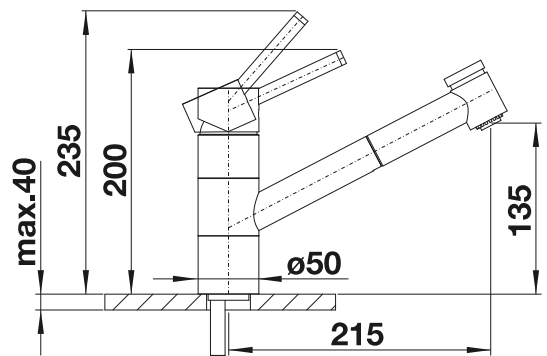
króm

Magasnyomású 518 410  
Alacsonynyomású 518 411

## Alaptartozék

- 120 fokban elforgatható kifolyócső a nagyobb túlnyúlásért
- Ø 35 mm csaplyukfurat szükséges
- Kerámia betéttel
- Fémbevonatú zuhanygégecső
- Rugalmas 750 mm hosszú csatlakozótömlők 3/8"-os anyával a különösen egyszerű és biztonságos szereléshez
- Szabadalmaztatott vízszűrő-szabályozó a vízkövesedés jelentős csökkentése érdekében
- Stabilizálólemez a csap stabilitásának növelésére rozsdamentes acél mosogatókhoz
- Visszacsapó szeleppel a visszaáramlás ellen az EN 1717 szabványnak megfelelően
- LGA minősítés
- DVGW minősítés

## Műszaki rajz



Áramlási sebesség 8 l / 7 l

# BLANCO TIVO-F



- Ablak elé szerelhető
- Egyszerűen kezelhető: emelje fel függőlegesen és fektesse oldalra
- A magas kifolyó megkönnyíti a mosogatónál végzett munkát
- A 360°-ban elforgatható kifolyó szélesebb körű használhatóságot tesz lehetővé
- A mosogató és az ablakszárny közötti minimális távolság: 4,5 cm

Ablak elé szerelhető megoldás



Alacsony nyomású



Fix kifolyó



## fém felület



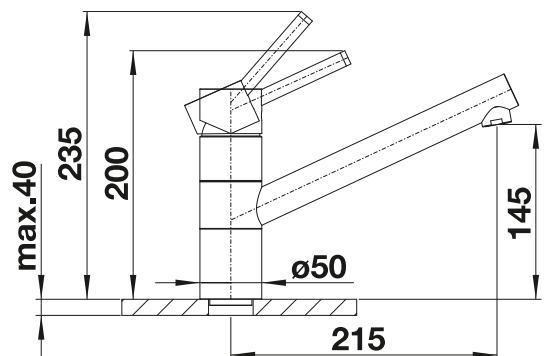
króm

Magasnyomású 518 408  
Alacsonynyomású 518 409

## Alaptartozék

- 360 fokban elforgatható kifolyócső a nagyobb túlnyúlásért
- Ø 35 mm csaplyukfurat szükséges
- Kerámia betéttel
- Rugalmas 750 mm hosszú csatlakozótömlők 3/8"-os anyával a különösen egyszerű és biztonságos szereléshez
- Szabadalmaztatott vízszűrő-szabályozó a jelentősen csökkentett vízkőlerakódás érdekében
- Stabilizálólemez a csap stabilitásának növelésére rozsdamentes acél mosogatókhoz
- LGA minősítés
- DVGW minősítés

## Műszaki rajz



Áramlási sebesség 14.7 l / 7 l



# BLANCO TIVO-S



- A magas kifolyó megkönnyíti a mosogatónál végzett munkát
- Kihúzható, átállítható zuhanyfej
- Különösen jól illik a modern mosogatókhoz



Alacsony nyomású



Kihúzható zuhanyfej

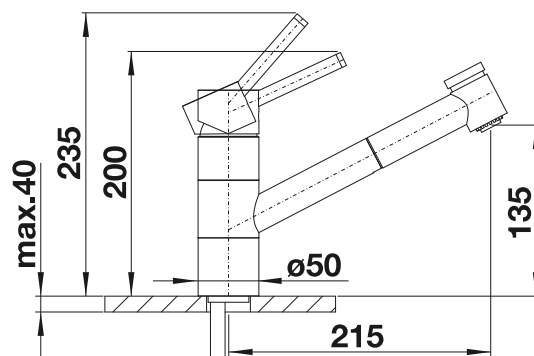


Kihúzható fej



fém felület			
	króm	Magasnyomású Alacsonynyomású	517 648 518 424
SILGRANIT-Look, kétszínű			
	silgranit fekete/króm		526 279
	antracit/króm		517 610
	palaszürke/króm		518 798
	vulkánszürke/króm		526 976
	alumetál/króm		517 611
	silgranit fehér/króm		517 613
	törtfehér/króm		526 977
	tartufo/króm		517 619
	kávés/króm		517 618

## Műszaki rajz



Áramlási sebesség 9.1 l / 7 l

## Alaptartozék

- 120 fokban elforgatható kifolyócső a nagyobb túlnyúlásért
- Ø 35 mm csaplyukfurat szükséges
- Kerámia betéttel
- Fémbevonatú zuhanygégecső
- Rugalmas, 450 mm hosszú csatlakozótömlők 3/8"-os anyával a különösen egyszerű és biztonságos szereléshez
- Szabadalmaztatott vízsugár-szabályozó a vízkövesedés jelentős csökkentése érdekében
- Stabilizálólemez a csap stabilitásának növelésére rozsdamentes acél mosogatókhoz
- Visszacsapó szeleppel a visszaáramlás ellen az EN 1717 szabványnak megfelelően
- LGA minősítés
- DVGW minősítés

## Választható tartozékok



Szennyszűrő a sarokszelephez

128 434



Tömlővezető a kihúzható fejcsaptelepekhez

511 920

## Ajánlott mosogatószer-adagoló



BLANCO LATO

lásd az oldalon 285

# BLANCO TIVO

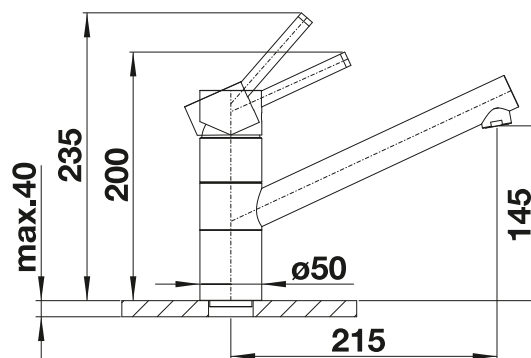


- A magas kifolyó megkönnyíti a mosogatónál végzett munkát
- A 360°-ban elforgatható kifolyó szélesebb körű használhatóságot tesz lehetővé
- Különösen jól illik a modern mosogatókhoz

fém felület			
	króm	Magasnyomású	517 599
		Alacsonynyomású	518 414

Alacsony nyomású  Fix kifolyó 

## Műszaki rajz



Áramlási sebesség 15.3 l / 7.1 l

## Alaptartozék

- 360 fokban elforgatható kifolyó
- Ø 35 mm csaplyukfurat szükséges
- Kerámia betéttel
- Rugalmas, 450 mm hosszú csatlakozótömlők 3/8"-os anyával a különösen egyszerű és biztonságos szereléshez
- Szabadalmaztatott vízsugár-szabályozó a jelentősen csökkentett vízkölerakódás érdekében
- Stabilizálólemez a csap stabilitásának növelésére rozsdamentes acél mosogatókhoz
- LGA minősítés
- DVGW minősítés

Csaptelepek

## Választható tartozékok



Szennyszűrő a sarokszelephez

128 434



Vízsugárszabályzó szett magasnyomású csaptelepekhez - lásd választható tartozékok

521 746

## Ajánlott mosogatószer-adagoló



BLANCO LATO

lásd az oldalon 285

# BLANCO LARESSA-F jobbos működtető karral



- Az ablak elé szerelhető modern csaptelep
- Felhasználóbarát lehajtható mechanizmus - a csaptelep könnyen elfektethető
- Tompított lehajtás, biztonságos rögzítés
- A csaptelep mérete lehetővé teszi a kifolyó medencébe helyezését
- Oldalsó kezelőkar, választhatóan jobb- vagy balkezes kivitelben
- A magas kifolyó megkönnyíti az edények és vázák megtöltését
- A mosogató és az ablakszárny közötti minimális távolság: 6,5 cm

fém felület		
	króm	521 545

## Alaptartozék

- 360 fokban elforgatható kifolyócső a nagyobb túlnyúlásért, az előlő részén forog
- Ø 35 mm csaplyukfurat szükséges
- Kerámia betéttel
- Rugalmas csatlakozótömlők 500 mm hosszúsággal és 3/8"-os anyával a különösen egyszerű és biztonságos beszereléshez
- Szabadalmaztatott vízsugár-szabályozó a vízkövesedés jelentős csökkentése érdekében
- Stabilizálólemez a csap stabilitásának növelésére rozsdamentes acél mosogatókba szerelve
- LGA minősítés
- DVGW minősítés

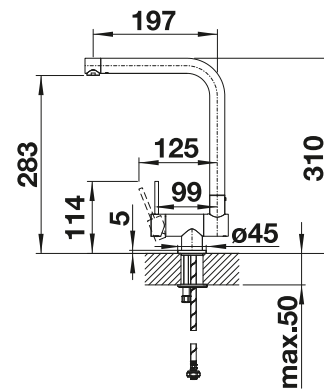
Ablak elé szerelhető megoldás



Fix kifolyó



## Műszaki rajz



Áramlási sebesség 11.83 l

# BLANCO LARESSA-F balos működtető karral



- Ablak elé szerelhető modern csaptelep
- Felhasználóbarát lehajtható mechanizmus - a csaptelep könnyen elfektethető
- Tompított lehajtás, biztonságos rögzítés
- A csaptelep mérete lehetővé teszi a kifolyó medencébe helyezését
- Oldalsó kezelőkar, választhatóan jobb- vagy balkezes kivitelben
- A magas kifolyó megkönnyíti az edények és vázák megtöltését
- A mosogató és az ablakszárny közötti minimális távolság: 6,5 cm

fém felület		
	króm	521 546

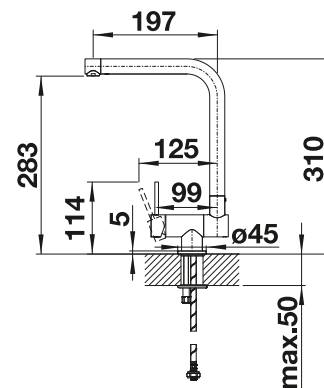
## Alaptartozék

- 360 fokban elforgatható kifolyócső a nagyobb túlnyúlásért, az előlő részén forog
- Ø 35 mm csaplyukfurat szükséges
- Kerámia betéttel
- Rugalmas csatlakozótömlők 500 mm hosszúsággal és 3/8"-os anyával a különösen egyszerű és biztonságos beszereléshez
- Szabadalmaztatott vízsugár-szabályozó a vízkövesedés jelentős csökkentése érdekében
- Stabilizálólemez a csap stabilitásának növelésére rozsdamentes acél mosogatókba szerelve
- LGA minősítés
- DVGW minősítés

Ablak elé szerelhető megoldás



## Műszaki rajz



Áramlási sebesség 11.83 l

# BLANCO CORESSA-F jobbos működtető karral



- Ablak elé szerelhető csaptelep modern kialakításban
- Kényelmesen kezelhető, a csaptelep könnyen elfektethető
- Tompított lehajtás, biztonságos rögzítés
- Az optimális szerkezeti magasság lehetővé teszi a komplett kifolyó medencébe helyezését
- Oldalsó kezelőkar, választhatóan jobb- vagy balkezes kivitelben
- A magas kifolyó megkönnyíti az edények és vázák megtöltését
- Legkisebb távolság a mosogató és az ablakszárny közt 6,5 cm

fém felület		
	króm	521 543

## Alaptartozék

- 360° fokban elforgatható kifolyó
- A csaptelep beépítéséhez 35 mm átmérőjű furat szükséges
- Kerámiabetéttel
- Rugalmas, 450 mm hosszú csatlakozótömlők 3/8"-os anyával a különösen könnyű és biztonságos szereléshez
- Szabadalmazott sugárszabályzó
- LGA minősítés
- DVGW minősítés

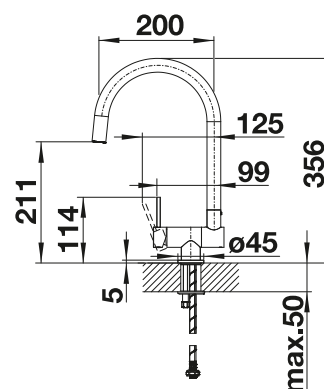
Ablak elé szerelhető megoldás



Fix kifolyó



## Műszaki rajz



Áramlási sebesség 12.59 l

# BLANCO CORESSA-F balos működtető karral



- Ablak elé szerelhető csaptelep modern kialakításban
- Kényelmesen kezelhető, a csaptelep könnyen elfektethető
- Tompított lehajtás, biztonságos rögzítés
- Az optimális szerkezeti magasság lehetővé teszi a komplett kifolyó medencébe helyezését
- Oldalsó kezelőkar, választhatóan jobb- vagy balkezes kivitelben
- A magas kifolyó megkönnyíti az edények és vázák megtöltését
- Legkisebb távolság a mosogató és az ablakszárny közt 6,5 cm

fém felület		
	króm	521 544

## Alaptartozék

- 360° fokban elforgatható kifolyó
- A csaptelep beépítéséhez 35 mm átmérőjű furat szükséges
- Kerámiabetéttel
- Rugalmas, 450 mm hosszú csatlakozótömlők 3/8"-os anyával a különösen könnyű és biztonságos szereléshez
- Szabadalmazott sugárszabályzó
- LGA minősítés
- DVGW minősítés

Ablak elé szerelhető megoldás



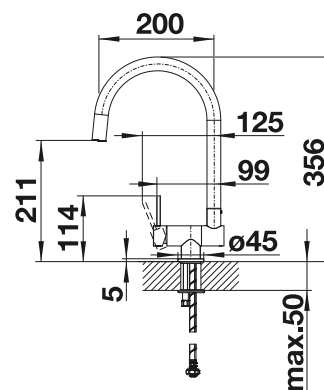
Nyitókar bal oldalon



Fix kifolyó



## Műszaki rajz



Áramlási sebesség 12.59 l

# BLANCO ANTAS-S

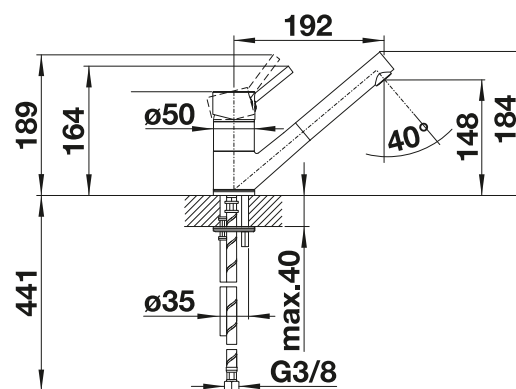


- Egyenes vonalú design, kompakt forma
- Különösen kis és kompakt mosogatókhoz alkalmas
- A kihúzható csapfej szélesebb körű használhatóságot tesz lehetővé

fém felület			
	króm	Magasnyomású Alacsonynyomású	515 348 516 764
SILGRANIT-Look, kétszínű			
	silgranit fekete/króm	Magasnyomású Alacsonynyomású	526 167 526 169
	antracit/króm	Magasnyomású Alacsonynyomású	515 356 516 772
	palaszürke/króm	Magasnyomású Alacsonynyomású	518 794 518 795
	alumetál/króm	Magasnyomású Alacsonynyomású	515 349 516 765
	silgranit fehér/króm	Magasnyomású Alacsonynyomású	515 350 516 766
	tartufo/króm	Magasnyomású Alacsonynyomású	517 637 517 638
	kávés/króm	Magasnyomású Alacsonynyomású	515 357 516 773

Alacsony nyomású Kihúzható fej

## Műszaki rajz



Áramlási sebesség 11.5 l / 6.89 l

## Alaptartozék

- 140°-ban elforgatható kifolyó
- A csaptelep beépítéséhez 35 mm átmérőjű furat szükséges
- Kerámiabetéttel
- Műanyag bevonatú zuhanycső
- Rugalmas, 450 mm hosszú csatlakozótömlők 3/8"-os anyával a különösen könnyű és biztonságos szereléshez
- LGA minősítés
- DVGW minősítés

## Választható tartozékok



Szennyszűrő a sarokszelephez

128 434



Víznyomás szabályzó szett magasnyomású csaptelepekhez - lásd választható tartozékok

521 746



Tömlővezető a kihúzható fejes csaptelepekhez

511 920

## Ajánlott mosogatószer-adagoló



BLANCO LATO

lásd az oldalon 285

# BLANCO ANTAS

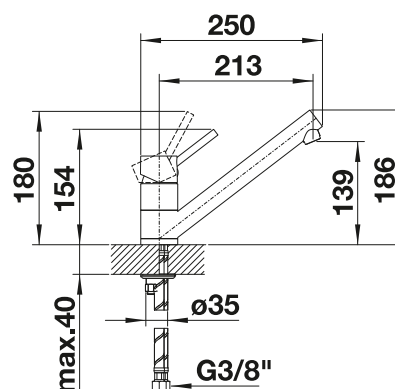


- Egyenes vonalú design, kompakt forma
- Különösen kis és kompakt mosogatókhoz alkalmas
- A 360°-ban elforgatható kifolyó szélesebb körű használhatóságot tesz lehetővé

fém felület			
	króm	Magasnyomású	515 337
		Alacsonynyomású	516 103

Alacsony nyomású  Fix kifolyó 

## Műszaki rajz



Áramlási sebesség 14.4 l / 7 l

## Alaptartozék

- 360°-ban elforgatható kifolyó
- A csaptelep beépítéséhez 35 mm átmérőjű furat szükséges
- Kerámiabetéttel
- Rugalmas, 450 mm hosszú csatlakozótömlők 3/8"-os anyával a különösen könnyű és biztonságos szereléshez
- Szabadalmazott sugárszabályzó
- LGA minősítés
- DVGW minősítés

Csaptelepek

## Választható tartozékok



Szennyszűrő a sarokszelephez

128 434



Vízugárszabályzó szett magasnyomású csaptelepekhez - lásd választható tartozékok

521 746

## Ajánlott mosogatószer-adagoló



BLANCO LATO

lásd az oldalon 285

# BLANCO TRIMA Filter



- Kényelmes 3 az 1-ben csaptelep hideg-/melegvíz-karral a jobb oldalon, szűrtvíz-karral a bal oldalon
- Ergonomikusan kialakított kezelőkarok a funkciók egyértelmű azonosításával
- Külön kifolyó a szűrt víz számára – nem keveredik a vezetékes vízzel
- A 360°-ban elforgatható kifolyó szélesebb körű használhatóságot tesz lehetővé
- Vízsűrő rendszerrel együtt kell telepíteni



Fix kifolyó













Áramellátás szükséges

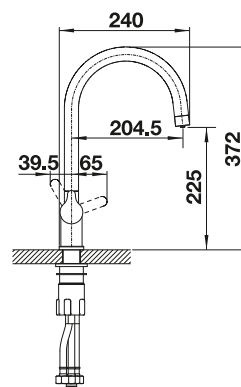


Szűrőrendszer



Metallic surface		
	króm	520 840
SILGRANIT Look dual finish		
	<b>ÚJ</b> silgranit fekete	526 273
	<b>ÚJ</b> antracit	526 214
	<b>ÚJ</b> palaszürke	526 221
	<b>ÚJ</b> vulkászürke	526 978
	<b>ÚJ</b> alumetál	526 215
	<b>ÚJ</b> silgranit fehér	526 218
	<b>ÚJ</b> törtfehér	526 979
	<b>ÚJ</b> tartufo	526 220
	<b>ÚJ</b> kávé	526 219

## Műszaki rajz



## Alaptartozék

- 360 fokban elforgatható kifolyócső a nagyobb túlnyúlásért
- Ø 35 mm csaplyukfurat szükséges
- Szelep és betét kerámiatömítésekkel
- Rugalmas, 450 mm hosszú csatlakozótömlők 3/8"-os anyával a különösen könnyű és biztonságos szereléshez
- Szabadalmazott sugárszabályzó
- Stabilizálólemez a csap stabilitásának növelésére rozsdamentes acél mosogatókhoz
- LGA minősítés
- Szűrőrendszert nem tartalmaz.

## Választható tartozékok



BLANCO Vízsűrő készlet

527 453



Szennyszűrő a sarokszelephez

128 434

## Ajánlott mosogatószer-adagoló



BLANCO LATO

lásd az oldalon 285

# BLANCO KANO-S












- Karcsú csaptelep esztétikus design
- Kihúzható csapfejjel
- Különösen alkalmas kompakt mosogatókhoz
- A 120° fokban elforgatható kifolyó szélesebb körű használhatóságot tesz lehetővé

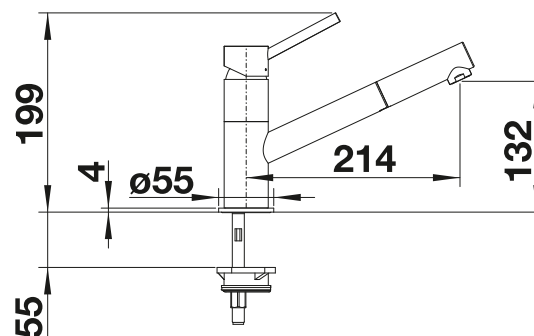


Kihúzható fej



fém felület		
	króm	521 503
SILGRANIT-Look, kétszínű		
	silgranit fekete/króm	526 174
	antracit/króm	525 038
	vulkánszürke/króm	526 952
	alumetál/króm	525 039
	silgranit fehér/króm	525 040
	törtfehér/króm	526 953
	kávés/króm	525 043
Extra színek		
	matt fekete	526 668

## Műszaki rajz



Áramlási sebesség 11.3 l

## Alaptartozék

- 120° fokban elforgatható kifolyó
- Műanyag bevonatú zuhanycső
- A csaptelep beépítéséhez 35 mm átmérőjű furat szükséges
- Kerámiabetéttel
- Rugalmas, 350 mm hosszú csatlakozótömlők 3/8"-os anyával a különösen könnyű és biztonságos szereléshez

Csaptelepek

## Választható tartozékok



Szennyszűrő a sarokszelephez

128 434



Vízugárszabályzó szett magasnyomású csaptelepekhez - lásd választható tartozékok

521 746



Tömlővezető a kihúzható fejes csaptelepekhez

511 920

## Ajánlott mosogatószer-adagoló



BLANCO LATO

lásd az oldalon 285



# BLANCO KANO












- Karcsú csaptelep esztétikus dizájnnal
- Különösen alkalmas kompakt mosogatókhoz
- A 360°-ban elforgatható kifolyó szélesebb körű használhatóságot tesz lehetővé

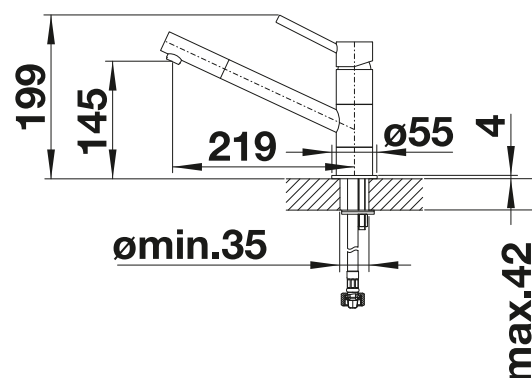


Fix kifolyó



fém felület		
	króm	521 502
SILGRANIT-Look, kétszínű		
	silgranit fekete/króm	526 175
	antracit/króm	525 028
	vulkánszürke/króm	526 950
	alumetál/króm	525 029
	silgranit fehér/króm	525 030
	törtfehér/króm	526 951
	kávés/króm	525 033
Extra színek		
	matt fekete	526 667

## Műszaki rajz



Áramlási sebesség 13.1 l

## Alaptartozék

- 360°-ban elforgatható kifolyó
- A csaptelep beépítéséhez 35 mm átmérőjű furat szükséges
- Kerámiabetéttel
- Rugalmas, 350 mm hosszú csatlakozótömlők 3/8"-os anyával a különösen könnyű és biztonságos szereléshez
- Szabadalmazott sugárszabályzó

## Választható tartozékok



Szennyszűrő a sarokszelephez

128 434

## Ajánlott mosogatószer-adagoló



BLANCO LATO

lásd az oldalon 285

# BLANCO MIDA-S



- Enyhén hajlított kifolyócső karcsú csaptesttel
- Az edények és vázák könnyű megtöltéséhez
- Különösen a kompakt mosogatókhoz alkalmas
- A 360°-ban elforgatható kifolyó szélesebb körű használhatóságot tesz lehetővé
- Kihúzható csapfej

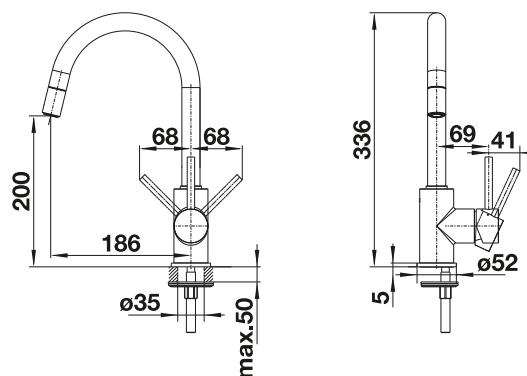


Kihúzható fej



fém felület		
	króm	521 454
SILGRANIT-Look		
	silgranit fekete	526 146
	antracit	521 455
	vulkánszürke	526 967
	alumetál	521 456
	silgranit fehér	521 457
	törtfehér	526 968
	kávé	521 461
Extra színek		
	matt fekete	526 653

## Műszaki rajz



Áramlási sebesség 10 l

## Alaptartozék

- 360°-ban elforgatható kifolyó
- A csaptelep beépítéséhez 35 mm átmérőjű furat szükséges
- Kerámiabetéttel
- Rugalmas, 350 mm hosszú csatlakozótömlők 3/8"-os anyával a különösen könnyű és biztonságos szereléshez
- Műanyag bevonatú zuhanycső
- LGA minősítés
- DVGW minősítés

Csaptelepek

## Választható tartozékok



Szennyszűrő a sarokszelephez

128 434



Vízszugárszabályzó szett magasnyomású csaptelepekhez - lásd választható tartozékok

521 746



Tömlővezető a kihúzható fejes csaptelepekhez

511 920

## Ajánlott mosogatószer-adagoló



BLANCO LATO

lásd az oldalon 285

# BLANCO MIDA



- Enyhén hajlított kifolyócső karcsú csaptesttel
- Az edények és vázák könnyű megtöltéséhez
- A 360°-ban elforgatható kifolyó szélesebb körű használhatóságot tesz lehetővé

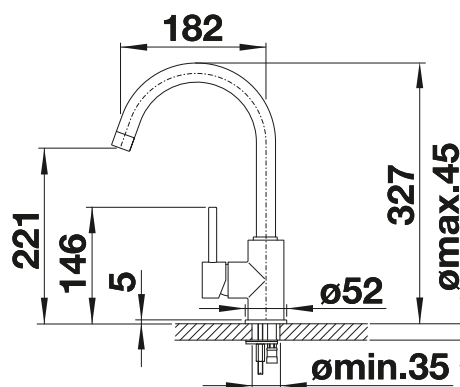


Fix kifolyó



fém felület		
	króm	517 742
SILGRANIT-Look		
	silgranit fekete	526 145
	antracit	519 415
	vulkánszürke	526 965
	alumetál	519 416
	silgranit fehér	519 418
	törtfehér	526 966
	kávé	519 423
Extra színek		
	matt fekete	526 649

## Műszaki rajz



Áramlási sebesség 15.12 l

## Alaptartozék

- 360°-ban elforgatható kifolyó
- A csaptelep beépítéséhez 35 mm átmérőjű furat szükséges
- BLANCO kerámiabetétekkel
- Rugalmas, 350 mm hosszú csatlakozótömlők 3/8"-os anyával a különösen könnyű és biztonságos szereléshez
- LGA minősítés
- DVGW minősítés

## Választható tartozékok



Szennyszűrő a sarokszelephez

128 434



Vízszábszabályzó szett magasnyomású csaptelepekhez - lásd választható tartozékok

521 746

## Ajánlott mosogatószer-adagoló





BLANCO LATO

lásd az oldalon 285

# BLANCO MILA-S

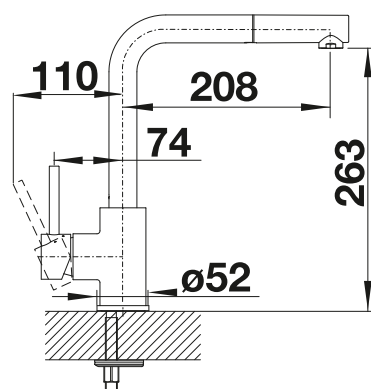


- Egyenes kifolyócső karcsú csaptesttel
- Kihúzható csapfejjel
- Az edények és vázák könnyű megtöltéséhez
- A 360° fokban elforgatható kifolyó szélesebb körű használhatóságot tesz lehetővé

fém felület			
	króm	Magasnyomású Alacsonynyomású	519 810 521 466
Extra színek			
	matt fekete		526 660

Alacsony nyomású  Kihúzható fej 

## Műszaki rajz



Áramlási sebesség 10.2 l / 7 l

## Alaptartozék

- 360° fokban elforgatható kifolyó
- A csaptelep beépítéséhez 35 mm átmérőjű furat szükséges
- BLANCO kerámiabetétekkel
- Rugalmas, 350 mm hosszú csatlakozótömlők 3/8"-os anyával a különösen könnyű és biztonságos szereléshez
- Műanyag bevonatú zuhanycső
- LGA minősítés
- DVGW minősítés

## Választható tartozékok



Szennyszűrő a sarokszelephez

128 434



Vízszábszabályzó szett magasnyomású csaptelepekhez - lásd választható tartozékok

521 746



Tömítővezető a kihúzható fejes csaptelepekhez

511 920

## Ajánlott mosogatószer-adagoló



BLANCO LATO

lásd az oldalon 285



# BLANCO MILA



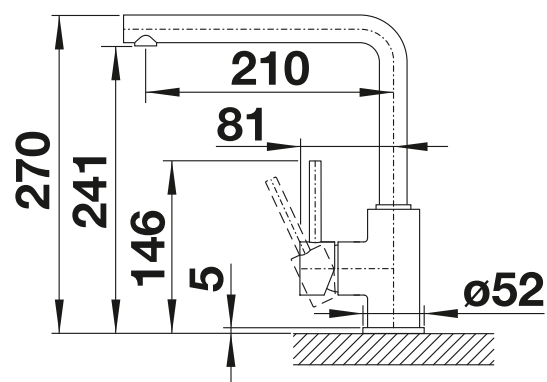
- Egyenes kifolyócső karcsú csaptesttel
- Az edények és vázák könnyű megtöltéséhez
- A 360°-ban elforgatható kifolyó szélesebb körű használhatóságot tesz lehetővé

Fix kifolyó



fém felület		
	króm	519 414
Extra színek		
	matt fekete	526 657

## Műszaki rajz



Áramlási sebesség 14.4 l

## Alaptartozék

- 360°-ban elforgatható kifolyó
- A csaptelep beépítéséhez 35 mm átmérőjű furat szükséges
- BLANCO kerámiabetétekkel
- Rugalmas, 350 mm hosszú csatlakozótömlők 3/8"-os anyával a különösen könnyű és biztonságos szereléshez
- LGA minősítés
- DVGW minősítés

## Választható tartozékok



Szennyszűrő a sarokszelephez

128 434

## Ajánlott mosogatószer-adagoló



BLANCO LATO

lásd az oldalon 285

# BLANCO MILI












- J alakú kifolyócsó karcsú csaptesttel
- Az edények és vázak könnyű megtöltéséhez
- A 360° fokban elforgatható kifolyó szélesebb körű használhatóságot tesz lehetővé

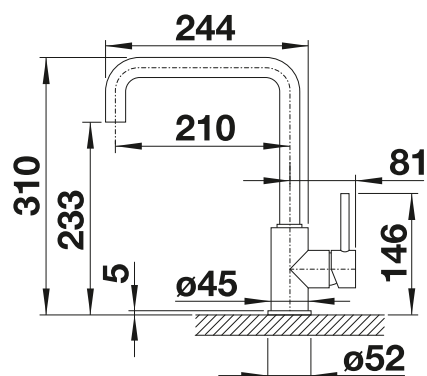


Fix kifolyó



fém felület		
	króm	519 413
SILGRANIT-Look		
	silgranit fekete	526 159
	antracit	523 103
	ÚJ vulkánászürke	527 460
	alumetál	523 105
	silgranit fehér	523 107
	ÚJ törtfehér	527 461
	kávé	523 111
Extra színek		
	matt fekete	526 665

## Műszaki rajz



Áramlási sebesség 15 l

## Alaptartozék

- 360° fokban elforgatható kifolyó
- A csaptelep beépítéséhez 35 mm átmérőjű furat szükséges
- BLANCO kerámiabetétekkel
- Rugalmas, 350 mm hosszú csatlakozótömlők 3/8"-os anyával a különösen könnyű és biztonságos szereléshez
- LGA minősítés
- DVGW minősítés

Csaptelepek

## Választható tartozékok



Szennyszűrő a sarokszelephez

128 434



Vízugárszabályzó szett magasnyomású csaptelepekhez - lásd választható tartozékok  
521 746

## Ajánlott mosogatószer- adagoló



BLANCO LATO









lásd az oldalon 285

# BLANCOWEGA-S II



- Felső karos csaptelep a könnyebb kezelhetőség és a rugalmas konyhatervezés érdekében
- Kétállású zuhany. könnyű váltás a normál vízszugár és a zuhanyszugár között
- Különösen alkalmas kompakt mosogatókhoz és medencékhez
- Színazonos a SILGRANIT mosogatókkal és medencékkel



fém felület		
	króm	526 416
SILGRANIT-Look, kétszínű		
	silgranit fekete/króm	526 428
	antracit/króm	526 420
 <b>ÚJ</b>	vulkánszürke/króm	526 983
	alumetál/króm	526 423
	silgranit fehér/króm	526 421
 <b>ÚJ</b>	törtfehér/króm	526 982
	kávés/króm	526 424

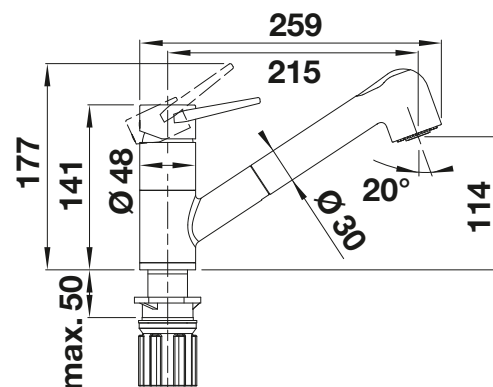
Kihúzható zuhanyfej



Kihúzható fej



Műszaki rajz



Áramlási sebesség 9.23 l

Alaptartozék

- 180° fokban elforgatható kifolyó
- A csaptelep beépítéséhez 35 mm átmérőjű furat szükséges
- Kerámiabetéttel
- Műanyag bevonatú zuhanycső
- Rugalmas, 550 mm hosszú csatlakozótömlők és 3/8" anyával a különösen könnyű és biztonságos szereléshez
- Szabadalmazott vízszugárszabályzó a lényegesen kisebb vízkölerakódásért
- Stabilizálólemez a konyhai csaptelep stabilitásának növelésére rozsdamentes acélból készült mosogatókba történő beépítéskor
- Minden csaptelep szerkezetiileg biztosított a visszafolyás ellen az EN 1717 szabvány szerint
- LGA minősítés
- DVGW minősítés

Választható tartozékok



Szennyszűrő a sarokszelephez

128 434



Vízszugárszabályzó szett magasnyomású csaptelepekhez - lásd választható tartozékok

521 746



Tömlővezető a kihúzható fejes csaptelepekhez

511 920

Ajánlott mosogatószer-adagoló



BLANCO LATO

lásd az oldalon 285

# BLANCOWEGA II











- Felső karos csaptelep a könnyebb kezelhetőség és a rugalmas konyhatervezés érdekében
- Különösen alkalmas kompakt mosogatókhoz és medencékhez
- Színazonos a SILGRANIT mosogatókkal és medencékkel

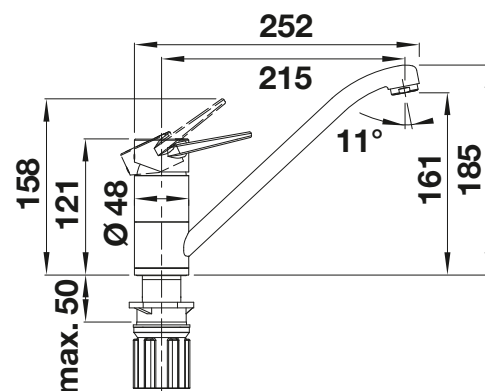


Fix kifolyó



fém felület		
	króm	526 402
SILGRANIT-Look, kétszínű		
	silgranit fekete/króm	526 415
	antracit/króm	526 407
	ÚJ vulkánászürke/króm	526 981
	alumetál/króm	526 410
	silgranit fehér/króm	526 408
	ÚJ törtfehér/króm	526 980
	kávés/króm	526 411

## Műszaki rajz



Áramlási sebesség 14.98 l

## Alaptartozék

- 180° fokban elforgatható kifolyó
- A csaptelep beépítéséhez 35 mm átmérőjű furat szükséges
- Kerámiabetéttel
- Műanyag bevonatú zuhanycső
- Rugalmas, 550 mm hosszú csatlakozótömlők és 3/8" anyával a különösen könnyű és biztonságos szereléshez
- Szabadalmazott vízszűrőszabályzó a lényegesen kisebb vízkőlerakódásért
- Stabilizálólemez a konyhai csaptelep stabilitásának növelésére rozsdamentes acélból készült mosogatókba történő beépítéskor
- Minden csaptelep szerkezetiileg biztosított a visszafolyás ellen az EN 1717 szabvány szerint
- LGA minősítés
- DVGW minősítés

Csaptelepek

## Választható tartozékok



Szennyszűrő a sarokszelephez

128 434



Vízszűrőszabályzó szett magasnyomású csaptelepekhez - lásd választható tartozékok

521 746

## Ajánlott mosogatószer-adagoló



BLANCO LATO

lásd az oldalon 285



# BLANCO DARAS-S-F



- Ablak elé szerelhető
- Egyszerű kezelhetőség: emelje fel függőlegesen és fektesse oldalra
- Kihúzható csapfejjel
- Belépő modell
- Kis mosogatókhoz alkalmas
- A 80° fokban elforgatható kifolyó szélesebb körű használhatóságot tesz lehetővé
- Legkisebb távolság a mosogató és az ablakszárny közt 4 cm

fém felület		
	króm	521 752
Alaptartozék		

- 80° fokban elforgatható kifolyó
- A csaptelep beépítéséhez 35 mm átmérőjű furat szükséges
- Kerámiabetéttel
- Rugalmas, 750 mm hosszú csatlakozótömlők 3/8"-os anyával a különösen könnyű és biztonságos szereléshez
- Műanyag zuhanycső

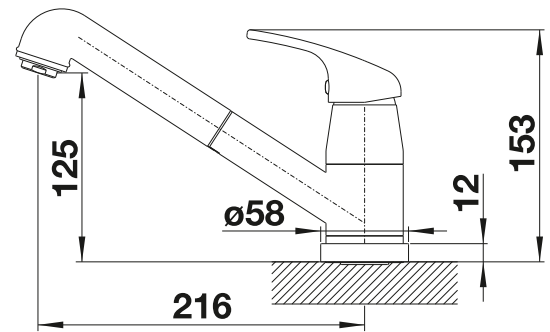
Ablak elé szerelhető megoldás



Kihúzható fej



Műszaki rajz



Áramlási sebesség 8.25 l

# BLANCO DARAS-F



- Ablak elé szerelhető
- Egyszerű kezelhetőség: emelje fel függőlegesen és fektesse oldalra
- Belépőszintű modell
- Kis mosogatókhoz alkalmas
- A 360° fokban elforgatható kifolyó szélesebb körű használhatóságot tesz lehetővé
- Legkisebb távolság a mosogató és az ablakszárny közt 3 cm

fém felület		
	króm	521 751
Alaptartozék		

- 360° fokban elforgatható kifolyó
- A csaptelep beépítéséhez 35 mm átmérőjű furat szükséges
- Kerámiabetéttel
- Rugalmas, 750 mm hosszú csatlakozótömlők 3/8"-os anyával a különösen könnyű és biztonságos szereléshez

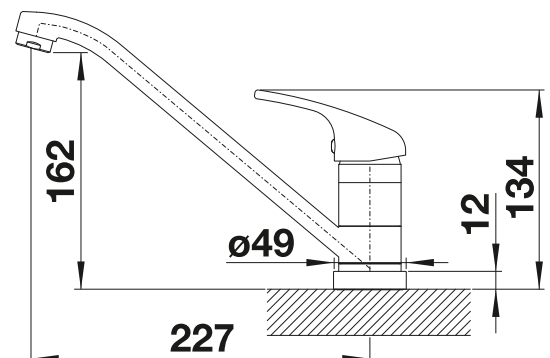
Ablak elé szerelhető megoldás



Fix kifolyó



Műszaki rajz











Áramlási sebesség 13.7 l

# BLANCO DARAS-S



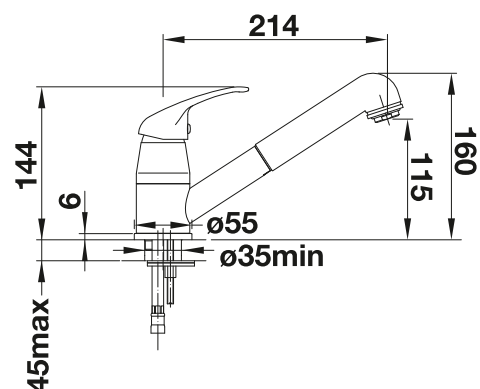
- Időtlenül klasszikus konyhai csaptelep
- Magas, hosszú kifolyó
- Belépőszerű modell
- Kihúzható csapfejjel
- Kis mosogatókhoz alkalmas
- Krómozott kivitelben és számos divatos, minőségi SILGRANIT-színben kapható



fém felület			
	króm	Magasnyomású	517 731
		Alacsonynyomású	519 724
SILGRANIT-Look			
	silgranit fekete		526 153
	antracit		517 732
	vulkánszürke		526 936
	alumetál		517 733
	silgranit fehér		517 735
	törtfehér		526 937
	kávés		517 740

Alacsony nyomású  Kihúzható fej 

## Műszaki rajz



Áramlási sebesség 10.6 l / 6.2 l / 9.1 l

## Alaptartozék

- 90°-ban elforgatható kifolyó
- A csaptelep beépítéséhez 35 mm átmérőjű furat szükséges
- BLANCO kerámiabetétekkel
- Rugalmas, 500 mm hosszú csatlakozótömlők 3/8"-os anyával a különösen könnyű és biztonságos szereléshez
- Műanyag bevonatú zuhanycső

## Választható tartozékok



Szennyszűrő a sarokszelephez

128 434



Víznyomás szabályzó szett magasnyomású csaptelepekhez - lásd választható tartozékok

521 746



Tömlővezető a kihúzható fejes csaptelepekhez

511 920

## Ajánlott mosogatószer-adagoló



BLANCO LATO









lásd az oldalon 285

# BLANCO DARAS



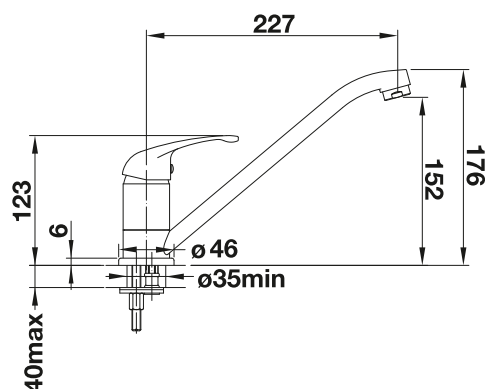
- Időtlenül klasszikus konyhai csaptelep
- Magas, hosszú kifolyó
- Belépőszintű modell
- Kis mosogatókhoz alkalmas
- A 360° fokban elforgatható kifolyó széleskörű használhatóságot tesz lehetővé
- Krómzott kivitelben és számos divatos, minőségi SILGRANIT-színben kapható



fém felület			
	króm	Magasnyomású	517 720
		Alacsonynyomású	519 723
SILGRANIT-Look			
	silgranit fekete		526 152
	antracit		517 721
	vulkánszürke		526 934
	alumetál		517 722
	silgranit fehér		517 724
	törtfehér		526 935
	kávé		517 729

Alacsony nyomású  Fix kifolyó 

## Műszaki rajz



Áramlási sebesség 15.4 l / 6.2 l

## Alaptartozék

- 360° fokban elforgatható kifolyó
- A csaptelep beépítéséhez 35 mm átmérőjű furat szükséges
- BLANCO kerámiabetétekkel
- Rugalmas, 500 mm hosszú csatlakozótömlők 3/8"-os anyával a különösen könnyű és biztonságos szereléshez
- Szabadalmazott sugárszabályzó

## Választható tartozékok



Szennyszűrő a sarokszelephez

128 434



Vízszabályzó szett magasnyomású csaptelepekhez - lásd választható tartozékok

521 746

## Ajánlott mosogatószer-adagoló



BLANCO LATO

lásd az oldalon 285

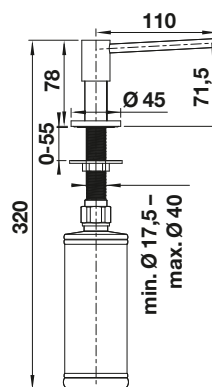
# BLANCO PIONA



- Nagy választék
- Tökéletesen összehangolt design számos BLANCO és SteelArt csapteleppel
- Különösen a következő felületű csaptelepekhez: króm, fényes rozsdamentes, szálcsiszolt rozsdamentes és selyemmatt rozsdamentes
- Kényelmesen, felülről megtölthető

fém felület		
	króm	517 667
	tömör szálcsiszolt rozsdamentes acél	517 537
	selyemmatt rozsdamentes acél	515 992

## Műszaki rajz






35mm-es átmérőjű furat szükséges a beépítéséhez  
Térfogat: 300ml

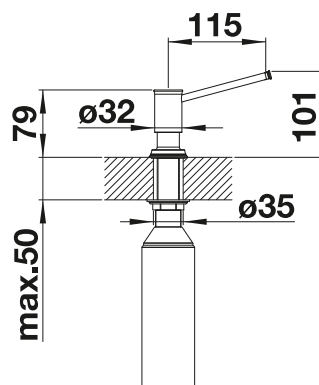
# BLANCO LIVIA



- Modern design látványos dekorelemekkel
- Rendszermegoldás a mosogatóhoz illő lefolyó-távműködtetővel és csapteleppel
- Különböző felületi kivitelekben kapható
- Kényelmesen, felülről megtölthető

PVD		
	satín gold	526 698
fém felület		
	króm	521 291
	mangán	521 293

## Műszaki rajz
















35mm-es átmérőjű furat szükséges a beépítéséhez  
Térfogat: 500ml

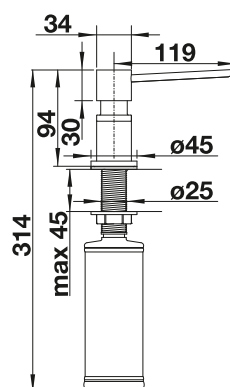
# BLANCO LATO



- Mosogatószer-adagoló időtlen, modern formatervezéssel
- A fém és kétszínű kivitel tökéletesen harmonizál a BLANCO csapterelekkel és mosogatókkal
- Könnyű kezelés a pontosan összehangolt kifolyóméreteknak köszönhetően
- Kényelmesen, felülről megtölthető
- Különösen praktikus mosogatótartozékok

PVD		
	PVD steel	525 809
	satin gold	526 699
fém felület		
	króm	525 808
SILGRANIT-Look, kétszínű		
	silgranit fekete/króm	526 177
	antracit/króm	525 810
	palaszürke/króm	525 817
	vulkánszürke/króm	526 954
	alumetál/króm	525 811
	silgranit fehér/króm	525 814
	törtfehér/króm	526 955
	tartufo/króm	525 816
	kávé/króm	525 815
Extra színek		
	matt fekete	525 789

## Műszaki rajz



35 mm-es átmérőjű furat szükséges a beépítéséhez  
Térfogat: 300 ml

## Alaptartozék

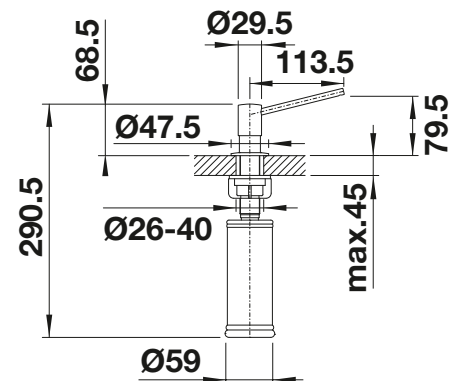
# BLANCO TORRE



- Időtlen mosogatószer-adagoló kialakítás
- A fémes felület számos BLANCO csaptelephez és mosogatóhoz illik.
- Kényelmesen, felülről megtölthető
- Praktikus tartozék

PVD		
	PVD steel	526 430
	satin gold	526 700
fém felület		
	króm	512 593
	tömör szálcsiszolt rozsdamentes acél	521 541
	rozsdamentes színhatás	512 594

## Műszaki rajz



35 mm átmérőjű furat szükséges A beépítéséhez  
Térfogat: 300 ml

## Alaptartozék

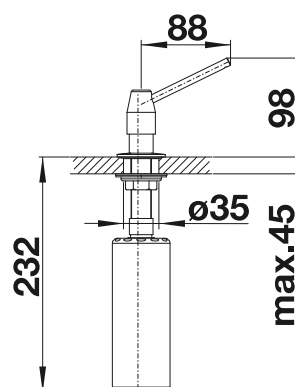
# BLANCO TANGO



- Kényelmesen, felülről megtölthető
- Praktikus tartozék

fém felület		
	króm	511 266

## Műszaki rajz



35mm-es átmérőjű furat szükséges a beépítéséhez  
Térfogat: 300 ml

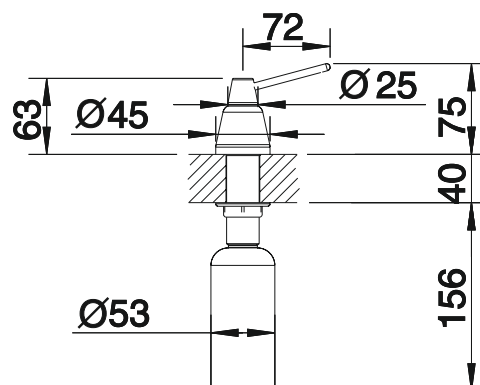
# BLANCO TIGA



- Kényelmesen, felülről megtölthető
- Praktikus tartozék

fém felület		
	króm	510 769

## Műszaki rajz



Térfogat: 250ml  
35mm-es átmérőjű kiegészítő furat szükséges

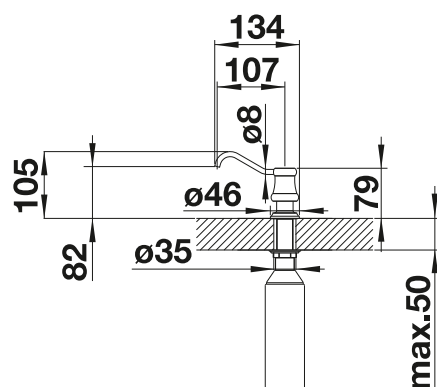
# BLANCO VICUS



- Modern hangsúly a hagyományos vidéki ház-stílushoz
- Praktikus tartozék a mindennapokra
- Kényelmesen, felülről megtölthető

fém felület		
	króm	524 290

## Műszaki rajz



35 mm-es átmérőjű furat szükséges a beépítéséhez  
Térfogat: 500 ml

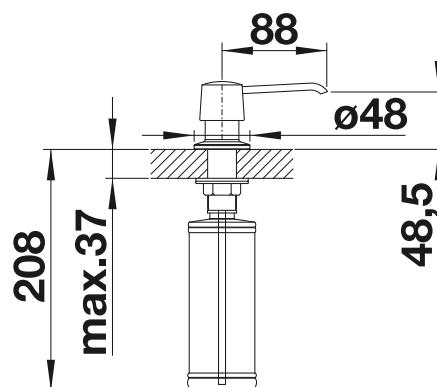
# BLANCO YANO



- Modern design, tökéletesen illik számos BLANCO csaptelephez
- Praktikus tartozék a mindennapokhoz
- Kényelmesen, felülről megtölthető

fém felület		
	króm	524 256

## Műszaki rajz



35mm-es átmérőjű furat szükséges a beépítéséhez  
Térfogat: 300 ml



# GYŰJTÉS. SZELEKTÁLÁS. RENDSZEREZÉS.

BLANCO hulladékgyűjtő rendszerek.



A mosogató alsószekrény nagy szerepet játszik a konyha kialakításában. Általában itt tároljuk a hulladékgyűjtőket, a tisztítószerket, de itt találhatóak a csaptelep bekötőrészei, valamint a hideg- és melegvizes csövek is, és további helyet foglalhatnak a beépített vízszűrő berendezések is. Éppen ezért az alsószekrényben különösen fontos lehet egy hulladékgyűjtő vagy rendszerező egység kialakítása, amely optimálisan használja a fennmaradó teret és amely egyéni igényekhez igazítható. A BLANCO szinte bármekkora szélességű alsószekrényhez kínál megoldást, beleértve a kihúzható fiókkal rendelkezőket is. Kimondottan a korlátozott méretekkel rendelkező alsószekrényekhez készült a SELECT II Soda vagy a SELECT II Compact. Az osztott, fiókos szekrényekhez pedig a FLEXON II Low kínál rugalmas megoldást, melybe például a hulladékgyűjtő vagy rendszerező egységeket közvetlenül a munkafelület alá szerelhetjük be.



Vonzó és funkcionális kialakításukkal és magas termékminőségükkel a BLANCO hulladékgyűjtő rendszerek bármely konyhát még tökéletesebbé tesznek.



Egészítse ki BLANCO UNIT-ját konyhamalaccal ezáltal kényelmessé téve a hulladékkezelést!



A konyhai eszközök azonnal kézre állnak és könnyen elérhetőek az új Orga rendező fiókban.

Hulladékgyűjtő  
rendszerek

# EGYSZERŰ. KÉNYELMES. TISZTA.

Szabaduljon meg a szerves hulladéktól könnyedén a BLANCO FWD konyhamalaccal!



A BLANCO konyhamalacok higiénikusak, tiszták és nagyon kényelmesek, így a konyhai maradékok gyorsan és egyszerűen eltávolíthatók. Csökkentik a szerves hulladék-gyűjtőbe kerülő hulladék mennyiségét, ezáltal pedig a baktériumok szaporodását, valamint a kártevők megjelenésének és a kellemetlen szagok kialakulásának valószínűségét is. Ennek köszönhetően kevesebb szemét kerül a kommunális hulladéklerakókba.

A BLANCO FWD konyhamalac közvetlenül a mosogató alatt helyezkedik el, és olyan finomra őrli az ételhulladékot, hogy a csövek ne dugulhassanak el. Ezek a készülékek hasonlóak a hagyományos aprítógépekhez, de nem rendelkeznek késekkel vagy pengékkel. A készülékben minden mozgó alkatrész életlen. A rendszer kényelmesen, gombnyomással vezérelhető a mosogató felső részén található levegőkapcsolóval.

A tökéletes őrléshez mindössze hideg vízre van szükség a csapból. Az őrlés során történő öblítésnek köszönhetően a készülék csak kevés odafigyelést igényel.



Tegye teljessé a BLANCO UNIT-ot egy FWD konyhamalaccal! Így egy teljesen integrált, kiváló minőségű konyhai mosogatóközpontot hozhat létre, amely gondoskodik a higiénikus és kényelmes hulladékkezelésről is.



A rendszer kényelmesen, gombnyomással vezérelhető a mosogató felső részén található levegőkapcsolóval.



A BLANCO FWD termékcsaládunk Lite, Medium és Max változata bármely BLANCO mosogatóhoz és medencéhez beszerelhető.

# GYŰJTÉS. SZELEKTÁLÁS. RENDSZEREZÉS.

BLANCO FLEXON II - a lehető legtöbbet hozza ki a mosogatószekrényből.



A BLANCO FLEXON II termékcsalád kiváló minőségű kerettel rendelkező hulladéktárolókat kínál, és könnyen beépíthető a legtöbb kihúzható konyhaszekrénybe. A különböző méretű hulladéktárolókkal rendelkező modellek széles választékának köszönhetően a FLEXON II szinte minden konyhatervezésnél testre szabható. Mindegy, hogy a vásárló 30 vagy 90 cm-es szekrény szélességgel, egy- vagy osztott fiókos szekrényvel rendelkezik, a hulladékgyűjtő rendszer könnyen felszerelhető a meglévő konyhaszekrényekbe is. A keret egyszerűen elhelyezhető a fiókban, így a vödrök könnyen hozzáférhetők és rendkívül könnyen tisztíthatók.

De a FLEXON II sokkal többet kínál: az alacsony változat közvetlenül a munkapult alá szerelhető, így biztosítva az ergonomikus működést. A FLEXON II nem csak a hulladék összegyűjtésére és szelektálására használható; a rendszer tökéletes például tisztítóeszközök tárolására is.



A FLEXON II Low a lehető legjobban használja ki az alsószekrényben rendelkezésre álló helyet úgy, hogy a hulladékot és az újrahasznosítható anyagokat közvetlenül a munkafelület vagy a mosogató alá helyezi.



Ha osztott fiókos konyhai alsószekrényeket tervez, a FLEXON II Low tökéletes megoldás a szelektív hulladékgyűjtésre, vagy pl. tisztítóeszközök tárolására.



A BLANCO FLEXON II ideális meglévő konyhaszekrényekhez. Pillanatok alatt beszerelhető, és 30-60 cm széles szekrényekbe is tökéletesen beilleszthető.

# BLANCO FWD Max



- Prémium modell a nagy mennyiségű ételhulladék számára
- Optimális a BLANCO mosogatókhoz és medencékhez
- Kiváló minőség a nagy teljesítményű AC indukciós motornak köszönhetően
- Könnyen beszerelhető a 3 csavaros szerelőrendszernek köszönhetően
- Rozsdamentes acélból készült őrlő alkatrészek
- 3 őrlési fokozat
- Az őrlőkamra térfogata 1200 ml
- Automatikus irányváltó funkció

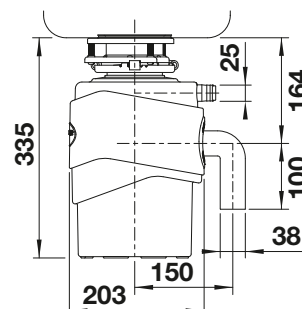


Áramellátás szükséges



AC indukciós motor		Hálózati csatlakozó típusa	
	1 / 230 / 50 / 12	E+F	526 648

## Műszaki rajz



3 1/2'-es mosogató lefolyó kimenet szükséges

Terméktömeg: 11 kg

Nem leválasztható 90 cm-es tápkábel

Visszaállító gomb az FWD alján (megjegyzés a hozzáférhetőségről)

## Alaptartozék



Levegőkapcsoló szett



Levegőkapcsoló nyomógomb, PDV acél (Konyhamalachoz)



Gumibetét (Konyhamalachoz)

- Gumibetét
- Dugó és szűrőkosár a leeresztő lezárásához
- Levegőkapcsoló krómozott és PVD acél fedéllel
- Kivezető csőkönyök mosogatógép vagy túlfolyó csatlakozással
- Túlfolyócsatlakozó BLANCO mosogatókhoz
- Imbuszkulcs a szereléshez és a duguláselhárításhoz



Lefolyó dugó és szűrőkosár (Konyhamalachoz)



Kivezető csőkönyök (Konyhamalachoz)



Túlfolyó csatlakozó (Konyhamalachoz)



Imbuszkulcs (Konyhamalachoz)

## Választható tartozékok



Levegőkapcsoló nyomógomb, satin gold (Konyhamalachoz)  
526 769



Levegőkapcsoló nyomógomb, matt fekete (Konyhamalachoz)  
526 770



Kiegészítő medence cső készlet (Konyhamalachoz)  
526 772

# BLANCO FWD Medium



- Az átlagos mennyiségű háztartási ételhulladék számára kifejlesztett modell.
- Optimális a BLANCO mosogatókhoz és medencékhez
- Kiváló minőség a nagy teljesítményű AC indukciós motornak köszönhetően
- Könnyen beszerelhető a 3 csavaros szerelőrendszernek köszönhetően
- Rozsdamentes acélból készült őrlő alkatrészek
- 3 őrlési fokozat
- Az őrlőkamra térfogata 1200 ml

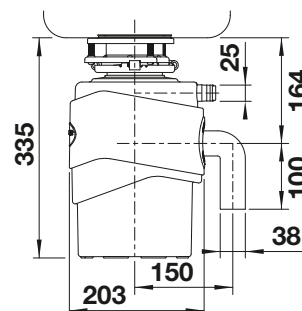


Áramellátás szükséges



AC induction motor		Hálózati csatlakozó típusa	
	0.75 HP/ 230 V/ 50 Hz/ 10 A	E+F	526 647

## Műszaki rajz



3 1/2'-es mosogató lefolyó kimenet szükséges

Terméktömeg: 10.6 kg

Nem leválasztható 90 cm-es tápkábel

Visszaállító gomb az FWD alján (megjegyzés a hozzáférhetőségről)

## Alaptartozék



Levegőkapszoló szett



Levegőkapszoló nyomógomb, PDV acél (Konyhamalachoz)



Gumibetét (Konyhamalachoz)

- Gumibetét
- Dugó és szűrőkosár a leeresztő lezárásához
- Levegőkapszoló krómozott és PVD acél fedéllel
- Kivezető csőkönyvek mosogatógép vagy túlfolyó csatlakozással
- Túlfolyócsatlakozó BLANCO mosogatókhoz
- Imbuszkulcs a szereléshez és a duguláselhárításhoz



Lefolyó dugó és szűrőkosár (Konyhamalachoz)



Kivezető csőkönyök (Konyhamalachoz)



Túlfolyó csatlakozó (Konyhamalachoz)



Imbuszkulcs (Konyhamalachoz)

## Választható tartozékok



Levegőkapszoló nyomógomb, satin gold (Konyhamalachoz)  
526 769



Levegőkapszoló nyomógomb, matt fekete (Konyhamalachoz)  
526 770



Kiegészítő medence cső készlet (Konyhamalachoz)  
526 772

# BLANCO FWD Lite



- Belépő szintű modell a kis mennyiségű ételhulladék számára
- Optimális a BLANCO mosogatókhoz és medencékhez
- Kiváló minőség a nagy teljesítményű AC indukciós motornak köszönhetően
- Könnyen beszerelhető a 3 csavaros szerelőrendszernek köszönhetően
- Rozsdamentes acélból készült őrítő alkatrészek
- 2 őrítési fokozat
- Az őrítőkamra térfogata 900 ml

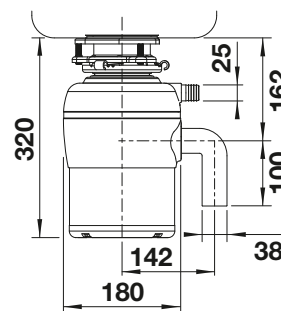


Áramellátás szükséges



AC induction motor		Hálózati csatlakozó típusa	
	0.5 HP/ 230 V/ 50 Hz/ 10 A	E+F	526 646

## Műszaki rajz



3 1/2"-es mosogató lefolyó kimenet szükséges

Terméktömeg: 7,4 kg

Nem leválasztható 90 cm-es tápkábel

Visszaállító gomb az FWD alján (megjegyzés a hozzáférhetőségről)

## Alaptartozék



Levegőkapcsoló szett



Gumibetét (Konyhamalachoz)



Lefolyó dugó

- Gumibetét
- Lefolyó dugó a leeresztő zárásához
- Levegőkapcsoló krómozott nyomógombbal
- Kivezető csőkönyök mosogatógép vagy túlfolyó csatlakozással
- Túlfolyócsatlakozó a BLANCO mosogatókhoz
- Imbuszkulcs a felszereléshez és a duguláselhárításhoz



Kivezető csőkönyök  
(Konyhamalachoz)



Túlfolyó csatlakozó  
(Konyhamalachoz)



Imbuszkulcs (Konyhamalachoz)

## Választható tartozékok



Levegőkapcsoló nyomógomb,  
matt fekete (Konyhamalachoz)  
526 770



Kiegészítő medence cső készlet  
(Konyhamalachoz)  
526 772

# BLANCO SELECT II



- Teljes helykihasználás a mosogatószekrényben a mosogatóval és a csapteleppel összhangban kialakított, méretre szabott megoldásoknak köszönhetően.
- Széles modellválaszték a leggyakoribb szekrényméretekhez
- A sokoldalú univerzális dobozokkal még egyszerűbb a dolgok tisztán és rendezetten tartása a rendszerező fiókban
- Sokféle és változatos szelektív hulladékgyűjtési opciók rugalmasan összeállítható vödörkombinációkkal
- Egyszerű beépítés mérés, jelölés vagy előfúrás nélkül
- A rendszer opcionális tartozékokkal egészíthető ki egyedi megoldások létrehozása érdekében
- Modern design kiváló minőségű alumíniummal
- A nagy és sima felületeknek köszönhetően minden rész könnyen tisztítható



reddot winner 2021

szekrényméret mm	600	600	600	600
BLANCO SELECT II	60/4 Orga	XL 60/3 Orga	60/3 Orga	60/2 Orga
	526211	526210	526209	526208
Úrtartalom	42 l	46 l	45 l	49 l
<b>Alaptartozék</b>	Bútorfrontra szerelhető kihúzható rendszer, rendszerező fiók, 2 x 15 l-es és 2 x 6 l-es vödör, 1 db hulladékgyűjtő fedél 6 l-es vödörhöz	Bútorfrontra szerelhető kihúzható rendszer, rendszerező fiók, 1 x 30 l-es és 2 x 8 l-es vödör, 1 db hulladékgyűjtő fedél 8 l-es vödörhöz	Bútorfrontra szerelhető kihúzható rendszer, rendszerező fiók, 3x15 l-es vödör	Bútorfrontra szerelhető kihúzható rendszer, rendszerező fiók, 1x30 l-es és 1x19 l-es vödör

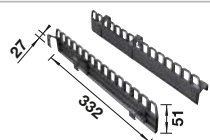
## Megjegyzés a beépítéshez

- Beépítési magasság: 458 mm (a használt univerzális dobozok eltolhatók, hogy a lefolyógarnitúrát ne akadályozzák), beépítési mélység: 400 mm, szükséges belső szekrényméret a fióksínekhez: 450 mm, a szekrény oldalfalának vastagsága 16 mm vagy 19 mm.
- A 18 mm oldalfalvastagságú szekrényekhez a 243513 távolsági lemezeket külön kell megrendelni.
- Ehhez az elülső ajtókon nem lehet pánt vagy furat. Kérjük, ügyeljen a fogantyú

elhelyezésére.

- Kazettás ajtókkal szerelt alsószekrényekbe történő beépítésre is alkalmas, legalább 40 mm-es keretek esetén.
- A tervezésnél figyelni kell a hulladékgyűjtő rendszer beépítési magasságára, a mosogató beépítési mélységére és az alsószekrény ebből adódóan szükséges minimális méreteire.
- Javasolt legkisebb lábamatmagasság MOVEX beépítéséhez: 100 mm.

## Választható tartozékok



BLANCO SELECT Clip Szemeteszák-tartó  
521300



BLANCO MOVEX  
519357



BLANCO SELECT AutoMove Elektromos nyitórendszer  
521301\*



AktivBio-fedél 6 l-es vödörhöz  
524219



15 l- Rendező fedél  
229338

Hulladékgyűjtő rendszerek

# BLANCO SELECT II



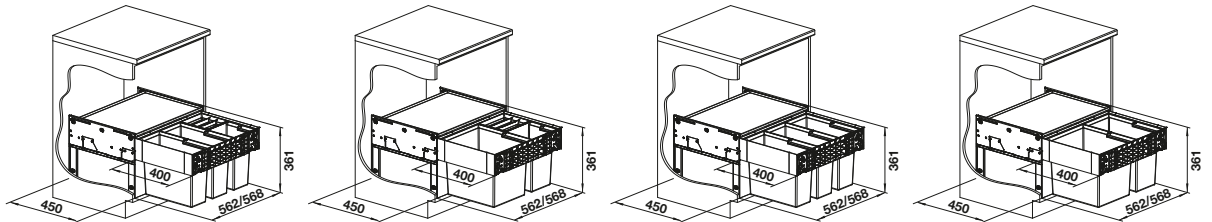
- Teljes helykihasználás a mosogatószekrényben a mosogatóval és a csapteleppel összhangban kialakított, méretre szabott megoldásoknak köszönhetően.
- Széles modellválaszték a leggyakoribb szekrényméretekhez
- Sokféle és változatos szelektív hulladékgyűjtési opciók rugalmasan összeállítható vödörkombinációkkal
- Egyszerű beépítés mérés, jelölés vagy előfúrás nélkül
- A rendszer opcionális tartozékokkal egészíthető ki egyedi megoldások létrehozása érdekében
- Modern design kiváló minőségű alumíniummal
- A nagy és sima felületeknek köszönhetően minden rész könnyen tisztítható



reddot winner 2021

szekrényméret mm	600	600	600	600
BLANCO SELECT II	60/4	XL 60/3	60/3	60/2
	526206	526205	526204	526203

Úrtartalom	42 l	46 l	45 l	49 l



Alaptartozék	Bútorfrontra szerelhető kihúzható rendszer, rendszerfedél, 2 x 15 l-es és 2 x 6 l-es vödör, 1 db hulladékgyűjtő fedél 6 l-es vödörhöz	Bútorfrontra szerelhető kihúzható rendszer, rendszerfedél, 1 x 30 l-es és 2 x 8 l-es vödör, 1 db hulladékgyűjtő fedél 8 l-es vödörhöz	Bútorfrontra szerelhető kihúzható rendszer, rendszerfedél, 3 x 15 l-es vödör	Bútorfrontra szerelhető kihúzható rendszer, rendszerfedél, 1 x 30 l-es és 1 x 19 l-es vödör
--------------	---	---	--	---

## Megjegyzés a beépítéshez

- Beépítési magasság: 361 mm, beépítési mélység: 400 mm, szükséges belső szekrényméret a fióksínekhez: 450 mm, a szekrény oldalfalának vastagsága 16 mm vagy 19 mm.
- Ehhez az elülső ajtókon nem lehet pánt vagy furat. Kérjük, ügyeljen a fogantyú elhelyezésére
- Kazettás ajtókkal szerelt alsószekrényekbe történő beépítésre is alkalmas, legalább 40 mm-es keretek esetén.
- A tervezésnél figyelni kell a hulladékgyűjtő rendszer beépítési magasságára, a mosogató beépítési mélységére és az alsószekrény ebből adódóan szükséges minimális méreteire.
- Javasolt legkisebb lábzetmagasság MOVEX beépítéséhez: 100 mm.

## Választható tartozékok

BLANCO SELECT Clip Szemeteszsák-tartó 521300	BLANCO MOVEX 519357	BLANCO SELECT AutoMove Elektromos nyitórendszer 521301*	AktivBio-fedél 6 l-es vödörhöz 524219	15 l- Rendező fedél 229338

Hulladékgyűjtő rendszerek



# BLANCO SELECT II Compact 60/2



- Ideális falra szerelt, alacsony nyomású vízmelegítők, forróvíz-rendszerek és szűrőrendszerek elé történő beszereléshez
- Az alsószekrényben rendelkezésre álló hely optimálisan kihasználható a csökkentett, 320 mm beépítési mélységnek köszönhetően
- Modern design kiváló minőségű alumíniummal
- A nagy és sima felületeknek köszönhetően minden rész könnyen tisztítható
- Egyszerű beépítés mérés, jelölés vagy előfúrás nélkül

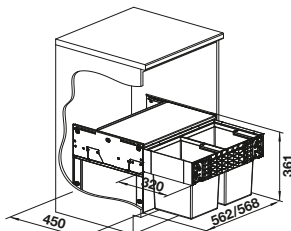


DESIGN  
AWARD  
2021



reddot winner 2021

szekrényméret mm	<b>600</b>
<b>BLANCO SELECT II Compact 60/2</b>	
	
	526 207
Úrtartalom	34 l
	



## Alaptartozék

Bútorfrontra szerelhető kihúzható rendszer, rendszerfedél, 2 x 17 l-es vödör

## Megjegyzés a beépítéshez

- Beépítési magasság: 361 mm, beépítési mélység: 320 mm, szükséges belső szekrényméret a fióksínekhez: 450 mm, a szekrény oldalfalának vastagsága 16 mm vagy 19 mm.
- A 18 mm oldalfalvastagságú szekrényekhez a 243513 távolsági lemezeket külön kell megrendelni
- Ehhez az elülső ajtókon nem lehet pánt vagy furat. Kérjük, ügyeljen a fogantyú elhelyezésére
- Kazettás ajtókkal szerelt alsószekrényekbe történő beépítésre is alkalmas, legalább 40 mm-es keretek esetén.

- A tervezésnél figyelni kell a hulladékgyűjtő rendszer beépítési magasságára, a mosogató beépítési mélységére és az alsószekrény ebből adódóan szükséges minimális méreteire.
- Minimális beépítési mélység a BLANCO TAMPERA Hot forróvízes rendszerhez: 550 mm.
- Javasolt legkisebb lábamatmagasság MOVEX beépítéséhez: 100 mm.

## Választható tartozékok



BLANCO MOVEX

519357


# BLANCO SELECT II Soda

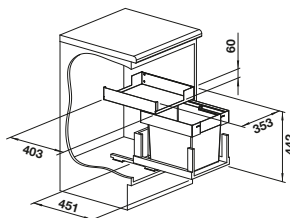


- Aprólékosan megtervezett megoldás a BLANCO Soda számára: optimális helykihasználás az alsószekrényben a rendszerelemek optimális összjátékának köszönhetően
- Nagyon könnyen hozzáférhető Soda rendszer a szűrő vagy a CO2-palackok cseréjéhez
- Minden egy helyen: az integrált polc elegendő helyet biztosít 4 darab CO2-palack számára
- A rendszerelemek formája harmonizál egymással
- A nagy és sima felületeknek köszönhetően minden rész könnyen tisztítható



reddot winner 2021

szekrényméret mm	<b>600</b>
<b>BLANCO SELECT II Soda</b>	
	
	526304
Úrtartalom	30 l
	

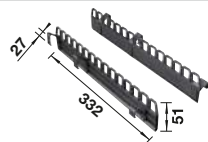


## Alaptartozék

Bútorfrontra szerelhető kihúzható rendszer, fiók, fióksínek, integrált polc, 1 x 30 l-es vödör

## Megjegyzés a beépítéshez

## Választható tartozékok



BLANCO SELECT Clip  
Szemeteszsák-tartó

521 300



Tároló tál fedéllel

235 845



BLANCO MOVEX

519 357

# BLANCO SELECT II



- Teljes helykihasználás a mosogatószekrényben a mosogatóval és a csapteleppel összhangban kialakított, méretre szabott megoldásoknak köszönhetően.
- Széles modellválaszték a leggyakoribb szekrényméretekhez
- Sokféle és változatos szelektív hulladékgyűjtési opciók rugalmasan összeállítható vödörkombinációkkal
- Egyszerű beépítés mérés, jelölés vagy előfúrás nélkül
- A rendszer opcionális tartozékokkal egészíthető ki egyedi megoldások létrehozása érdekében



reddot winner 2021

szekrényméret mm	500	500	450
BLANCO SELECT II	50/3	50/2	45/2
	526202	526201	526200
Úrtartalom	35 l	38 l	32 l

Alaptartozék			
Bútorfrontra szerelhető kihúzható rendszer, rendszerfedél, 1 x 19 l-es és 2 x 8 l-es vödör, 1 db hulladékgyűjtő fedél 8 l-es vödörhöz	Bútorfrontra szerelhető kihúzható rendszer, rendszerfedél, 2 x 19 l-es vödör	Bútorfrontra szerelhető kihúzható rendszer, rendszerfedél, 2 x 16 l-es vödör	

## Megjegyzés a beépítéshez

- Beépítési magasság: 361 mm, beépítési mélység: 400 mm, szükséges belső szekrényméret a fióksínekhez: 450 mm, a szekrény oldalfalának vastagsága 16 mm vagy 19 mm.
- A 18 mm oldalfalvastagságú szekrényekhez a 243513 távolsági lemezeket külön kell megrendelni.
- Ehhez az előlő ajtókon nem lehet pánt vagy furat. Kérjük, ügyeljen a fogantyú elhelyezésére.
- Kazettás ajtókkal szerelt alsószekrényekbe történő beépítésre is alkalmas, legalább 40 mm-es keretek esetén.
- A tervezésnél figyelni kell a hulladékgyűjtő rendszer beépítési magasságára, a mosogató beépítési mélységére és az alsószekrény ebből adódóan szükséges minimális méreteire.
- Javasolt legkisebb lábamatmagasság MOVEX beépítéséhez: 100 mm.

## Választható tartozékok

BLANCO SELECT Clip Szemeteszsák-tartó 521300	BLANCO MOVEX 519357	BLANCO SELECT AutoMove Elektromos nyitórendszer 521301*	AktivBio-fedél 8l-es vödörhöz 524220	Univerzális rekesz beilleszthető 8-l-, 15-l- vagy 19-l-vödörbe 229342

Hulladékgyűjtő rendszerek

# BLANCO FLEXON II



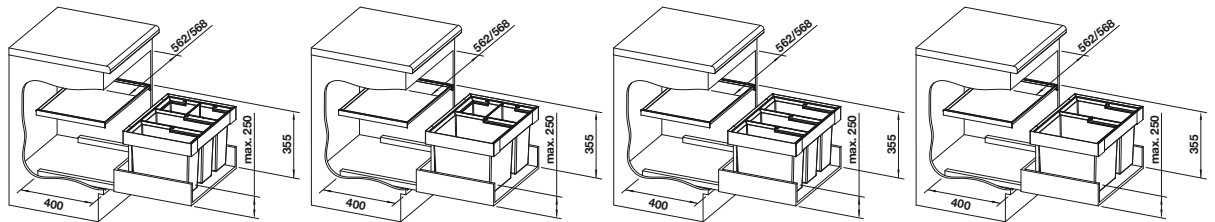
- Széles modellválaszték minden hagyományos alsószekrény mérethez és fiókmérethez
- Sokféle és változatos szelektív hulladékgyűjtési opciók rugalmasan összeállítható vödörkombinációkkal
- Stabilitás és higiénia a felfüggesztett vödröket tartalmazó keretmegoldásnak köszönhetően
- Egyszerű beszerelés jelölés vagy előfúrás nélkül
- A mellékelt kihúzható rendszerfedél praktikus tárolóként használható.
- Modern design kiváló minőségű alumíniummal
- A nagy és sima felületeknek köszönhetően minden rész könnyen tisztítható
- A választható tartozékok segítik az egyedi megoldásokat



reddot award 2017 winner

szekrényméret mm	600	600	600	600
BLANCO FLEXON II	60/4	XL 60/3	60/3	60/2
	521 474	521 473	521 472	521 471

Úrtartalom	42 l	46 l	45 l	49 l



Alaptartozék	fiókba beépíthető rendszer, fedél, 2 db 15 l-es és 2 db 6 l-es vödör, 1 db hulladékgyűjtő fedél 6 l-es vödörhöz	fiókba beépíthető rendszer, fedél, 1 db 30 l-es és 2 db 8 l-es vödör, 1 db hulladékgyűjtő fedél 8 l-es vödörhöz	fiókba beépíthető rendszer, fedél, 3 db 15 l-es vödör	fiókba beépíthető rendszer, fedél, 1 db 30 l-es és 1 db 19 l-es vödör
--------------	---	---	---	---

## Megjegyzés a beépítéshez

- A beépítéshez takarólemezzel és kihúzható fiókkal felszerelt alsószekrény szükséges.
- Beépítési magasság 355 mm a fiók aljától, beépítési magasság a rendszerfedél nélkül 325 mm a fiók aljától, beépítési mélység 400 mm (fiók belső méretei).
- Maximális tokmagasság: 250 mm a fiók aljától
- Kazettás ajtókkal szerelt alsószekrénybe is beépíthető, ha a keret mérete min. 90 mm.
- A tervezésnél figyelembe kell venni a hulladékgyűjtő rendszer beépítési magasságát, a fiók magasságát, a lefolyógarnitúrával szerelt mosogató beépítési mélységét, valamint az alsószekrény ebből adódó minimális méretét.
- Ajánlott minimális lábazatmagasság MOVEX beépítéséhez: 100 mm.

## Választható tartozékok

BLANCO SELECT Clip Szemeteszsák-tartó 521 300	Univerzális rekesz beilleszthető 8-l-, 15-l- vagy 19-l-vödörbe 229 342	AktivBio-fedél 6 l-es vödörhöz 524 219	15 l- Rendező fedél 229 338	BLANCO MOVEX 519 357




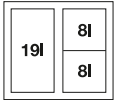
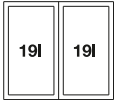
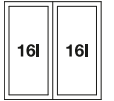
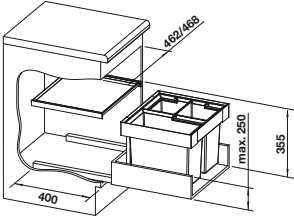
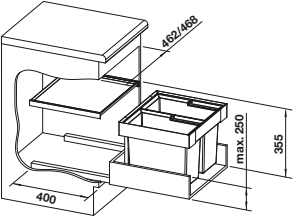
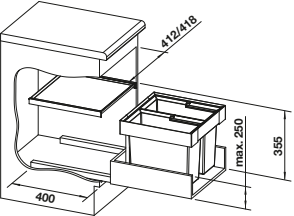
# BLANCO FLEXON II



- Széles modellválaszték minden hagyományos alsószekrény mérethez és fiókmérethez
- Sokféle és változatos szelektív hulladékgyűjtési opciók rugalmasan összeállítható vödörkombinációkkal
- Stabilitás és higiénia a felfüggesztett vödröket tartalmazó keretmegoldásnak köszönhetően
- Egyszerű beszerelés jelölés vagy előfúrás nélkül
- A mellékelt kihúzható rendszerfedél praktikus tárolóként használható.
- Modern design kiváló minőségű alumíniummal
- A nagy és sima felületeknek köszönhetően minden rész könnyen tisztítható
- A választható tartozékok segítik az egyedi megoldásokat



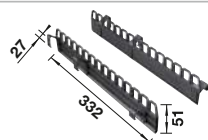
reddot award 2017  
winner

szekrényméret mm	500	500	450
BLANCO FLEXON II	50/3	50/2	45/2
			
	521 470	521 469	521 468
Úrtartalom	35 l	38 l	32 l
			
			
<b>Alaptartozék</b>	fiókba beépíthető rendszer, fedél, 1 db 19 l-es és 2 db 8 l-es vödör, 1 db hulladékgyűjtő fedél 8 l-es vödörhöz	fiókba beépíthető rendszer, fedél, 2 db 19 l-es vödör	fiókba beépíthető rendszer, fedél, 2 db 16 l-es vödör

## Megjegyzés a beépítéshez

- A beépítéshez takarólemezzel és kihúzható fiókkal felszerelt alsószekrény szükséges.
- Beépítési magasság 355 mm a fiók aljától, beépítési magasság a rendszerfedél nélkül 325 mm a fiók aljától, beépítési mélység 400 mm (fiók belső méretei).
- Maximális tokmagasság: 250 mm a fiók aljától
- Kazettás ajtókkal szerelt alsószekrénybe is beépíthető, ha a keret mérete min. 90 mm.
- A tervezésnél figyelembe kell venni a hulladékgyűjtő rendszer beépítési magasságát, a fiók magasságát, a lefolyógarnitúrával szerelt mosogató beépítési mélységét, valamint az alsószekrény ebből adódó minimális méretét.
- Ajánlott minimális lábatmagasság MOVEX beépítéséhez: 100 mm.

## Választható tartozékok



BLANCO SELECT Clip  
Szemeteszsák-tartó  
521 300



Univerzális rekesz beilleszthető  
8-l-, 15-l- vagy 19-l-vödörbe  
229 342



AktivBio-fedél 8l-es vödörhöz  
524 220



BLANCO MOVEX  
519 357

# BLANCO FLEXON II

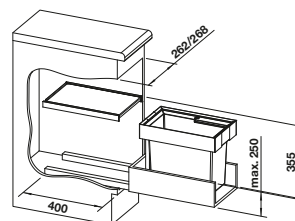
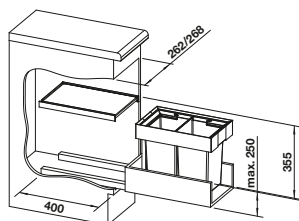


- Széles modellválaszték minden hagyományos alsószekrény mérethez és fiókmérethez
- Sokféle és változatos szelektív hulladékgyűjtési opciók rugalmasan összeállítható vödörkombinációkkal
- Stabilitás és higiénia a felfüggesztett vödröket tartalmazó keretmegoldásnak köszönhetően
- Egyszerű beszerelés jelölés vagy előfúrás nélkül
- A mellékelt kihúzható rendszerfedél praktikus tárolóként használható.
- Modern design kiváló minőségű alumíniummal
- A nagy és sima felületeknek köszönhetően minden rész könnyen tisztítható
- A választható tartozékok segítik az egyedi megoldásokat



reddot award 2017  
winner

szekrényméret mm	300	300
BLANCO FLEXON II	30/2	30/1
		
	521 467	521 542
Úrtartalom	16 l	19 l
		



## Alaptartozék

fiókba beépíthető rendszer, fedél, 2 db 8 l-es vödör, 1 db hulladékgyűjtő fedél 8 l-es vödörhöz

fiókba beépíthető rendszer, fedél, 1 db 19 l-es vödör

## Megjegyzés a beépítéshez

- A beépítéshez takarólemezzel és kihúzható fiókkal felszerelt alsószekrény szükséges.
- Beépítési magasság 355 mm a fiók aljától, beépítési magasság a rendszerfedél nélkül 325 mm a fiók aljától, beépítési mélység 400 mm (fiók belső méretei).
- Maximális tokmagasság: 250 mm a fiók aljától
- Kazettás ajtókkal szerelt alsószekrénybe is beépíthető, ha a keret mérete min. 90 mm.
- A tervezésnél figyelembe kell venni a hulladékgyűjtő rendszer beépítési magasságát, a fiók magasságát, a lefolyógarnitúrával szerelt mosogató beépítési mélységét, valamint az alsószekrény ebből adódó minimális méretét.
- Ajánlott minimális lábatmagasság MOVEX beépítéséhez: 100 mm.

## Választható tartozékok



AktivBio-fedél 8l-es vödörhöz

524220



Univerzális rekesz beilleszthető 8-l-, 15-l- vagy 19-l-vödörbe

229342







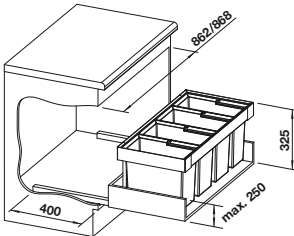
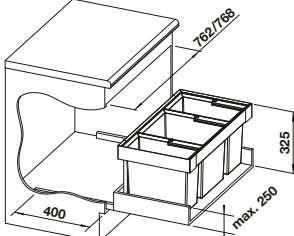
BLANCO MOVEX

519357

# BLANCO FLEXON II Low



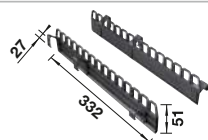
- 50 és 90 cm közötti szélességű, osztott fiókos alsószekrényekhez (a 330 mm-es csökkentett beépítési magasságnak köszönhetően)
- Sokféle és változatos szelektív hulladékgyűjtési opciók rugalmasan összeállítható vödörkombinációkkal
- Stabilitás és higiénia a felfüggesztett vödröket tartalmazó keretmegoldásnak köszönhetően
- Egyszerű beszerelés jelölés vagy előfúrás nélkül
- Modern design kiváló minőségű alumíniummal
- A nagy és sima felületeknek köszönhetően minden rész könnyen tisztítható
- A választható tartozékok segítik az egyedi megoldásokat

szekrényméret mm	900	800
BLANCO FLEXON II Low	90/4	80/3
		
	521 475	525 221
Úrtartalom	73 l	65 l
		
		
<b>Alaptartozék</b>	fiókba beépíthető rendszer, 3 db 19 l-es és 1 db 16 l-es vödör	fiókba beépíthető rendszer, 1 db 30 l-es, 1 db 19 l-es és 1 db 16 l-es vödör

## Megjegyzés a beépítéshez

- A beépítéshez takarólemezzel és kihúzható fiókkal felszerelt alsószekrény szükséges.
- Beépítési magasság 325 mm a fiók aljától, beépítési mélység 400 mm (fiók belső méretei).
- Maximális tokmagasság: 250 mm a fiók aljától
- Kazettás ajtókkal szerelt alsószekrénybe is beépíthető, ha a keret mérete min. 90 mm.
- A tervezésnél figyelembe kell venni a hulladékgyűjtő rendszer beépítési magasságát, a fiók magasságát, a lefolyógarnitúrával szerelt mosogató beépítési mélységét, valamint az alsószekrény ebből adódó minimális méretét.
- Ajánlott minimális lábamatmagasság MOVEX beépítéséhez: 100 mm.

## Választható tartozékok



BLANCO SELECT Clip  
Szemeteszsák-tartó  
521 300



Univerzális rekesz beilleszthető  
8-l-, 15-l- vagy 19-l-vödörbe  
229 342



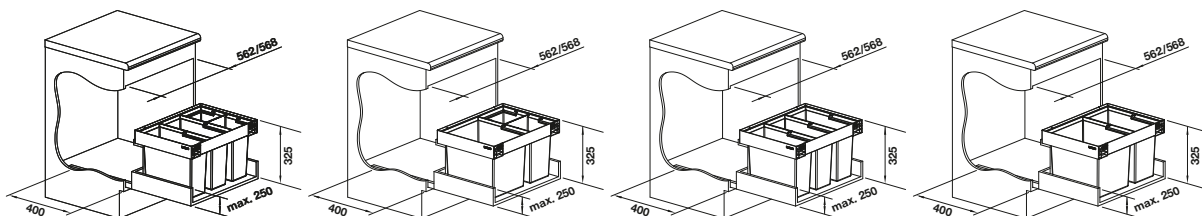
BLANCO MOVEX  
519 357

# BLANCO FLEXON II Low



- 50 és 90 cm közötti szélességű, osztott fiókos alsószekrényekhez (a 330 mm-es csökkentett beépítési magasságnak köszönhetően)
- Sokféle hulladék szétválasztási és tárolási lehetőség a rugalmas vödörkombinációk révén, csökkentett helyigény a mosogatószekrényben
- Nagy stabilitás és könnyű tisztítás a függesztett vödör keretmegoldás révén
- Egyszerű beszerelés jelölés vagy előfúrás nélkül
- Modern design kiváló minőségű alumíniummal
- A nagy és sima felületeknek köszönhetően minden rész könnyen tisztítható
- Opcionális tartozékokkal egészítheti ki a rendszert

szekrény méret mm	600	600	600	600
BLANCO FLEXON II Low	60/4	XL 60/3	60/3	60/2
				
	526644	526643	526642	526641
Úrtartalom	42 l	46 l	45 l	49 l
				



## Alaptartozék

fiókba beépíthető rendszer, 2 db 15 l-es és 2 db 6 l-es vödör, 1 db hulladékgyűjtő fedél a 6 l-es vödörhöz

fiókba beépíthető rendszer, 1 db 30 l-es és 2 db 8 l-es vödör, 1 db hulladékgyűjtő fedél a 8 l-es vödörhöz

fiókba beépíthető rendszer, 3 db 15 l-es vödör

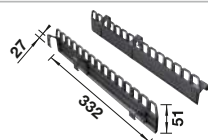
fiókba beépíthető rendszer, 1 db 30 l-es és 1 db 19 l-es vödör

## Megjegyzés a beépítéshez

- A beépítéshez takarólemezzel és kihúzható fiókkal felszerelt alsószekrény szükséges.
- Beépítési magasság 325 mm a fiók aljától, beépítési mélység 400 mm (fiók belső méretei).
- Maximális tokmagasság: 250 mm a fiók aljától
- Kazettás ajtókkal szerelt alsószekrénybe is beépíthető, ha a keret mérete min. 90 mm.

- A tervezésnél figyelembe kell venni a hulladékgyűjtő rendszer beépítési magasságát, a fiók magasságát, a lefolyógarnitúrával szerelt mosogató beépítési mélységét, valamint az alsószekrény ebből adódó minimális méretét.
- Ajánlott minimális lábzetmagasság MOVEX beépítéséhez: 100 mm.

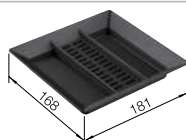
## Választható tartozékok



BLANCO SELECT Clip Szemeteszsák-tartó  
521300



Univerzális rekesz beilleszthető 8-l-, 15-l- vagy 19-l-vödörbe  
229342



AktivBio-fedél 6 l-es vödörhöz  
524219



15 l- Rendező fedél  
229338





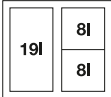

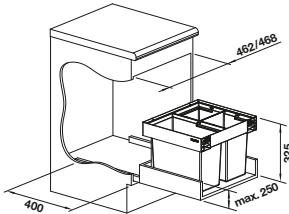
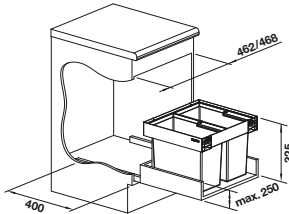
BLANCO MOVEX  
519357



# BLANCO FLEXON II Low




- 50 és 90 cm közötti szélességű, osztott fiókos alsószekrényekhez (a 325 mm-es csökkentett beépítési magasságnak köszönhetően)
- Sokféle hulladék szétválasztási és tárolási lehetőség a rugalmas vödörkombinációk révén, csökkentett helyigény a mosogatószekrényben
- Nagy stabilitás és könnyű tisztítás a függesztett vödörös keretmegoldásnak köszönhetően
- Egyszerű beszerelés jelölés vagy előfúrás nélkül
- Modern design kiváló minőségű alumíniummal
- A nagy és sima felületeknek köszönhetően minden rész könnyen tisztítható
- Opcionális tartozékokkal egészítheti ki a rendszert

szekrényméret mm	500	500
BLANCO FLEXON II Low 50/	50/3	50/2
		
	526 640	526 639
Úrtartalom	35 l	38 l
		
		
<b>Alaptartozék</b>	fiókba beépíthető rendszer, 1 db 19 l-es és 2 db 8 l-es vödör, 1 db hulladékgyűjtő fedél a 8 l-es vödörhöz	fiókba beépíthető rendszer, fedél, 2 db 19 l-es vödör

## Megjegyzés a beépítéshez

- A beépítéshez takarólemezzel és kihúzható fiókkal felszerelt alsószekrény szükséges.
- Beépítési magasság 325 mm a fiók aljától, beépítési mélység 400 mm (fiók belső méretei).
- Maximális tokmagasság: 250 mm a fiók aljától
- Kazettás ajtókkal szerelt alsószekrénybe is beépíthető, ha a keret mérete min. 90 mm.
- A tervezésnél figyelembe kell venni a hulladékgyűjtő rendszer beépítési magasságát, a fiók magasságát, a lefolyógarnitúrával szerelt mosogató beépítési mélységét, valamint az alsószekrény ebből adódó minimális méretét.
- Ajánlott minimális lábamatmagasság MOVEX beépítéséhez: 100 mm.

## Választható tartozékok



BLANCO SELECT Clip Szemeteszsák-tartó  
521 300



Univerzális rekesz beilleszthető 8-l-, 15-l- vagy 19-l-vödörbe  
229 342



AktivBio-fedél 8l-es vödörhöz  
524 220



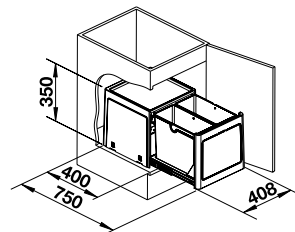
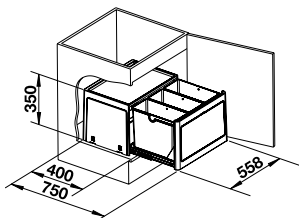
BLANCO MOVEX  
519 357

# BLANCO BOTTON Pro



- Kompakt rendszer az alsószekrényben történő könnyű elhelyezéshez
- Különböző modellek a leggyakoribb alsószekrény-méretekhez
- Könnyű felszerelés a szerelési útmutató segítségével
- Funkcionális design minőségi műanyagból
- Könnyen tisztítható vödörök ergonomikus fogantyúval
- A kompakt méreteket meghazudtoló, nagy hulladékbefogadó képesség

szekrényméret mm	600	450
BLANCO BOTTON Pro	60/3 Automatic	45/2 Automatic
		
	517 470	517 468
Úrtartalom	39 l	26 l
		



## Alaptartozék

a nyílóajtók mögötti fenék lemezre szerelhető vödörök, 3 db 13 l-es vödör, ajtózáró

a nyílóajtók mögötti fenék lemezre szerelhető vödörök, 2 db 13 l-es vödör, ajtózáró

## Megjegyzés a beépítéshez





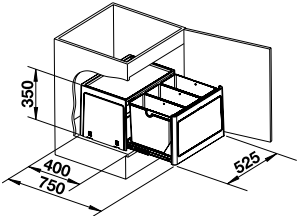
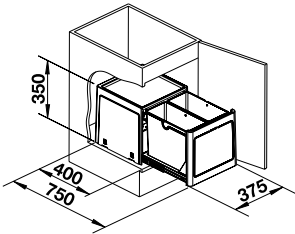
- Beépítési információk BLANCO BOTTON Pro Automatic modellhez
- Az ajtóknak min. 100°-ban kell nyílniuk
- Az ajtópánt max. szélessége 35mm lehet
- Beépítési mélység: 400mm
- Beépítési magasság: 350mm

## Választható tartozékok

# BLANCO BOTTON Pro



- Kompakt rendszer az alsószekrényben történő könnyű elhelyezéshez
- Különböző modellek a leggyakoribb alsószekrény-méretekhez
- Könnyű felszerelés a szerelési útmutató segítségével
- Funkcionális design minőségi műanyagból
- Könnyen tisztítható vödörök ergonomikus fogantyúval
- A kompakt méreteket meghazudtoló, nagy hulladékbefogadó képesség

szekrényméret mm	600	450
BLANCO BOTTON Pro	60 Manual	45/2 Manual
		
	517 469	517 467
Úrtartalom	39 l	26 l
		
		
<b>Alaptartozék</b>	a nyílóajtók mögötti fenék lemezre szerelhető vödörök, 3 db 13 l-es vödör	a nyílóajtók mögötti fenék lemezre szerelhető vödörök, 2 db 13 l-es vödör

## Megjegyzés a beépítéshez

- Beépítési információk a BLANCO BOTTON Pro Manual modellezh:
- A beépítési szélességnél figyelembe kell venni az ajtópánt méretét
- Beépítési mélység: 400mm
- Beépítési magasság: 350mm

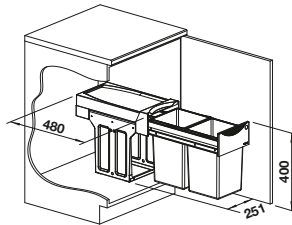
## Választható tartozékok

# BLANCO BOTTON II 30/2



- A kompakt méreteket meghazudtoló, nagy hulladékbecfogó képesség
- Rugalmasan elhelyezhető az alsószekrényben
- Egyszerűen, csupán négy csavarral felszerelhető az alsó lapra
- Rendkívül strapabíró az U alakú acéllemezprofilnak köszönhetően
- A vödörök felfelé könnyen kiemelhetők
- Funkcionális design minőségi műanyagból

szekrényméret mm	<b>300</b>
<b>BLANCO BOTTON II 30/2</b>	
	
	526376
Úrtartalom	30 l
	



## Alaptartozék

a nyílóajtók mögötti fenék lemezre szerelhető rendszer, 2 db 15 l-es vödörrel

## Megjegyzés a beépítéshez

## Választható tartozékok

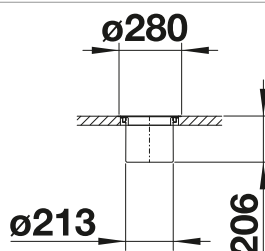
# BLANCO SOLON-IF



- Minőségi, teljes egészében rozsdamentes acél hulladékgyűjtő rendszer
- Kényelmes munkavégzés, a hulladék közvetlenül a vödörbe kerül – nincs többé fárasztó görnyedés
- Minőségi, könnyen tisztítható rozsdamentes acél
- A kellemetlen szagok csökkentésére fedél
- Kiegyensúlyozott design
- Munkalapszintű vagy felülről történő beépítéshez



szekrényméret mm	<b>300</b>
BLANCO SOLON-IF	
	512471
Úrtartalom	7 l



Alaptartozék	munkafelületekbe beépíthető rendszer, 1 db 7 l-es rozsdamentes acél vödör, rozsdamentes acél hulladékgyűjtő fedél
--------------	---

Megjegyzés a beépítéshez	
--------------------------	--



Választható tartozékok	
------------------------	--

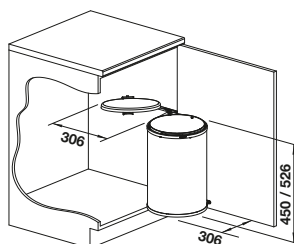
Hulladékgyűjtő  
rendszerek

# BLANCO SINGOLO XL



- Közvetlenül az alsószekrény ajtajára felszerelhető, kompakt rendszer
- A kompakt méreteket meghazudtoló, nagy hulladékbecfogó képesség
- Kényelmesen nyitható az alsószekrény ajtajával együtt
- A vödör felfelé könnyen kiemelhető
- Az acéltestnek köszönhetően igen stabil
- Fokozatmentesen állítható: kazettás ajtókhöz is alkalmas
- Bal és jobb oldalra is felszerelhető

szekrényméret mm	<b>400</b>
<b>BLANCO SINGOLO XL</b>	
	
	526377
Úrtartalom	20 l
	



## Alaptartozék

a nyílóajtókra felszerelhető rendszer, 1 db 20 l-es vödör, hulladékgyűjtő fedél

## Megjegyzés a beépítéshez


- SINGOLO XL nem alkalmas csillapított csukódású alsószekrényhez.

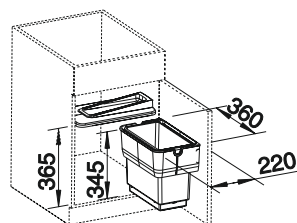
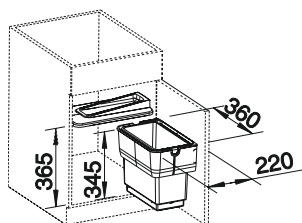
## Választható tartozékok

# BLANCO SINGOLO



- Közvetlenül az alsószekrény ajtajára felszerelhető, kompakt rendszer
- Egyetlen modell a 45 cm-es, 50 cm-es és 60 cm-es alsószekrényekhez
- A vödör felfelé könnyen kiemelhető
- Kényelmesen nyitható az alsószekrény ajtajával együtt
- Levehető fedél tárolóhelyel könnyű tárgyak, pl. szivacsok számára
- Fokozatmentesen állítható: kazettás ajtókhöz is alkalmas
- Választható válaszfal a vödör két részre osztásához

szekrény méret mm	450	450
BLANCO SINGOLO	S	
		
	512881	512880
Úrtartalom	14 l	14 l
		



## Alaptartozék

a nyílóajtókra felszerelhető rendszer, fedél, 1 db 14 l-es vödör, vödörrelválasztó

a nyílóajtókra felszerelhető rendszer, fedél, 1 db 14 l-es vödör

## Megjegyzés a beépítéshez


## Választható tartozékok

# BLANCO Orga Shelf 60 P



- Rendszeresen tartja a mosogatót és az alsószelekrényt
- Vékony polc az alsószelekrény belsejében, amely plusz tárolási helyet biztosít a konyhai eszközöknek, mint például mosogatókefék, szivacsok és szeméteszsák
- Könnyen és gyorsan elérhető konyhai eszközök
- SELECT II és FLEXON II rendszerekkel kompatibilis
- P változat a 60 cm-es kihúzható alsószelekrényekhez

ÚJ

<b>BLANCO Orga Shelf 60 P</b>	
	
	527 458

## Alaptartozék

## Megjegyzés a beépítéshez

- Rugalmas műanyag végző elem 16 mm - 19 mm közötti oldalfalvastagságokhoz
- A szelekrény homloklapja mögé szerelhető, eltakarva ezáltal a mosogatót
- A magasság állítható a homlokpánt mögötti rögzítővel
- A homlokpánt és a mosogató közötti távolság minimum 7 mm legyen

## Választható tartozékok




# BLANCO Orga Shelf 60 H



- Rendszeresen tartja a mosogatót és az alsószelekrényt
- Vékony polc az alsószelekrény belsejében, amely plusz tárolási helyet biztosít a konyhai eszközöknek, mint például mosogatókefék, szivacsok és szemeteszák
- Könnyen és gyorsan elérhető konyhai eszközök
- SELECT II és FLEXON II rendszerekkel kompatibilis
- H változat a 60 cm-es nyílóajtós alsószelekrényekhez

ÚJ

<b>BLANCO Orga Shelf 60 H</b>	
	
	527 459

## Alaptartozék

## Megjegyzés a beépítéshez

- Rugalmas műanyag végzáró elem 16 mm - 19 mm közötti oldalfalvastagságokhoz
- A szekrény homloklapja mögé szerelhető, eltakarva ezáltal a mosogatót
- A magasság állítható a homlokpánt mögötti rögzítőkkal
- A homlokpánt és a mosogató közötti távolság minimum 7 mm legyen
- A kivető pántot 30 mm vastagságig takarja magassági helyzetének megfelelően
- Univerzális használat, a kivető pántok jobb vagy baloldalon is elhelyezkedhetnek

## Választható tartozékok

# A KONYHAI FELADATOK MEGKÖNNYÍTÉSE

A mosogatóközpontoz tartozó kiegészítők



A mosogató nemcsak az ételek előkészítésére és mosogatásra szolgálhat. Ötletes kiegészítőinkkel néhány egyszerű lépéssel multifunkcionális munkahellyé alakítható. A gördülékeny munkafolyamatok kiküszöbölik a felesleges műveleteket, így az ételkészítés gyerekjátékká válik. Ez kimondottan praktikus előnyökkel jár, különösen kis konyhákban.



Minden mosogató praktikus tartozéka egy maradékgyűjtő. A medencébe akasztva az elkészített vagy megtisztított ételek, vagy a megtisztított edények és evőeszközök ideiglenes tárolására használható.



A vágódeszka növeli a munkafelületet, rugalmasan elhelyezhető és mozgatható a mosogató felett.



A csepegtető ráccsal egy további funkcionális szint hozható létre. Ideális pl. edények lecsöpögtetéséhez vagy ételek lemosásához.



# BLANCO CARE tisztító- és ápolószerek

## DailyClean+



- Professzionális vízkőoldó minden csaptelep és mosogató felületéhez
- Kíméletes - alkalmas mindennapi használatra
- Ne használja savra érzékeny felületeken. Kövesse a használati utasításban leírtakat. Ha nem biztos benne, tesztelje nem feltűnő helyen.



526618

## Tisztító- és ápolószerek



- Mikroszálas törölkendő alkalmas minden felülethez
- Napi többszöri tisztításhoz
- 1 db-ot tartalmaz




BLANCO Mikroszálas törölkendő

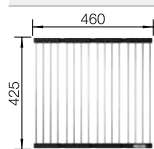
126999

# BLANCO mosogató tartozékok

## Harmonika rács

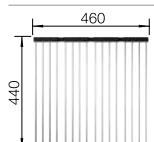


- A csepegtetőfelületre, a medence fölé vagy a munkalapra helyezhető
- Kibővíti a mosogatóközpont sokoldalúságát, pl. az elmosogatott edények lecsepegtetésekor vagy az edények megtöltésekor
- Változtatható elhelyezés a csepegtetőfelületen, a medencén vagy a mosogatón kívül



400 mm széles mosogatóhoz  
(pl. PLEON, ETAGON, SUBLINE, CLARON, ZEROX, ANDANO)

238 482



420 mm széles mosogatóhoz  
(pl. ADON)

238 483

## Sarokba helyezhető tálca



- Öblítés és csöpögtetés: kiváló minőségű műanyag tál ételekhez és az edényekhez
- Praktikus tárolófelület a mosogatóeszközök számára
- Többféleképpen, stabilan elhelyezhető
- Hatékony és rugalmas helykihasználás



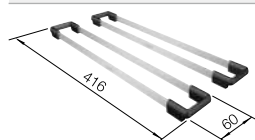
BLANCO DALAGO, METRA, ADON és PLEON modellekhez alkalmas

235 866

## Rakodósín készlet



- A mosogatómedence peremén lévő felső sínek hidat, ezáltal további munkavégzési szintet alkotnak a mosogató felett
- További felhasználási lehetőség a munkalapon (pl. csepegtető-alátétként)
- Minőségi rozsdamentes acélból



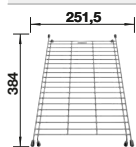
235 906

# BLANCO mosogató tartozékok

## Csepegtető rács



- Növeli a mosogató funkcionalitását, de helytakarékos
- A medencéhez csatlakoztatva a csepegtetőrács egy további funkcionális szintet hoz létre
- Ideális pl. edények lecsöpögtetéséhez vagy élelmiszerek megmosásához
- A mosogató mellett alátétként is használható




SILGRANIT és kerámia BLANCO PLEON és SUBLINE modellekhez ajánlott

234 795

## CapFlow



- A lefolyó esztétikus takarása
- Tökéletes szűrőkosár működés
- Átépítés nélkül univerzálisan minden 3 1/2" lefolyóval szerelt mosogatóhoz alkalmas
- Nem kompatibilis InFino -lefolyóval




517 666

## Medencére helyezhető csepegtető



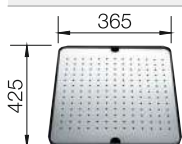

- Mutatós, hullámos kialakítású csepegtetőfelület
- Nagyon praktikus: a csepegtetés mellett az edények stabil elhelyezésére is kiváló
- Ideális kiegészítés az aláépíthető és az IF lapos peremű medencékhez



230 734

# BLANCO mosogató tartozékok

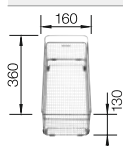
## Csepegtetőtálca



- A munkalapra helyezve a csepegtetőtálca kiváltja a csepegtetőfelületet
- Elegendő helyet biztosít az elmosogatott edények elhelyezésére
- Minőségi műanyagból, rozsdamentes acélbetéttel
- Ideális egy- vagy kétmedencés mosogatók esetében is

513485

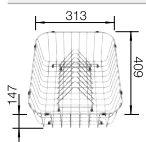
## Multifunkciós kosár



- A medencék és mosogatók praktikus kiegészítője
- Különösen alkalmas zöldség és gyümölcs mosására
- 400 mm hosszúságú medencékhez és mosogatókhoz
- Minőségi, könnyen tisztítható rozsdamentes acélból

223 297

## Edénykosár tányértartóval



- A mosogatóban vagy mellette használható
- Praktikus tányértartóval
- Minőségi, könnyen tisztítható rozsdamentes acélból


507 829

# BLANCO mosogató tartozékok

## Flexibilis vágólap



- Mosogatógépben tisztítható (65°C-ig)
- Ideális védelem a késnek és vágódeszkának
- Élelmiszerálló és higiénikus
- Bármely BLANCO vágódeszkára ráhelyezhető



225 469

## Multifunkciós tálak



- A mosogatókhoz és medencékhez illő kiegészítő
- Zöldség és gyümölcs mosására, lecsepegtetésre vagy tárolásra
- Minőségi, könnyen tisztítható rozsdamentes acélból



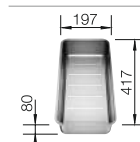
Kerámia BLANCO ETAGON modellhez ajánlott, a medence peremére helyezhető

226 189



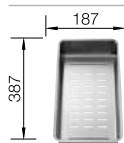
SILGRANIT BLANCO ETAGON és SUBLINE modellekhez ajánlott(ETAGON aláépíthető modelleknél, ha a munkalap vastagsága min. 20 mm)

227 689



A rozsdamentes acél BLANCO ETAGON modellhez, valamint az ANDANO és a SUPRA modellekhez ajánlott

227 692



BLANCO ETAGON modellekhez ajánlott, anyaga rozsdamentes acél, a medence belső peremére helyezhető

231 396



Kerámia BLANCO SUBLINE modellhez ajánlott

514 542








# BLANCO mosogató tartozékok

## Univerzális vágódeszkák



- A klasszikus, felső beépítésű mosogatókhoz
- A mosogató külső peremén mozgatott vágódeszka rugalmas munkavégzést tesz lehetővé a mosogató körül






	510 mm hosszú mosogatóhoz	210521
	500 mm hosszú mosogatóhoz	217611
	500 mm hosszú mosogatóhoz	218313
	510 mm hosszú mosogatóhoz	225362
	435 mm hosszú mosogatóhoz	225685

# BLANCO mosogató tartozékok

## Univerzális vágódeszkák alsó és IF-beépítésű medencékhez



- Alsó és IF-beépítésű medencékhez használható
- A munkalap kivágásban, illetve a medencék belső falán vezetett vágódeszkák növelik a funkcionalitást
- 400 mm vagy 396 mm hosszúságú medencékhez alkalmas

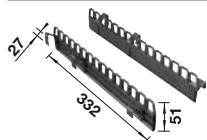
	Rozsdamentes acél és SILGRANIT BLANCO ETAGON-U modellekhez, valamint ANDANO, SUPRA és SUBLINE SILGRANIT modellekhez ajánlott (nem alkalmas ANDANO/ETAGON IF/A modellekhez)	227 697
	SUBLINE kerámia modellekhez ajánlott	227 699
	Rozsdamentes acél és SILGRANIT BLANCO ETAGON modellekhez, valamint ANDANO, SUPRA és SUBLINE SILGRANIT modellekhez ajánlott	230 700
	SUBLINE kerámia modellekhez ajánlott	514 544
	ETAGON, ANDANO, SOLIS modellekhez ajánlott	239 449

# BLANCO hulladékgyűjtő rendszer tartozékok

## BLANCO SELECT Clip



- Vödörre pattintható pántok a szemeteszsák egyszerű és biztonságos rögzítéséhez
- Alkalmas minden BLANCO SELECT II és FLEXON II vödörmérethez 15 liter felett és minden szemeteszsák-méretre
- Megoldás a SELECT II és a FLEXON II vödörök befogadóképességének optimális kihasználására



521 300

## BLANCO SELECT AutoMove



- Érintéssel működő csillapított nyitás minden kihúzható frontnál
- Több kialakítási lehetőség a konyhában a fogantyú nélküli frontoknál is
- Véletlenszerű kinyitás elleni védelem
- Egyszerű és gyors felszerelés
- Helytakarékos csővel rendelkező lefolyógarnitúra beszerelése javasolt
- Nem javasolt körben tömítéssel ellátott alsószelekrény-ajtókhoz



521 301\*

## BLANCO MOVEX



- Praktikus kihúzási technológia – az elülső ajtóra profilléc van szerelve, így lábbal kihúzható
- Könnyű és kényelmes működtetés
- Egyszerű szerelés a szerelősablonnak köszönhetően, nincs szükség beállításra vagy utólagos igazításra
- Minőségi, rozsdamentes acél takarólemez



519 357

# BLANCO hulladékgyűjtő rendszer tartozékok

## Rendszerező fiók II



- Remek helykihasználás a rugalmas tárolóhelynek köszönhetően
- Könnyű fiókszárás kiváló minőségű, csillapított zármechanizmussal
- Utólagos beszereléshez SELECT II és FLEXON II esetében, 60 cm-es alsószekrényekbe
- A SELECT II és a FLEXON II rendszerrel tökéletesen harmonizáló design
- A SELECT II Orga alaptartozék



526212

## Univerzális doboz



- 8 l-es, 15 l-es vagy 19 l-es BLANCO SELECT II és FLEXON II vödörkbe helyezhető
- Ideális ételmaradékok vagy apró tárgyak gyűjtésére is
- Mosogatógépben elmosható
- A BLANCO SELECT II Orga esetében az alapfelszereltség része



229342

## Rendező fedél a SELECT II és FLEXON II rendszerekhez



- Fedél a vödör lefedésére és apró tárgyak gyűjtésére
- A BLANCO SELECT II-höz és a FLEXON II-höz tökéletesen illeszkedő kialakítás



fedél a 15 l-es vödörhöz a BLANCO SELECT II és a FLEXON II 60/3 és 60/4 változatoknál

229338



fedél a 6 l-es vödörhöz a BLANCO SELECT II és a FLEXON II 60/4 változatoknál

231974



fedél a 8 l-es vödörhöz a BLANCO SELECT II és a FLEXON II 30/2, 50/3 és XL 60/3 változatoknál (1 db hulladékgyűjtő fedél)

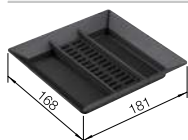
231975

# BLANCO hulladékgyűjtő rendszer tartozékok

## AktivBio fedél




- Az aktív szénzsűrő és a rozsdamentes acél lemez kombinálása jelentősen csökkenti a kellemetlen szagok távozását a szerves hulladék-gyűjtőből



SELECT II és FLEXON II 6 literes vödreihez

524 219



SELECT II és FLEXON II 8 literes vödreihez

524 220

## AktivBio fedélhez filter



- 4 db
- 3 havonta ajánlott cserélni
- Szett tartalmazza az ajánlott éves szükségletet



AktivBio-fedélhez 6 liter

524 225



AktivBio-fedélhez 8 liter

524 226

## Merevítő



- Rugalmasan használható vázrúd
- Lehetővé teszi a hulladéktárolók utólagos átszerelését pl. SELECT 60/II (2 db vödör) átalakítható a 3 vödrös változatra (XL 60/3)
- Még több lehetőséget kínál a hulladéktárolók konfigurálására: egészen 6 vödörig a SELECT II-ben
- Nem kompatibilis a SELECT II Soda, Compact 60/2 és 45/2 modellekkel








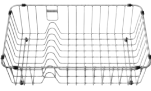

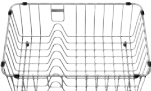












239 913























# BLANCO mosogató tartozékok

Szellőztető szelep	Cikkszám	Lefolyógarnitúra	Cikkszám
 javítja a lefolyó hatékonyságát	225 616	 TOP mosogatókhoz	222 458
Szerszám	Cikkszám	 (ED 8 x 4-eshez) TOP 504 748-ashoz	504 748
 Flexibilis tömítőszalag a csaptelepek, lefolyó távműködtetők vagy mosogatószer adagolók postforming munkalapokba történő beépítéséhez csaptelepsáv nélküli vagy kerámia mosogatók esetén. 3x150 mm. Szerelő sablon mellékelve.	120 055	 Le- és túlfolyó készlet tökéletesen illik a mosogatókhoz és medencékhez, harmonizál a csapokkal, mosogatószer-adagolókkal és a lefolyótávműködtetővel matt fekete színben. Le- és túlfolyó készlet C-overflow túlfolyóval és InFino szűrőkosárral egymedencés mosogatókhoz matt fekete színben (kivéve BLANCO CLASSIMO)	239 975
 Gyémánt lyukfúró 35 mm-es átmérőjű csaptelepfurat kialakítására SILGRANIT mosogatókon	122 071	 Le- és túlfolyó készlet tökéletesen illik a mosogatókhoz és medencékhez, harmonizál a csapokkal, mosogatószer-adagolókkal és a lefolyótávműködtetővel matt fekete színben. Le- és túlfolyó készlet C-overflow túlfolyóval és InFino szűrőkosárral kétmedencés mosogatókhoz matt fekete színben (kivéve BLANCO CLASSIMO)	239 979
 Kulcs kerámiabetéhez SW 30-as és SW 36-os	127 433	 Le- és túlfolyó készlet tökéletesen illik a mosogatókhoz és medencékhez, harmonizál a csapokkal, mosogatószer-adagolókkal és a lefolyótávműködtetővel satin gold színben. Le- és túlfolyó készlet C-overflow túlfolyóval és InFino szűrőkosárral kétmedencés mosogatókhoz satin gold színben (kivéve BLANCO CLASSIMO)	 203 477
 Kulcs kerámiabetéhez SW 44	127 432	 Le- és túlfolyó készlet tökéletesen illik a mosogatókhoz és medencékhez, harmonizál a csapokkal, mosogatószer-adagolókkal és a lefolyótávműködtetővel satin gold színben. Le- és túlfolyó készlet C-overflow túlfolyóval és InFino szűrőkosárral egymedencés mosogatókhoz satin gold színben (kivéve BLANCO CLASSIMO)	 203 476
 Lyukfúró szerző 35 mm-es átmérőjű csaptelepfurat kialakítására rozsdamentes mosogatókon	137 001	Dugó	Cikkszám
 Lyukfúró szerző mint a 137 001-es cikkszámú, de 45 mm-es furatokhoz	137 002	 Biztonsági szelepes dugó 1½" -os	369 964
 Beállítható zsinórkulcs a takarógyűrűhöz	139 181	Rács	Cikkszám
 Szerelőkulcs vízszabályzóhoz A vízszabályzó könnyű kicserélésére és tisztítására – nincs több károsodás! Illik az M 22x1-es, M 24x1-es, M 28x1-es csatlakozási menetes vízszabályzó-modellekhez Csomagolási egység: 1 darab	511 324	 Csepegtető rács	229 234
Lefolyógarnitúra	Cikkszám	 ETAGON sín	234 164
 TOP EZS mosogatókhoz	137 034	 ETAGON sín	237 362

# BLANCO mosogató tartozékok






















Csepegtető	Cikkszám	Vágódeszkák	Cikkszám
 Csepegtető rozsdamentes acél	223 067	 Talpas vágódeszka BLANCO AXIS 494 x 290 mm	225 331
Geschirrkorb	Cikkszám	 Fehér szatinált üveg vágólap BLANCO ZEROX 420 x 240 mm	225 333
 Rozsdamentes acél edényszárító kosár PLUS, TIPO	220 573	 Többrétegű kőris vágódeszka BLANCO ZENAR 460 x 368 mm	229 411
 Edényszárító kosár RONDO	220 574	 Többrétegű kőris vágódeszka BLANCO ZENAR 375 x 368 mm	229 421
 Edényszárító kosár NAYA 6, PLEON 8	231 692	 Vágódeszka tömör juharból BLANCODELTA 260 x 463 mm	232 841
 Edényszárító kosár NAYA, PLEON 9	231 693	 Többrétegű kőris vágódeszka BLANCO ZENAR 383 x 402 mm	232 791
 Edényszárító kosár FLEX, TOP	514 238	 Vágódeszka, tömör bükk BLANCODALAGO 420 x 250 mm	232 817
Vágódeszkák	Cikkszám	 Többrétegű kőris vágódeszka BLANCO ZENAR XL 6 S Compact 368 x 235 mm	233 679
 Vágódeszka, tömör bükk Ø = 410 mm	218 421	 Fekete üveg vágólap BLANCO ZENAR XL 6 S Compact 367 x 235 mm	233 677
 Vágódeszka kivágással a maradékgyűjtőnek 405 x 370 mm	218 796	 Fehér üveg vágólap BLANCO AXIA III 510 x 340 mm	234 045
 Diófa vágódeszka rozsdamentes acél fogóval 420 x 360 mm	223 074		
 Fekete üveg vágólap BLANCO ZENAR 375 x 367 mm	224 629		

# BLANCO mosogató tartozékok




















Vágódeszkák	Cikkszám	Medencecsatlakozás	Cikkszám
 Fehér üveg vágólap BLANCO AXIS III 510 x 340 mm	234 047	 Medencecsatlakozás 2 mosogatómedence beépítések 1 ½" szeleppel	224 044
 Többrétegű kőris vágódeszka BLANCO AXIA III 489 x 350 mm	234 051	 medencecsatlakozás 50 mm-es búzelzáró csatlakozással 2 vagy 3 mosogatómedence beépítéséhez 3 ½" lefolyótölcsérrel vagy 1 vagy 2 medence 3 ½" lefolyótölcsérrel és egy csepegtetővel 1 ½" szeleppel	225 089
 Juharfa vágódeszka BLANCO COLLECTIS 6 S 490 x 280 mm	235 844	 Medencecsatlakozás 50 mm-es búzelzáró csatlakozással 2 mosogatómedence beépítéséhez 3 ½" lefolyótölcsérrel és egy csepegtetővel 1 ½" szeleppel	225 087
 Műanyag vágólap, bükk 433 x 250 mm	513 484	 Medencecsatlakozás 2 mosogatómedence beépítések 3 ½" lefolyótölcsérrel	225 088
 Kőrisfa vágódeszka BLANCO FARON 465 x 285 mm	237 118		
 Kőrisfa vágódeszka égetett mintázattal BLANCO FARON 465 x 285 mm	237 591		
Szifonok	Cikkszám	Tálcák	Cikkszám
 1 ½" mosogatógép csatlakozással D40 csőcsatlakozással	137 158	 GN ½ Gőzpároló edény, perforált, 65 mm mély	156 581 4
 rugalmas csővel, kimeneti átmérő 40 és 50 mm	137 262	 Maradékgyűjtő tál, rm. DELTA	207 360
 elállítható kifolyóval, kimeneti átmérő 50 mm	137 267	 Maradékgyűjtő tál, rm. 327 x 177 x 80 mm	208 195
 lapos kivitel (helytakarékos) hulladékgyűjtő beépítések ajánlott, kimeneti átmérő 50 mm	137 287	 Műanyag tál, átlátszó szürke JOTA, MULTI, NOVA, TWEN, VIVA	214 443
 Speciális búzzáró 1,5" x 40 mm	223 087	 Maradékgyűjtő tál, átlátszó szürke CLASSIC 6 S, JOTA 180	214 492
		 Rozsdamentes tál METRA 6 S	217 796
		 Rozsdamentes maradékgyűjtő 420 x 200 mm	219 649

















# BLANCO mosogató tartozékok

Tálkák	Cikkszám	Tálkák	Cikkszám
	Sokcélú tárolótál 361 x 201 mm AXIS 220 145		Többfunkciós rozsdamentes tál LANTOS, LIVIT, TIPO II 6 S 240 729
	Gyümölcsmosó betét LEXA 6 S, ZIA 6 S 220 736	<b>Vízzáró profil</b>	
	Rozsdamentes tál ZIA, LANTOS 5 S 221 256		szürke műanyagból forgatható mosogatókhoz, 800 mm hosszú 137 075
	Sokcélú tál, rozsdamentes acélból ZENAR 223 077		szürke műanyagból forgatható mosogatókhoz, 1000 mm hosszú 137 077
	Sokcélú tál, rozsdamentes acélból AXIS III 5 S 224 789		szürke műanyagból forgatható mosogatókhoz, 1200 mm hosszú 137 078
	Többfunkciós maradékgyűjtő AXIS III 6 S 224 787		szürke műanyagból álló polcokhoz, méret vevői igény szerint 137 513
	Többfunkciós tál rozsdamentes acélból SONA 6 S 231 178		szürke műanyagból oldalfal takarására, peremmagasság 30 mm, méret vevői igény szerint 137 528
	Többfunkciós maradékgyűjtő BLANCODELTA II 232 585	<b>Rögzítőkészlet</b>	
	Többfunkciós maradékgyűjtő AXIA III 6 S 233 739		gránit mosogatók műmárvány munkalapba építéséhez 140 918
	Tároló tál fedéllel COLLECTIS 6 S 235 845		tömör munkalapok alá történő szereléshez. Tömítésről a beépítő gondoskodik. 4 darabos rögzítő készlet 212 330
	Rozsdamentes GN 1/2 gőzpároló edény, perforált, 65 mm mély 574 343		kikönyítet munkalapok alá történő szereléshez. Tömítésről a beépítő gondoskodik. 4 darabos rögzítő készlet 212 331
			SILGRANIT mosogatókhoz tömör és kikönyítet munkalapok alá történő szereléshez. Tömítésről a beépítő gondoskodik. 4 darabos rögzítőkészlet 212 332

# BLANCO mosogató tartozékok

Rögzítőkészlet	Cikkszám	LIVIA Húzógomb	Cikkszám
 <p>SILGRANIT mosogatókhoz tömör és kikönnnyített munkalapok alá történő szereléshez. Tömítésről a beépítő gondoskodik. 6 darabos rögzítőkészlet</p>	212 596	 <p>mangán</p>	521 296*
 <p>SUBLINE SILGRANIT mosogatókhoz (4 db) tömör munkalap alá történő szereléshez. Tömítésről a beépítő gondoskodik.</p>	218 268	<b>Lefolyó-távműködtető tekerőgomb Húzógomb</b>	<b>Cikkszám</b>
 <p>SUBLINE SILGRANIT mosogatókhoz (6 db) tömör munkalap alá történő szereléshez. Tömítésről a beépítő gondoskodik.</p>	218 269	 <p>Húzógomb</p>	 203 495*
 <p>Rozsdamentes mosogatókhoz 14 leszorító köröm</p>	220 311	<b>Húzógomb</b>	<b>Cikkszám</b>
 <p>SUBLINE Kerámia mosogatókhoz tömör munkalap alá történő szereléshez. Tömítésről a beépítő gondoskodik. 6 darabos rögzítőkészlet</p>	220 605	 <p>Legalább 14 mm-es furat szükséges selyemfényű rozsdamentes acél</p>	222 115
<b>Húzógomb</b>	<b>Cikkszám</b>	 <p>selyemmatt rozsdamentes acél</p>	222 118
 <p>matt fekete</p>	238 688*	 <p>fényes rozsdamentes acél</p>	226 540
<b>Tekerőgomb</b>	<b>Cikkszám</b>	 <p>rozsdamentes színhatás</p>	221 336*
 <p>rozsdamentes acél</p>	119 293	 <p>króm</p>	221 339*
<b>LIVIA Húzógomb</b>	<b>Cikkszám</b>	 <p>krómozott felület</p>	225 112*
 <p>satin gold</p>	526 701*	<b>BLANCO PushControl</b>	<b>Cikkszám</b>
<b>LIVIA Húzógomb</b>	<b>Cikkszám</b>	 <p>rozsdamentes acél</p>	233 696
 <p>króm</p>	521 294*		

# Tartozékok csaptelepekhez

Vízugárszabályzó	Cikkszám	Vízszűrő	Cikkszám
 A Cascade védőszűrővel, tömítéssel és rögzítőgyűrűvel, M 24 x 1 A vízkőlerakódás lényeges mérvű csökkentésére Csomagolási egység: 10 darab	511 325	 Szennyszűrő a sarokszelephez	128 434
 Vízugár-szétválasztó tömítéssel és rögzítőgyűrűvel, M 24 x 1 Megakadályozza a vízugár elzáródását a kifolyón és azzal a vízmelegítő károsodását Csomagolás egység: 10 darab	511 326	 BLANCO Szűrőfej	525 274
 Vízugárszabályzó szett magasnyomású csaptelepekhez	521 746	 Csúcsminőségű BWT vízszűrő készlet BLANCO vízszűrős csaptelepekhez. Mosogató alatti szekrénybe szerelhető. Tartalmaz egy Soft L szűrőbetétet (1800 liter kapacitás), szűrőfejet és átfolyásmérőt, amely mutatja a fennmaradó kapacitását a szűrőnek.	<b>ÚJ</b> 527 453
Csaptelep tartozékok	Cikkszám	Emelőkar	Cikkszám
 Tömítővezető a kihúzható fejes csaptelepekhez	511 920	Emelőkar rövid króm - LINUS /-S, -F, S-F, Vario, balos	120 361
 Biztonsági szelep EU-10 Bar	525 234	Emelőkar rövid fényes rozsdamentes ( emelőkar össz. 80 mm ) - LINUS /-S	120 363
 Átfolyásmérő	525 237	Emelőkar rövid króm ( emelőkar össz. 35 mm ) - MIDA, MILA /-S, MILI	121 161
 Lefolyócsatlakozó, T-idom	525 236	Csaphelydugó	Cikkszám
 Csatlakozócső	525 239	 Csaphelydugó 48 mm Ø, rozsdamentes acél Alkalmas legfeljebb 43 mm Ø lyukakhoz	137 164
Tömlő	Cikkszám		
 3/8"-os flexibilis csaptelep-bekötőcső, hollandi anyával a vízbemenet sarokszelepére történő csatlakoztatáshoz. A szett két bekötőcsőből áll. 500 mm hosszú	511 321		
 3/8"-os flexibilis csaptelep-bekötőcső, hollandi anyával a vízbemenet sarokszelepére történő csatlakoztatáshoz. A szett két bekötőcsőből áll. 300 mm hosszú	511 320		

# MINDEN IGÉNYRE.

Sokoldalú BLANCO beépítési megoldások.



## Beépítés felülről

A klasszikus, felülről történő beépítés hagyományos íves pereme vonzó sokszínűséget kínál.

- Nagy választék rozsdamentes acél, SILGRANIT és kerámia alapanyagokból
- Bármilyen anyagú munkalaphoz alkalmas
- Gyors, egyszerű beépítés



BLANCO ETAGON 6 Black Edition



## IF-laposperem

Elegáns, modern megjelenés a közel munkalapszintű hatásnak köszönhetően.

- Széles választék az IF-laposperemmel rendelkező rozsdamentes mosogatókból
- Alkalmas az olcsóbb, rétegelt munkalapokhoz is, ráültetett beépítésnél
- Egy modell, két beépítési lehetőség:
  - Beépítés felülről (gyors és biztos szerelés)
  - Munkalapszintű beépítés



BLANCO LEMIS XL 6 S-IF, Rozsdamentes



## Munkalapszintű beépítés

A munkalapszintbe épített mosogatók tökéletes, átmenet nélküli összhangot képeznek a munkalappal - zavaró peremek nélkül.

- Széles választék Silgranit® mosogatókból, amelyek pereme kifejezetten ilyen kialakítású
- Természetes vagy műkö, kerámia és egyéb (pl. melamin) kompozit munkalapokhoz ajánlott
- Tartós és biztos kapcsolat a mosogató és a munkalap között a mechanikus tartóelemeknek és tömítőanyagoknak köszönhetően



BLANCO AXIA III 5 S-F, Silgranit fehér

# MINDEN IGÉNYRE.

Sokoldalú BLANCO beépítési megoldások.



## Alulról szintbe építés

Szinte átmenet nélküli beépítés alulról a modern megjelenésért.

- Szinte minden rozsdamentes modell alulról szintbe építhető. Az erre alkalmas Silgranit® modellek „FU” szimbólummal vannak ellátva.
- Rétegelt munkalapokhoz is alkalmazható
- Extrém tartós kötés az öntőgyanta segítségével egy megfelelően kivitelezett munkalap kivágás esetén



BLANCO ZENAR XL 6 S-F, Silgranit fehér



## Aláépítés

A mosogató átmenet nélküli beépítése a harmonikus összhatásért.

- A speciálisan az aláépítésre kialakított mosogatók és medencék mellett szinte mindegyik rozsdamentes és Silgranit modell is beépíthető ilyen módon
- Természetes és műkő, kerámia és üveg munkalapokhoz
- A mosogató speciális rögzítőelemekkel és tömítőanyag segítségével rögzíthető alulról a munkalapokhoz



BLANCO SUBLINE 700-U, Silgranit fehér

## Oktatóvideók praktikus tippekkel

Hogyan kell beépíteni munkalapszintbe a mosogatókat? Milyen tisztítási lehetőségek vannak a mosogatójához? Hogyan tud további lyukat fúrni a mosogatójára?

Ezekre és további kérdésekre választ a honlapunkon talál ([www.blanco.com](http://www.blanco.com), "Service").



# SZERELÉSI PÉLDÁK.

BLANCO beépítési lehetőségek.



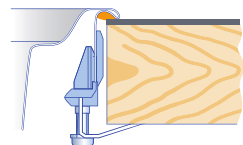
## Beépítés felülről

Ennél a beépítési módnál a mosogatót felülről a kivágásba helyezzük.

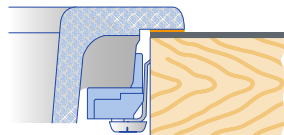
A rozsdamentes profilos BLANCO mosogatók gyári tömítéssel vannak ellátva, míg a Silgranit® és kerámia mosogatók esetén a tömítésről a beépítőnek kell gondoskodnia.

A rozsdamentes és Silgranit mosogatókat a rögzítőelemek segítségével alulról kell a munkalaphoz rögzíteni, a kerámia mosogatókat csak a munkalapra kell helyezni.

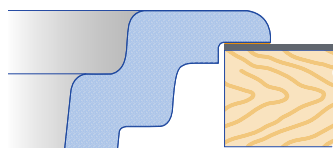
### Rozsdamentes



### SILGRANIT®



### Kerámia

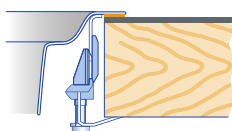


## IF laposperem

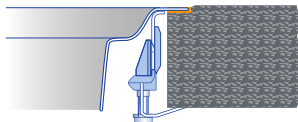
A ráültetett beépítési mód esetén a mosogatót a kivágásba helyezzük. A beépítés előtt a mosogató pereme alá tömítést kell rakni. A munkalaphoz történő rögzítés a rögzítőelemek segítségével történik alulról.

Az IF mosogatók munkalapszintű beépítése megfelel a klasszikus munkalapszintű beépítésnek.

### Rozsdamentes: beépítés felülről, lapos felfekvéssel



### Rozsdamentes: munkalapszintű beépítés



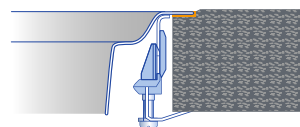
## Munkalapszintű beépítés

A munkalapszintbe történő beépítési mód esetén a mosogatót felülről építjük be.

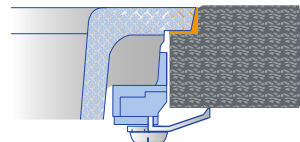
Ehhez olyan modellekre van szükség, amelyek pereme kifejezetten ehhez a beépítéshez lett kialakítva.

A munkalapba egy körbefutó peremet kell marni. Ebbe a perembe kerül a tömítőanyag. A mosogatót a tömítésre helyezzük, és a rögzítőelemek segítségével alulról a munkalaphoz rögzítjük.

### Rozsdamentes

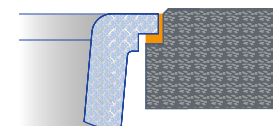


### SILGRANIT®



**Megjegyzés:** a bemarás modelltől függően eltérhet a képen látható verziótól (0° lehet 15° helyett). Kérjük, vegye figyelembe a modelhöz tartozó kivágási méreteket, melyeket honlapunkon talál.

### Kerámia



Kivágási méreteket bármely beépítési módhoz honlapunkon talál.

# SZERELÉSI PÉLDÁK.

BLANCO beépítési lehetőségek.



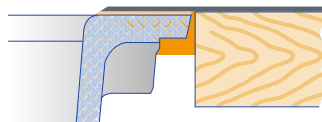
## Alulról szintbe építés

Az alulról szintbe építési mód esetén a mosogató beépítése alulról történik. A BLANCO munkalapszintbe építhető modellek is alkalmasak az alulról való szintbe építésre.

A laminált munkalapok esetén a munkalapot alulról a kivágási méret szerint teljes egészében vissza kell marni a dekorig.

A mosogató peremét az előzőleg öntőgyantával bevont tömítőanyagra helyezük, a mosogatót alulról öntőgyantával a munkalaphoz rögzítjük.

### SILGRANIT®

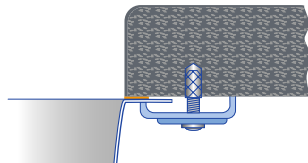


## Aláépítés

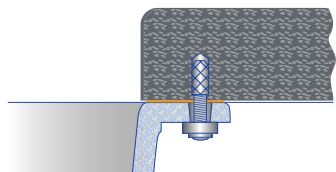
A speciális BLANCO aláépíthető mosogatómedencék, de szinte minden BLANCO beépíthető mosogató beépíthető alulról a víznek ellenálló természetes kő vagy kompozit munkalapokba. A 20 mm-nél vékonyabb munkalapokat duplungolni kell.

A mosogató pereme és a munkalap alsó éle közé tömítőanyag szükséges. A mosogatót speciális rögzítőelemekkel rögzítjük alulról a munkalaphoz. A természetes kő és kompozit munkalapok előfúrásához speciális dübök állnak rendelkezésre.

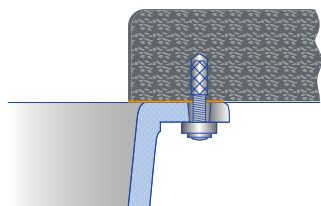
### Rozsdamentes: aláépíthető medencék



### SILGRANIT®: aláépíthető medencék

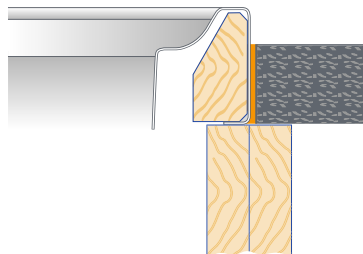


### Kerámia: aláépíthető medencék

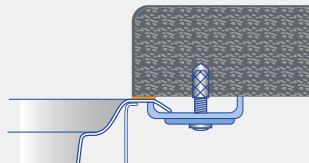


## Közbeépített modul

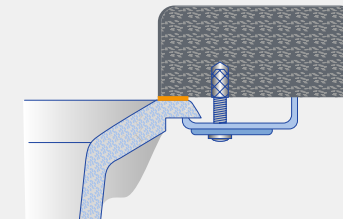
A közbeépített modul mosogatók igen nagy szélességben helyettesítik a munkalapot. A modult ebben az esetben az alsószekrényre helyezük és a rögzítésről csavarokkal gondoskodunk. A munkalap - tervezéstől függően - jobb vagy bal oldalra kerül, amelyet tömítéssel látunk el.



### Rozsdamentes: mosogató aláépítés



### SILGRANIT®: mosogató aláépítés



A beépíthető mosogatók munkalap alá történő beépítéséhez speciális tartóelemek használata szükséges.

#### Megjegyzés:

**A szekrény szélességének mérete a felülről beépített mosogatóra vonatkozik.**

**Az alulról való beépítéskor a szekrény szélessége függ a mosogató méreteitől és a munkalap fajtájától.**

# HÁROM VÁLTOZAT – SZÁMTALAN LEHETŐSÉG.

BLANCO lefolyó-távműködtető.



**A tökéletes lefolyó-távműködtető kiválasztásának új szabadsága.** A kiegészítő tartozékok sokszínűsége még sosem volt ennyire izgalmas. A számtalan lehetőséggel, melyet a BLANCO lefolyó-távműködtető választéka kínál, a mosogató most még egyedibbé varázsolható.

## ADVANCED lefolyó-távműködtető



**BLANCO PushControl** vezérlés gombnyomásra. Egyszerű használat: az átgondolt mechanikai szerkezet egyszerűen, megbízhatóan és precízen vezérli a lefolyót. A 3 mm magas kialakítás alig észrevehetően simul bele minden munkalapba, mégis szemmel látható és elegáns kivitelezése a konyha megjelenéséhez csak hozzátesz.

## DESIGN lefolyó-távműködtető



A **DESIGN lefolyó-távműködtető** tökéletesen illeszkednek a csapokhoz, magukra vonzzák a tekintetet. A lefolyó-távműködtető és a csaptelepek összehangolt, egységes design-ja a minőségről, harmóniáról, valamint az igényességről tanúskodik.

## COMFORT lefolyó-távműködtető



A **COMFORT lefolyó-távműködtető** kis extra bármely konyhába. A lefolyó megbízható vezérlése a medence széléről. Korszerű kényelmet kínál minden mosogató melletti munkához, sokféle felülettel és két megbízható kezelési móddal: forgatás vagy húzás - ahogy Önnek kényelmesebb.





# KÖNNYEDÉN ÁTALAKÍTHATÓ.

Két lépésben a tökéletes távműködtetős-lefolyórendszerhez.  
BLANCO távműködtetőkkel van választása.


**Első lépés : Meg kell határoznunk a lefolyónk típusát**

### InFino-lefolyórendszer






InFino manuális  
**Lefolyó-távműködtető nélkül**



InFino  
**Lefolyó-távműködtetővel**

**+**

**InFino utólag felszerelhető lefolyó-távműködtető**  
232 459



**Nem szükséges utólagos szettet rendelni**

A szett alaptartozékként tartalmazza a működtetőgombot. Amennyiben ettől eltérő típust szeretne rendelni, a második lépésnél felsorolt termékekből választhat.

### Hagyományos lefolyórendszer



**Lefolyó-távműködtető nélkül**  
Leflyótölcsér bowden nélkül

**Lefolyó-távműködtetővel**  
Leflyótölcsér bowdennel

**+**

**Utólag felszerelhető dugóemelő**  
A mosogató típusától és a gyártás dátumától függő dugóemelő típusról érdeklődjön kereskedőjénél!




**Nem szükséges utólagos szettet rendelni**

A szett alaptartozékként tartalmazza a működtetőgombot. Amennyiben ettől eltérő típust szeretne rendelni, a második lépésnél felsorolt termékekből választhat.

**Második lépés : Működtetőgomb kiválasztása**

## ADVANCED lefolyó-távműködtető (kizárólag a BLANCO InFino-s modellekhez)


Az **ADVANCED** lefolyó-távműködtetők csak **InFino-s** modellekhez használhatók.

BLANCO PushControl		
	rozsdamentes acél	233 696

Legalább 35 mm-es furat szükséges

## COMFORT lefolyó-távműködtető


InFino-s és hagyományos lefolyóval rendelkező modellekhez is alkalmas.

Húzógomb		
	selyemmatt rozsdamentes acél	222 118
	selyemfényű rozsdamentes acél	222 115
	fényes rozsdamentes acél	226 540

Legalább 14 mm-es furat szükséges

## DESIGN lefolyó-távműködtető

InFino-s és hagyományos lefolyóval rendelkező modellekhez is alkalmas.

BLANCO LIVIA Húzógomb		
	króm	521 294*
	mangan	521 296*
	satin gold	526 701*

Legalább 14 mm-es furat szükséges

Húzógomb		
	rozsdamentes színhatás	221 336*
	satin gold	203 495*
	króm	221 339*
	krómozott felület	225 112*
	matt fekete	238 688*

Legalább 14 mm-es furat szükséges

Tekerőgomb		
	rozsdamentes acél	119 293

Legalább 35 mm-es furat szükséges

\*Az (EG) 1907/2006 (REACH) Rendeletéről további információt talál a Egyéb tudnivalók fejezetben.

# KÖRNYEZETVÉDELEM ÉS FENNTARTHATÓSÁG

Információk az 1907/2006/EK rendeletről (REACH)



## Fenntarthatóság és Vezetési Rendszer

A BLANCO márka közel 100 éve kiváló minőségű, tartós termékeiről ismert, amelyek kényelmesebbé teszik a mindennapokat a konyhában. Ennek során rendkívül magas prioritást élvez az erőforrások hatékony és körültekintő felhasználása és a minőségi elvárásokat kielégítő stílus-teremtő trendek kidolgozása. A fenntarthatóság valamennyi vonatkozása hosszú ideje szerves részét képezi a BLANCO vállalati kultúrájának, és szilárd alapokon nyugszik a teljes értékláncban. Kimondott célunk, hogy a gazdaságilag sikeres fejlődés ökológiai és társadalmi felelősségvállalással járjon együtt.

A globálisan összehangolt BLANCO Vezetési Rendszer meghatározott folyamatok és irányelvek segítségével világszerte biztosítja az ügyfelek követelményeinek való megfelelést, valamint a vonatkozó jogszabályok és szabványok betartását. A rendszert a saját prioritásainknak megfelelően folyamatosan továbbfejlesztjük, hogy az optimálisan támogassa a BLANCO üzleti modelljét, és megerősítse a kiváló termék- és szolgáltatásminőségre vonatkozó igényünket. Az energiagazdálkodási rendszert az ISO 50001 szabványnak megfelelően működtetjük és tanúsítjuk a BLANC & FISCHER Family Holdingon belül. A BLANC & FISCHER Family Holding még szorosabb együttműködése révén a fenntarthatóságot előmozdító tevékenységek az egész vállalatcsoportban intenzívebbek lesznek a jövőben, és a vállalati stratégiában központi szerepet fognak kapni a konkrét fenntarthatósági célok – a környezetvédelemért és a társadalomért, valamint ügyfeleinkért, partnereinkért és munkatársainkért vállalt felelősségünknek köszönhetően.

## Információk az 1907/2006/EK rendeletről (REACH)

Az EURÓPAI PARLAMENT ÉS A TANÁCS 1907/2006/EK RENDELETE (2006. december 18.) a vegyi anyagok regisztrációját, értékelését, engedélyezését és korlátozását szabályozza (REACH) az Európai Unión belül. Magában foglalja továbbá az anyagokra vonatkozó információk szállítói láncban belüli közzétételére vonatkozó irányelveket. A kifejezetten kockázatos anyagok az Európai Vegyianyag-ügynökség (ECHA) által készített SVHC (különös aggodalomra okot adó anyagok) jegyzékben vannak jelölve (<https://echa.europa.eu/candidate-list-table>). A REACH-rendelet célja az emberek és a környezet védelme a vegyi anyagok jelentette veszélyekkel és kockázatokkal szemben. Az ebből eredő kötelezettségeket nagyon komolyan vesszük.

Szorosan együttműködünk beszállítóinkkal, rendszeresen rákérdezzük és visszaigazolást kérünk, így biztosítjuk az 1907/2006/EK (REACH) rendelet követelményeinek való megfelelést. Erről a folyamatos belső ellenőrzéseken is dokumentáció készül. A REACH-rendelet előírásai emellett termékeink fejlesztése és engedélyeztetése tekintetében is kötelező érvényű irányelveket foglalnak magukban. Az 1907/2006/EK (REACH) rendelet 33. cikkével összhangban kijelenthetjük, hogy termékeink rendszeres ellenőrzésen esnek át az ECHA által készített SVHC-listán szereplő anyagokra vonatkozóan. Ha ezek a vizsgálatok a megengedett mennyiséget meghaladó mennyiségben azonosítják a vizsgált anyagokat, akkor arról megfelelő tájékoztatást kapnak ügyfeleink.

Csapterlepeink megfelelnek az ivóvíz-minőségre vonatkozó EK-irányelv valamennyi követelményének. Hulladékgyűjtő rendszereink megfelelnek a konyhai mosogatókkal való biztonságos használatra vonatkozó valamennyi követelménynek. A REACH-rendelet értelmében kötelesek vagyunk kihangsúlyozni, hogy a csapterlepek, a mosogatószer-adagolók és a lefolyógarnitúrák, valamint a szűrőrendszerek tartalmaznak a megadott 0,1%-os arányt meghaladó ólomtartalmú ötvözetekből készült termékeket (EU-szám: 231-100-4, CAS-szám: 7439-92-1).





Ecorgan Kft.  
6640 Csongrád, Ipari park utca 2.  
Tel: +36 63 570-880  
Fax: +36 63 570-890  
kozpont@ecorgan.hu